

ANUARIO ESTADÍSTICO 2017



PRESENTACIÓN

El *Anuario Estadístico 2017 del Tecnológico Nacional de México* que se presenta en las siguientes páginas tiene como propósito aportar información útil para las personas interesadas en conocer el desarrollo de nuestras instituciones y el impacto que éstas han conseguido en el ámbito de la educación superior. Actualmente se cuenta con 254 instituciones de educación superior tecnológica: 126 institutos tecnológicos federales, 122 institutos tecnológicos descentralizados, cuatro Centros Regionales de Optimización y Desarrollo de Equipo (CRODE), un Centro Interdisciplinario de Investigación y Docencia en Educación Técnica (CIIDET) y un Centro Nacional de Investigación y Desarrollo Tecnológico (CENIDET), con presencia en toda la República Mexicana.

Para el ciclo escolar 2017-2018 se atendió a 597,031 estudiantes lo cual posiciona al TecNM como la institución más grande de educación superior del país. También se muestran indicadores confiables al personal involucrado con el sector educativo: estudiantes, profesores y trabajadores que quieran conocer el estado que guarda un instituto tecnológico o centro especializado en particular, con respecto a otros del mismo sistema; así como a los aspirantes que deseen incorporarse al TecNM, con el fin de que puedan identificar cuáles son las instituciones localizadas en su entidad federativa y las carreras que imparten. Por otra parte, consideramos que la información proporcionada es de utilidad para las empresas y organizaciones que pueden aprovechar el perfil profesional de los egresados y titulados del TecNM en sus procesos productivos.

Esperando que el contenido de este *Anuario* satisfaga las necesidades de información y brinde un panorama respecto a la importancia de la educación superior tecnológica en el desarrollo del país y sobre el relevante papel que realiza el Tecnológico Nacional de México, como institución formativa de profesionales para el progreso nacional.

Agradecemos a los colaboradores de cada uno de los Institutos Tecnológicos y Centros, quienes facilitaron la entrega de los datos presentados en esta publicación. Sin su valioso trabajo no habría sido posible el registro y compilación de la información presentada en esta versión del Anuario Estadístico.



ANUARIO ESTADÍSTICO 2017

Junio 2018

Coordinación:
Margarita Contreras Mata
Nora A. Sáenz Abascal

Elaboración:
Nora A. Sáenz Abascal
R. Jonatan Quintero Hernández
Samanta Tapia Martínez
Isabel Patricia C. Oropeza Archundia

ÍNDICE

	Página
Presentación	
Oferta Educativa ciclo escolar 2017-2018	
Resumen Estadístico ciclo escolar 2017-2018	
Histórico de Indicadores Básicos 2012-2017	
Histórico de Matrícula 2012-2017 por Instituto	
Distribución Nacional de los Institutos	
Mapa del Estado de Aguascalientes	25
Resumen del Estado de Aguascalientes	26
Instituto Tecnológico de Aguascalientes	27
Instituto Tecnológico de El Llano Aguascalientes	28
Instituto Tecnológico de Pabellón de Arteaga	29
Mapa del Estado de Baja California	30
Resumen del Estado de Baja California	31
Instituto Tecnológico de Ensenada	32
Instituto Tecnológico de Mexicali	33
Instituto Tecnológico de Tijuana	34
Mapa del Estado de Baja California Sur	35
Resumen del Estado de Baja California Sur	36
Instituto Tecnológico de Estudios Superiores de Los Cabos	37
Instituto Tecnológico de La Paz	38
Instituto Tecnológico Superior de Ciudad Constitución	39
Instituto Tecnológico Superior de Mulegé	40
Mapa del Estado de Campeche	41
Resumen del Estado de Campeche	42
Instituto Tecnológico de Campeche	43
Instituto Tecnológico de Chiná	44
Instituto Tecnológico de Lerma	45
Instituto Tecnológico Superior de Calkiní	46
Instituto Tecnológico Superior de Champotón	47
Instituto Tecnológico Superior de Escárcega	48
Instituto Tecnológico Superior de Hopelchén	49
Mapa del Estado de Chiapas	50
Resumen del Estado de Chiapas	51
Instituto Tecnológico de Comitán	52
Instituto Tecnológico de Frontera Comalapa	53
Instituto Tecnológico de Tapachula	54
Instituto Tecnológico de Tuxtla Gutiérrez	55
Instituto Tecnológico Superior de Cintalapa	56
Mapa del Estado de Chihuahua	57
Resumen del Estado de Chihuahua	58
Instituto Tecnológico de Chihuahua	59
Instituto Tecnológico de Chihuahua II	60
Instituto Tecnológico de Ciudad Cuauhtémoc	61
Instituto Tecnológico de Ciudad Jiménez	62
Instituto Tecnológico de Ciudad Juárez	63
Instituto Tecnológico de Delicias	64
Instituto Tecnológico de Parral	65
Instituto Tecnológico Superior de Nuevo Casas Grandes	66

ÍNDICE

	Página
Mapa de la Ciudad de México	67
Resumen de la Ciudad de México	68
Instituto Tecnológico de Álvaro Obregón	69
Instituto Tecnológico de Gustavo A. Madero	70
Instituto Tecnológico de Gustavo A. Madero II	71
Instituto Tecnológico de Iztapalapa	72
Instituto Tecnológico de Iztapalapa II	73
Instituto Tecnológico de Iztapalapa III	74
Instituto Tecnológico de Milpa Alta	75
Instituto Tecnológico de Milpa Alta II	76
Instituto Tecnológico de Tláhuac	77
Instituto Tecnológico de Tláhuac II	78
Instituto Tecnológico de Tláhuac III	79
Instituto Tecnológico de Tlalpan	80
Mapa del Estado de Coahuila	81
Resumen del Estado de Coahuila	82
Instituto Tecnológico de Estudios Superiores de la Región Carbonífera	83
Instituto Tecnológico de La Laguna	84
Instituto Tecnológico de Piedras Negras	85
Instituto Tecnológico de Saltillo	86
Instituto Tecnológico de Torreón	87
Instituto Tecnológico Superior de Ciudad Acuña	88
Instituto Tecnológico Superior de Monclova	89
Instituto Tecnológico Superior de Múzquiz	90
Instituto Tecnológico Superior de San Pedro de las Colonias	91
Mapa del Estado de Colima	92
Resumen del Estado de Colima	93
Instituto Tecnológico de Colima	94
Mapa del Estado de Durango	95
Resumen del Estado de Durango	96
Instituto Tecnológico de Durango	97
Instituto Tecnológico de El Salto	98
Instituto Tecnológico del Valle del Guadiana	99
Instituto Tecnológico Superior de La Región de Los Llanos	100
Instituto Tecnológico Superior de Lerdo	101
Instituto Tecnológico Superior de Santa María de El Oro	102
Instituto Tecnológico Superior de Santiago Papasquiaro	103
Mapa del Estado de Guanajuato	104
Resumen del Estado de Guanajuato	105
Instituto Tecnológico de Celaya	106
Instituto Tecnológico de León	107
Instituto Tecnológico de Roque	108
Instituto Tecnológico Superior de Abasolo	109
Instituto Tecnológico Superior de Guanajuato	110
Instituto Tecnológico Superior de Irapuato	111
Instituto Tecnológico Superior de Purísima del Rincón	112
Instituto Tecnológico Superior de Salvatierra	113
Instituto Tecnológico Superior del Sur de Guanajuato	114

ÍNDICE

	Página
Mapa del Estado de Guerrero	115
Resumen del Estado de Guerrero	116
Instituto Tecnológico Acapulco	117
Instituto Tecnológico de Chilpancingo	118
Instituto Tecnológico de Ciudad Altamirano	119
Instituto Tecnológico de Iguala	120
Instituto Tecnológico de la Costa Grande	121
Instituto Tecnológico de San Marcos	122
Instituto Tecnológico Superior de La Costa Chica	123
Instituto Tecnológico Superior de La Montaña	124
Mapa del Estado de Hidalgo	125
Resumen del Estado de Hidalgo	126
Instituto Tecnológico de Atitalaquia	127
Instituto Tecnológico de Huejutla	128
Instituto Tecnológico de Pachuca	129
Instituto Tecnológico Superior de Huichapan	130
Instituto Tecnológico Superior del Occidente del Estado de Hidalgo	131
Instituto Tecnológico Superior del Oriente del Estado de Hidalgo	132
Mapa del Estado de Jalisco	133
Resumen del Estado de Jalisco	134
Instituto Tecnológico de Ciudad Guzmán	135
Instituto Tecnológico de Ocotlán	136
Instituto Tecnológico de Tlajomulco	137
Instituto Tecnológico José Mario Molina Pasquel y Henríquez Campus Arandas	138
Instituto Tecnológico José Mario Molina Pasquel y Henríquez Campus Chapala	139
Instituto Tecnológico José Mario Molina Pasquel y Henríquez Campus Cocula	140
Instituto Tecnológico José Mario Molina Pasquel y Henríquez Campus El Grullo	141
Instituto Tecnológico José Mario Molina Pasquel y Henríquez Campus La Huerta	142
Instituto Tecnológico José Mario Molina Pasquel y Henríquez Campus Lagos de Moreno	143
Instituto Tecnológico José Mario Molina Pasquel y Henríquez Campus Mascota	144
Instituto Tecnológico José Mario Molina Pasquel y Henríquez Campus Puerto Vallarta	145
Instituto Tecnológico José Mario Molina Pasquel y Henríquez Campus Tala	146
Instituto Tecnológico José Mario Molina Pasquel y Henríquez Campus Tamazula de Gordiano	147
Instituto Tecnológico José Mario Molina Pasquel y Henríquez Campus Tequila	148
Instituto Tecnológico José Mario Molina Pasquel y Henríquez Campus Zapopan	149
Instituto Tecnológico José Mario Molina Pasquel y Henríquez Campus Zapotlanejo	150
Mapa del Estado de México	151
Resumen del Estado de México	152
Instituto Tecnológico de Tlalnepantla	153
Instituto Tecnológico de Toluca	154
Tecnológico de Estudios Superiores de Chalco	155
Tecnológico de Estudios Superiores de Chicoloapan	156
Tecnológico de Estudios Superiores de Chimalhuacán	157
Tecnológico de Estudios Superiores de Coacalco	158
Tecnológico de Estudios Superiores de Cuautitlán Izcalli	159
Tecnológico de Estudios Superiores de Ecatepec	160
Tecnológico de Estudios Superiores de Huixquilucán	161
Tecnológico de Estudios Superiores de Ixtapaluca	162

ÍNDICE

	Página
Tecnológico de Estudios Superiores de Jilotepec	163
Tecnológico de Estudios Superiores de Jocotitlán	164
Tecnológico de Estudios Superiores de San Felipe del Progreso	165
Tecnológico de Estudios Superiores de Tianguistenco	166
Tecnológico de Estudios Superiores de Valle de Bravo	167
Tecnológico de Estudios Superiores de Villa Guerrero	168
Tecnológico de Estudios Superiores del Oriente del Estado de México	169
Mapa del Estado de Michoacán	170
Resumen del Estado de Michoacán	171
Instituto Tecnológico de Estudios Superiores de Zamora	172
Instituto Tecnológico de Jiquilpan	173
Instituto Tecnológico de La Piedad	174
Instituto Tecnológico de Lázaro Cárdenas	175
Instituto Tecnológico de Morelia	176
Instituto Tecnológico de Zitácuaro	177
Instituto Tecnológico del Valle de Morelia	178
Instituto Tecnológico Superior de Apatzingán	179
Instituto Tecnológico Superior de Ciudad Hidalgo	180
Instituto Tecnológico Superior de Coalcomán	181
Instituto Tecnológico Superior de Huetamo	182
Instituto Tecnológico Superior de Los Reyes	183
Instituto Tecnológico Superior de P'urhépecha	184
Instituto Tecnológico Superior de Pátzcuro	185
Instituto Tecnológico Superior de Puruándiro	186
Instituto Tecnológico Superior de Tacámbaro	187
Instituto Tecnológico Superior de Uruapan	188
Mapa del Estado de Morelos	189
Resumen del Estado de Morelos	190
Centro Nacional de Investigación y Desarrollo Tecnológico	191
Instituto Tecnológico de Cuautla	192
Instituto Tecnológico de Zacatepec	193
Mapa del Estado de Nayarit	194
Resumen del Estado de Nayarit	195
Instituto Tecnológico de Bahía de Banderas	196
Instituto Tecnológico de Tepic	197
Instituto Tecnológico del Norte de Nayarit	198
Instituto Tecnológico del Sur de Nayarit	199
Mapa del Estado de Nuevo León	200
Resumen del Estado de Nuevo León	201
Instituto Tecnológico de Linares	202
Instituto Tecnológico de Nuevo León	203
Mapa del Estado de Oaxaca	204
Resumen del Estado de Oaxaca	205
Instituto Tecnológico de Comitancillo	206
Instituto Tecnológico de La Cuenca del Papaloapan	207
Instituto Tecnológico de Oaxaca	208
Instituto Tecnológico de Pinotepa	209
Instituto Tecnológico de Pochutla	210
Instituto Tecnológico de Salina Cruz	211
Instituto Tecnológico de Tlaxiaco	212

ÍNDICE

	Página
Instituto Tecnológico de Tuxtepec	213
Instituto Tecnológico del Istmo	214
Instituto Tecnológico del Valle de Etla	215
Instituto Tecnológico del Valle de Oaxaca	216
Instituto Tecnológico Superior de San Miguel el Grande	217
Instituto Tecnológico Superior de Teposcolula	218
Mapa del Estado de Puebla	219
Resumen del Estado de Puebla	220
Instituto Tecnológico de Puebla	221
Instituto Tecnológico de Tecamatlán	222
Instituto Tecnológico de Tehuacán	223
Instituto Tecnológico Superior de Acatlán de Osorio	224
Instituto Tecnológico Superior de Atlixco	225
Instituto Tecnológico Superior de Ciudad Serdán	226
Instituto Tecnológico Superior de Huauchinango	227
Instituto Tecnológico Superior de La Sierra Negra de Ajalpan	228
Instituto Tecnológico Superior de La Sierra Norte de Puebla	229
Instituto Tecnológico Superior de Libres	230
Instituto Tecnológico Superior de San Martín Texmelucan	231
Instituto Tecnológico Superior de Tepeaca	232
Instituto Tecnológico Superior de Tepexi de Rodríguez	233
Instituto Tecnológico Superior de Teziutlán	234
Instituto Tecnológico Superior de Tlatlauquitepec	235
Instituto Tecnológico Superior de Venustiano Carranza	236
Instituto Tecnológico Superior de Zacapoaxtla	237
Mapa del Estado de Querétaro	238
Resumen del Estado de Querétaro	239
Centro Interdisciplinario de Investigación y Docencia en Educación Técnica	240
Instituto Tecnológico de Querétaro	241
Instituto Tecnológico de San Juan del Río	242
Mapa del Estado de Quintana Roo	243
Resumen del Estado de Quintana Roo	244
Instituto Tecnológico de Cancún	245
Instituto Tecnológico de Chetumal	246
Instituto Tecnológico de La Zona Maya	247
Instituto Tecnológico Superior de Felipe Carrillo Puerto	248
Mapa del Estado de San Luis Potosí	249
Resumen del Estado de San Luis Potosí	250
Instituto Tecnológico de Ciudad Valles	251
Instituto Tecnológico de Matehuala	252
Instituto Tecnológico de San Luis Potosí	253
Instituto Tecnológico Superior de Ébano	254
Instituto Tecnológico Superior de Rioverde	255
Instituto Tecnológico Superior de San Luis Potosí, Capital	256
Instituto Tecnológico Superior de Tamazunchale	257
Mapa del Estado de Sinaloa	258
Resumen del Estado de Sinaloa	259
Instituto Tecnológico Culiacán	260
Instituto Tecnológico de Los Mochis	261
Instituto Tecnológico de Mazatlán	262
Instituto Tecnológico de Sinaloa de Leyva	263
Instituto Tecnológico Superior de Eldorado	264
Instituto Tecnológico Superior de Guasave	265

ÍNDICE

	Página
Mapa del Estado de Sonora	266
Resumen del Estado de Sonora	267
Instituto Tecnológico de Agua Prieta	268
Instituto Tecnológico de Guaymas	269
Instituto Tecnológico de Hermosillo	270
Instituto Tecnológico de Huatabampo	271
Instituto Tecnológico de Nogales	272
Instituto Tecnológico del Valle del Yaqui	273
Instituto Tecnológico Superior de Cajeme	274
Instituto Tecnológico Superior de Cananea	275
Instituto Tecnológico Superior de Puerto Peñasco	276
Mapa del Estado de Tabasco	277
Resumen del Estado de Tabasco	278
Instituto Tecnológico de Huimanguillo	279
Instituto Tecnológico de La Chontalpa	280
Instituto Tecnológico de La Zona Olmeca	281
Instituto Tecnológico de Villahermosa	282
Instituto Tecnológico Superior de Centla	283
Instituto Tecnológico Superior de Comalcalco	284
Instituto Tecnológico Superior de La Región Sierra	285
Instituto Tecnológico Superior de Los Ríos	286
Instituto Tecnológico Superior de Macuspana	287
Instituto Tecnológico Superior de Villa La Venta	288
Mapa del Estado de Tamaulipas	289
Resumen del Estado de Tamaulipas	290
Instituto Tecnológico de Altamira	291
Instituto Tecnológico de Ciudad Madero	292
Instituto Tecnológico de Ciudad Victoria	293
Instituto Tecnológico de Matamoros	294
Instituto Tecnológico de Nuevo Laredo	295
Instituto Tecnológico de Reynosa	296
Instituto Tecnológico Superior de El Mante	297
Mapa del Estado de Tlaxcala	298
Resumen del Estado de Tlaxcala	299
Instituto Tecnológico de Apizaco	300
Instituto Tecnológico del Altiplano de Tlaxcala	301
Instituto Tecnológico Superior de Tlaxco	302
Mapa del Estado de Veracruz	303
Resumen del Estado de Veracruz	304
Instituto Tecnológico de Boca del Río	305
Instituto Tecnológico de Cerro Azul	306
Instituto Tecnológico de Minatitlán	307
Instituto Tecnológico de Orizaba	308
Instituto Tecnológico de Úrsulo Galván	309
Instituto Tecnológico de Veracruz	310
Instituto Tecnológico Superior de Acayucán	311
Instituto Tecnológico Superior de Álamo Temapache	312
Instituto Tecnológico Superior de Alvarado	313
Instituto Tecnológico Superior de Chicontepec	314
Instituto Tecnológico Superior de Coatzacoalcos	315

ÍNDICE

	Página
Instituto Tecnológico Superior de Cosamaloapan	316
Instituto Tecnológico Superior de Huatusco	317
Instituto Tecnológico Superior de Jesús Carranza	318
Instituto Tecnológico Superior de Juan Rodríguez Clara	319
Instituto Tecnológico Superior de Las Choapas	320
Instituto Tecnológico Superior de Martínez de la Torre	321
Instituto Tecnológico Superior de Misantla	322
Instituto Tecnológico Superior de Naranjos	323
Instituto Tecnológico Superior de Pánuco	324
Instituto Tecnológico Superior de Perote	325
Instituto Tecnológico Superior de Poza Rica	326
Instituto Tecnológico Superior de San Andrés Tuxtla	327
Instituto Tecnológico Superior de Tantoyuca	328
Instituto Tecnológico Superior de Tierra Blanca	329
Instituto Tecnológico Superior de Xalapa	330
Instituto Tecnológico Superior de Zongolica	331
Mapa del Estado de Yucatán	332
Resumen del Estado de Yucatán	333
Instituto Tecnológico de Conkal	334
Instituto Tecnológico de Mérida	335
Instituto Tecnológico de Tizimín	336
Instituto Tecnológico Superior de Motul	337
Instituto Tecnológico Superior de Progreso	338
Instituto Tecnológico Superior de Valladolid	339
Instituto Tecnológico Superior del Sur del Edo. de Yucatán	340
Mapa del Estado de Zacatecas	341
Resumen del Estado de Zacatecas	342
Instituto Tecnológico de Zacatecas	343
Instituto Tecnológico Superior de Fresnillo	344
Instituto Tecnológico Superior de Jerez	345
Instituto Tecnológico Superior de Loreto	346
Instituto Tecnológico Superior de Nochistlán	347
Instituto Tecnológico Superior de Zacatecas Norte	348
Instituto Tecnológico Superior de Zacatecas Occidente	349
Instituto Tecnológico Superior de Zacatecas Sur	350
Glosario de Siglas y Abreviaturas	351



OFERTA EDUCATIVA CICLO ESCOLAR 2017-2018

PLANES DE ESTUDIO

NIVEL TÉCNICO SUPERIOR UNIVERSITARIO		MATRÍCULA	MUJERES	HOMBRES
1	TÉCNICO SUPERIOR EN MINERÍA	140	52	88
2	TÉCNICO SUPERIOR EN BUCEO INDUSTRIAL	78	3	75
		218	55	163

NIVEL LICENCIATURA		MATRÍCULA	MUJERES	HOMBRES
1	INGENIERÍA INDUSTRIAL	115,390	39,578	75,812
2	INGENIERÍA EN GESTIÓN EMPRESARIAL	76,706	47,240	29,466
3	INGENIERÍA EN SISTEMAS COMPUTACIONALES	58,523	14,308	44,215
4	INGENIERÍA MECATRÓNICA	33,088	4,117	28,971
5	LICENCIATURA EN ADMINISTRACIÓN	30,041	18,630	11,411
6	INGENIERÍA CIVIL	25,977	5,639	20,338
7	INGENIERÍA ELECTROMECAÁNICA	25,314	1,871	23,443
8	CONTADOR PÚBLICO	21,239	13,187	8,052
9	INGENIERÍA MECÁNICA	18,943	1,483	17,460
10	ARQUITECTURA	17,195	7,063	10,132
11	INGENIERÍA EN ADMINISTRACIÓN	16,382	10,094	6,288
12	INGENIERÍA ELECTRÓNICA	16,113	1,824	14,289
13	INGENIERÍA QUÍMICA	15,237	8,244	6,993
14	INGENIERÍA BIOQUÍMICA	11,153	6,719	4,434
15	INGENIERÍA EN AGRONOMÍA	10,638	2,998	7,640
16	INGENIERÍA INFORMÁTICA	10,569	3,339	7,230
17	INGENIERÍA EN TECNOLOGÍAS DE LA INFORMACIÓN Y COMUNICACIONES	10,565	3,313	7,252
18	INGENIERÍA ELÉCTRICA	8,946	696	8,250
19	INGENIERÍA AMBIENTAL	8,459	4,651	3,808
20	INGENIERÍA EN LOGÍSTICA	7,807	4,198	3,609
21	INGENIERÍA EN INNOVACIÓN AGRÍCOLA SUSTENTABLE	7,751	2,343	5,408
22	INGENIERÍA EN INDUSTRIAS ALIMENTARIAS	7,671	4,825	2,846
23	GASTRONOMÍA	6,312	3,575	2,737
24	LICENCIATURA EN BIOLOGÍA	4,570	2,529	2,041
25	INGENIERÍA PETROLERA	4,401	1,397	3,004
26	INGENIERÍA EN SISTEMAS AUTOMOTRICES	2,907	198	2,709
27	INGENIERÍA EN ENERGÍAS RENOVABLES	2,717	903	1,814
28	INGENIERÍA FORESTAL	2,406	1,018	1,388
29	INGENIERÍA EN MATERIALES	2,273	903	1,370
30	INGENIERÍA EN GEOCIENCIAS	1,969	768	1,201
31	INGENIERÍA BIOMÉDICA	1,823	886	937
32	INGENIERÍA EN DESARROLLO COMUNITARIO	1,798	982	816
33	LICENCIATURA EN TURISMO	1,565	937	628
34	INGENIERÍA EN MINERÍA	1,233	418	815
35	INGENIERÍA EN AERONÁUTICA	907	131	776
36	INGENIERÍA EN ANIMACIÓN DIGITAL Y EFECTOS VISUALES	902	320	582
37	INGENIERÍA EN DISEÑO INDUSTRIAL	602	292	310
38	INGENIERÍA EN NANOTECNOLOGÍA	445	186	259
39	INGENIERÍA NAVAL	430	78	352
40	INGENIERÍA EN ACUICULTURA	301	130	171
41	INGENIERÍA HIDROLÓGICA	274	78	196
42	INGENIERÍA EN PESQUERÍAS	102	25	77
43	INGENIERÍA EN BIOTECNOLOGÍA	96	57	39
44	*LICENCIATURA EN INFORMÁTICA	16	9	7
45	*LICENCIATURA EN CONTADURÍA	14	9	5
46	*LICENCIATURA EN ADMINISTRACIÓN DE EMPRESAS	1	1	0
		591,771	222,190	369,581

*PROGRAMAS QUE ESTAN EN LIQUIDACIÓN

PLANES DE ESTUDIO

NIVEL ESPECIALIZACIÓN		MATRÍCULA	MUJERES	HOMBRES
1	ESPECIALIZACIÓN EN LIDERAZGO Y GESTIÓN INSTITUCIONAL	32	16	16
2	ESPECIALIZACIÓN EN INGENIERÍA MECÁNICA	19	5	14
3	ESPECIALIZACIÓN EN INGENIERÍA AMBIENTAL	18	6	12
4	ESPECIALIZACIÓN EN AUTOMATIZACIÓN INDUSTRIAL	7	1	6
5	ESPECIALIZACIÓN EN INGENIERÍA MECATRÓNICA	6	3	3
6	ESPECIALIZACIÓN EN LOGÍSTICA Y CADENA DE SUMINISTROS	6	2	4
7	ESPECIALIZACIÓN EN TECNOLOGÍAS DE LA INFORMACIÓN	6	2	4
8	ESPECIALIZACIÓN EN APRENDIZAJE Y ENSEÑANZA DE LAS CIENCIAS BÁSICAS	5	1	4
9	ESPECIALIZACIÓN EN TECNOLOGÍAS DE LA INFORMACIÓN PARA EL APRENDIZAJE	5	4	1
10	ESPECIALIZACIÓN EN CALIDAD E INOCUIDAD ALIMENTARIA	3	1	2
11	ESPECIALIZACIÓN EN INVESTIGACIÓN EDUCATIVA	3	1	2
12	ESPECIALIZACIÓN EN INDUSTRIA AEROSPAZIAL	0	0	0
13	ESPECIALIZACIÓN EN DISEÑO MECATRÓNICO	0	0	0
		110	42	68

NIVEL MAESTRÍA		MATRÍCULA	MUJERES	HOMBRES
1	MAESTRÍA EN INGENIERÍA INDUSTRIAL	482	182	300
2	MAESTRÍA EN ADMINISTRACIÓN	324	161	163
3	MAESTRÍA EN SISTEMAS COMPUTACIONALES	323	92	231
4	MAESTRÍA EN CIENCIAS DE LA COMPUTACIÓN	231	53	178
5	MAESTRÍA EN CIENCIAS EN INGENIERÍA BIOQUÍMICA	186	112	74
6	MAESTRÍA EN INGENIERÍA MECATRÓNICA	149	18	131
7	MAESTRÍA EN CIENCIAS EN INGENIERÍA QUÍMICA	135	61	74
8	MAESTRÍA EN INGENIERÍA	129	45	84
9	MAESTRÍA EN CIENCIAS EN INGENIERÍA ELECTRÓNICA	128	15	113
10	MAESTRÍA EN CIENCIAS EN INGENIERÍA MECÁNICA	127	21	106
11	MAESTRÍA EN INGENIERÍA ADMINISTRATIVA	127	63	64
12	MAESTRÍA EN INGENIERÍA ELECTRÓNICA	123	14	109
13	MAESTRÍA EN CIENCIAS EN LA INGENIERÍA	116	35	81
14	MAESTRÍA EN GESTIÓN ADMINISTRATIVA	98	47	51
15	MAESTRÍA EN PLANIFICACIÓN DE EMPRESAS Y DESARROLLO REGIONAL	96	52	44
16	MAESTRÍA EN CIENCIAS EN INGENIERÍA AMBIENTAL	90	43	47
17	MAESTRÍA EN TECNOLOGÍAS DE LA INFORMACIÓN	89	32	57
18	MAESTRÍA EN CIENCIAS EN INGENIERÍA ELÉCTRICA	88	10	78
19	MAESTRÍA EN SISTEMAS AMBIENTALES	68	30	38
20	MAESTRÍA EN CIENCIAS EN DESARROLLO REGIONAL Y TECNOLÓGICO	67	47	20
21	MAESTRÍA EN ADMINISTRACIÓN INDUSTRIAL	57	26	31
22	MAESTRÍA EN INGENIERÍA MECÁNICA	50	5	45
23	MAESTRÍA EN ADMINISTRACIÓN DE NEGOCIOS	48	20	28
24	MAESTRÍA EN CIENCIAS EN ALIMENTOS	47	29	18
25	MAESTRÍA EN ARQUITECTURA	45	13	32
26	MAESTRÍA EN CONSTRUCCIÓN	42	17	25
27	MAESTRÍA EN SISTEMAS DE MANUFACTURA	41	14	27
28	MAESTRÍA EN CIENCIAS EN HORTICULTURA TROPICAL	37	19	18
29	MAESTRÍA EN INGENIERÍA ELÉCTRICA	37	3	34
30	MAESTRÍA EN CIENCIAS DE LOS ALIMENTOS Y BIOTECNOLOGÍA	36	21	15
31	MAESTRÍA EN CIENCIAS EN AGROECOSISTEMAS SOSTENIBLES	34	14	20
32	MAESTRÍA EN CIENCIAS EN METALÚRGIA	33	6	27
33	MAESTRÍA EN CIENCIAS EN PRODUCTIVIDAD DE AGROECOSISTEMAS	33	18	15
34	MAESTRÍA EN CIENCIAS EN INGENIERÍA INDUSTRIAL	30	7	23
35	MAESTRÍA EN CIENCIAS EN PRODUCCIÓN PECUARIA TROPICAL	28	13	15
36	MAESTRÍA EN CIENCIAS EN ADMINISTRACIÓN	27	15	12
37	MAESTRÍA EN CIENCIAS EN INGENIERÍA MECATRÓNICA	26	4	22

38	MAESTRÍA EN MANEJO DE ZONA COSTERA	26	11	15
39	MAESTRÍA EN CIENCIAS EN PRODUCCIÓN Y TECNOLOGÍA DE SEMILLAS	23	7	16
40	MAESTRÍA EN CIENCIAS EN AGROBIOTECNOLOGÍA	22	8	14
41	MAESTRÍA EN CIENCIAS EN QUÍMICA	22	11	11
42	MAESTRÍA EN ARQUITECTURA SOSTENIBLE Y GESTIÓN URBANA	20	5	15
43	MAESTRÍA EN PLANIFICACIÓN Y DESARROLLO EMPRESARIAL	20	9	11
44	MAESTRÍA EN CIENCIAS EN BIOLOGÍA	19	9	10
45	MAESTRÍA EN DOCENCIA	19	10	9
46	MAESTRÍA EN CIENCIAS EN BIOTECNOLOGÍA AGROPECUARIA	16	6	10
47	MAESTRÍA EN ADMINISTRACIÓN DE NEGOCIOS INTERNACIONALES	15	11	4
48	MAESTRÍA EN CIENCIAS DE LOS MATERIALES	14	6	8
49	MAESTRÍA EN CIENCIAS EN SUELOS	14	5	9
50	MAESTRÍA EN DESARROLLO FORESTAL SUSTENTABLE	13	6	7
51	MAESTRÍA EN EFICIENCIA ENERGÉTICA Y ENERGÍAS RENOVABLES	13	0	13
52	MAESTRÍA EN PRODUCCION PECUARIA TROPICAL	12	8	4
53	MAESTRÍA EN CIENCIAS EN IRRIGACIÓN	11	6	5
54	MAESTRÍA EN CIENCIAS EN MANEJO DE ZONA COSTERA	11	2	9
55	MAESTRÍA EN URBANISMO	11	2	9
56	MAESTRÍA EN AGROBIOTECNOLOGÍA	10	4	6
57	MAESTRÍA EN ACUACULTURA	8	1	7
58	MAESTRÍA EN CIENCIAS EN PESQUERÍAS SUSTENTABLES	7	3	4
59	MAESTRÍA EN EDUCACIÓN	7	4	3
60	MAESTRÍA EN CIENCIAS AMBIENTALES	4	4	0
61	MAESTRÍA EN CIENCIAS EN BIOTECNOLOGÍA AGROALIMENTARIA	0	0	0
62	MAESTRÍA EN CIENCIAS EN ENERGÍAS RENOVABLES	0	0	0
63	MAESTRÍA EN CIENCIAS Y TECNOLOGÍA DE ALIMENTOS FUNCIONALES	0	0	0
64	MAESTRÍA EN INGENIERÍA BIOQUÍMICA	0	0	0
65	MAESTRÍA EN INNOVACIÓN APLICADA	0	0	0
66	*MAESTRÍA EN CIENCIAS EN CIENCIAS DE LA COMPUTACIÓN	2	0	2
67	*MAESTRÍA EN INGENIERÍA QUÍMICA	3	0	3
		4,169	1,515	2,654

NIVEL DOCTORADO		MATRÍCULA	MUJERES	HOMBRES
1	DOCTORADO EN CIENCIAS DE LA INGENIERÍA	159	54	105
2	DOCTORADO EN CIENCIAS EN DESARROLLO REGIONAL Y TECNOLÓGICO	73	47	26
3	DOCTORADO EN CIENCIAS EN INGENIERÍA ELECTRÓNICA	60	13	47
4	DOCTORADO EN CIENCIAS EN ALIMENTOS	53	37	16
5	DOCTORADO INTERINSTITUCIONAL EN CIENCIAS EN COMPUTACIÓN	45	10	35
6	DOCTORADO EN CIENCIAS EN INGENIERÍA BIOQUÍMICA	41	28	13
7	DOCTORADO EN CIENCIAS EN INGENIERÍA ELÉCTRICA	41	5	36
8	DOCTORADO EN CIENCIAS EN BIOLOGÍA	32	16	16
9	DOCTORADO EN CIENCIAS EN QUÍMICA	31	17	14
10	DOCTORADO EN CIENCIAS AMBIENTALES	30	17	13
11	DOCTORADO EN CIENCIAS EN MATERIALES	30	9	21
12	DOCTORADO EN CIENCIAS EN PRODUCCIÓN AGROALIMENTARIA	28	17	11
13	DOCTORADO EN CIENCIAS DE LOS ALIMENTOS Y BIOTECNOLOGÍA	28	20	8
14	DOCTORADO EN CIENCIAS EN INGENIERÍA MECÁNICA	22	3	19
15	DOCTORADO EN CIENCIAS EN AGRICULTURA TROPICAL SUSTENTABLE	21	11	10
16	DOCTORADO EN CIENCIAS DE LA COMPUTACIÓN	19	12	7
17	DOCTORADO EN CIENCIAS EN INGENIERÍA QUÍMICA	17	5	12
18	DOCTORADO INTERINSTITUCIONAL EN CIENCIAS DE LA INGENIERÍA	12	3	9
19	DOCTORADO EN CIENCIAS EN ACUACULTURA	9	5	4
20	DOCTORADO EN CIENCIAS EN POLÍMEROS	6	5	1
21	DOCTORADO EN CIENCIAS EN BIOTECNOLOGÍA EN PROCESOS AGROPECUARIOS	5	2	3
23	DOCTORADO EN CIENCIAS EN ENERGÍAS RENOVABLES	0	0	0
24	DOCTORADO EN CIENCIAS EN AGUA Y SUELO	0	0	0
25	DOCTORADO EN CIENCIAS EN PRODUCTIVIDAD EN AGROECOSISTEMAS	0	0	0
22	*DOCTORADO EN CIENCIAS EN INGENIERÍA MECATRÓNICA	1	0	1
26	*DOCTORADO EN CIENCIAS EN BIOTECNOLOGÍA EN PROCESOS AGROPECUARIOS(SUBSEDE)	0	0	0
		763	336	427
*PROGRAMAS QUE ESTAN EN LIQUIDACIÓN				



RESUMEN ESTADÍSTICO DEL TECNM

INSTITUCIONES	Total	Institutos Tecnológicos	Centros Regionales de Optimización y Desarrollo de Equipo (CRODE'S)	Centro Nacional de Investigación y Desarrollo Tecnológico (CENIDET)	Centro Interdisciplinario de Investigación y Docencia en Educación Técnica (CIIDET)
	254	248	4	1	1

MATRÍCULA	TOTAL		ESCOLARIZADA		NO ESCOLARIZADA	
	597,031		580,128		16,903	
	Mujeres	Hombres	Mujeres	Hombres	Mujeres	Hombres
224,133	372,898	216,937	363,191	7,196	9,707	

MATRÍCULA POR NIVEL EDUCATIVO	TÉCNICO SUPERIOR UNIVERSITARIO		LICENCIATURA		POSGRADO	
	218		591,771		5,042	
	Mujeres	Hombres	Mujeres	Hombres	Mujeres	Hombres
	55	163	222,190	369,581	1,888	3,154
Ingenierías		510,818	Económico-Administrativas		80,953	

OFERTA EDUCATIVA	LICENCIATURA		POSGRADO	
	Planes de Estudio	Nº de Programas Educativos	Planes de Estudio	Nº de Programas Educativos
	43	2,058	102	264

ÍNDICE DE ABSORCIÓN	SOLICITANTES	ACEPTADOS	RECHAZADOS	% DE ABSORCIÓN
	194,242	143,923	50,319	74.09%

EGRESADOS Y TITULADOS 2016-2017	EGRESADOS			TITULADOS		
	Total	Ago-Dic 2016	Ene-Jun 2017	Total	Ago-Dic 2016	Ene-Jun 2017
	71,152	41,206	29,946	54,185	21,653	32,532

SERVICIO SOCIAL Y RESIDENCIAS PROFESIONALES 2016-2017	SERVICIO SOCIAL			RESIDENCIAS PROFESIONALES		
	Total	Ago-Dic 2016	Ene-Jun 2017	Total	Ago-Dic 2016	Ene-Jun 2017
	83,980	38,994	44,986	69,438	44,370	25,068

PERSONAL	PERSONAL DOCENTE			PERSONAL NO DOCENTE		
	Total	Mujeres	Hombres	Total	Mujeres	Hombres
	28,988	9,983	19,005	18,808	8,940	9,868

INFORMACIÓN DEL PERSONAL DOCENTE	NIVEL DE ESTUDIOS					
	Licenciatura	Especialidad	Maestría con Grado	Maestría sin Grado	Doctorado con Grado	Doctorado sin Grado
	14,992	237	10,076	1,538	1,865	280
	Profesores con Posgrado	Profesores de Tiempo Completo (PTC)	PTC's con Posgrado	Profesores con Perfil Deseable	Profesores en el SNI	
12,458	13,529	7,497	2,174	705		

PROGRAMAS DE CALIDAD	LICENCIATURA (PBC)	POSGRADOS (PNPC)	MATRÍCULA DE POSGRADOS (PNPC)
	695	118	3,272

CUERPOS ACADÉMICOS	EN FORMACIÓN	EN CONSOLIDACIÓN	CONSOLIDADOS	CUERPOS ACADÉMICOS
	535	108	39	682

OTRA INFORMACIÓN	MATRÍCULA NACIONAL DE EDUCACIÓN SUPERIOR *	% DE MATRÍCULA DEL TecNM/ MATRÍCULA DE EDUCACIÓN SUPERIOR	POBLACIÓN DE 18 A 22 AÑOS **	% DE COBERTURA DE LOS INSTITUTOS DEL TecNM
	4,561,792	13.09%	10,972,823	5.39%

BECAS DE MANUTENCIÓN CICLO 2017-2018	TOTAL	HOMBRES	MUJERES
	89,992	46,244	43,748

* FUENTE: SISTEMA DE CAPTURA DE EDUCACIÓN SUPERIOR 2017 - 2018

** FUENTE: CONAPO

INSTITUCIONES	Total	Institutos Tecnológicos	Centros Regionales de Optimización y Desarrollo de Equipo (CRODE'S)	Centro Nacional de Investigación y Desarrollo Tecnológico (CENIDET)	Centro Interdisciplinario de Investigación y Docencia en Educación Técnica (CIIDET)
	132	126	4	1	1

MATRÍCULA	TOTAL		ESCOLARIZADA		NO ESCOLARIZADA	
	349,296		339,322		9,974	
	Mujeres	Hombres	Mujeres	Hombres	Mujeres	Hombres
125,937	223,359	121,842	217,480	4,095	5,879	

MATRÍCULA POR NIVEL EDUCATIVO	TÉCNICO SUPERIOR UNIVERSITARIO		LICENCIATURA		POSGRADO	
	78		345,004		4,214	
	Mujeres	Hombres	Mujeres	Hombres	Mujeres	Hombres
	3	75	124,343	220,661	1,591	2,623
Ingenierías		296,114	Económico-Administrativas		48,890	

ÍNDICE DE ABSORCIÓN	SOLICITANTES	ACEPTADOS	RECHAZADOS	% DE ABSORCIÓN
	115,373	77,241	38,132	66.95%

EGRESADOS Y TITULADOS 2016-2017	EGRESADOS			TITULADOS		
	Total	Ago-Dic 2016	Ene-Jun 2017	Total	Ago-Dic 2016	Ene-Jun 2017
	42,670	23,969	18,701	34,277	14,778	19,499

SERVICIO SOCIAL Y RESIDENCIAS PROFESIONALES 2016-2017	SERVICIO SOCIAL			RESIDENCIAS PROFESIONALES		
	Total	Ago-Dic 2016	Ene-Jun 2017	Total	Ago-Dic 2016	Ene-Jun 2017
	45,955	20,991	24,964	39,504	23,032	16,472

PERSONAL	PERSONAL DOCENTE			PERSONAL NO DOCENTE		
	Total	Mujeres	Hombres	Total	Mujeres	Hombres
	17,905	5,893	12,012	7,870	3,891	3,979

INFORMACIÓN DEL PERSONAL DOCENTE	NIVEL DE ESTUDIOS					
	Licenciatura	Especialidad	Maestría con Grado	Maestría sin Grado	Doctorado con Grado	Doctorado sin Grado
	8,889	135	6,524	813	1,418	126
	Profesores con Posgrado	Profesores de Tiempo Completo (PTC)	PTC's con Posgrado	Profesores con Perfil Deseable	Profesores en el SNI	
8,203	10,034	5,401	1,548	585		

PROGRAMAS DE CALIDAD	LICENCIATURA (PBC)	POSGRADOS (PNPC)	MATRÍCULA DE POSGRADOS (PNPC)
	369	109	3,017

CUERPOS ACADÉMICOS	EN FORMACIÓN	EN CONSOLIDACIÓN	CONSOLIDADOS	CUERPOS ACADÉMICOS
	274	90	38	402

BECAS DE MANUTENCIÓN CICLO 2017-2018	TOTAL	HOMBRES	MUJERES
	45,252	23,367	21,885

* FUENTE: SISTEMA DE CAPTURA DE EDUCACIÓN SUPERIOR 2017 - 2018

** FUENTE: CONAPO

INSTITUCIONES	INSTITUTOS TECNOLÓGICOS					
	122					

MATRÍCULA	TOTAL		ESCOLARIZADA		NO ESCOLARIZADA	
	247,735		240,806		6,929	
	Mujeres	Hombres	Mujeres	Hombres	Mujeres	Hombres
	98,196	149,539	95,095	145,711	3,101	3,828

MATRÍCULA POR NIVEL EDUCATIVO	TÉCNICO SUPERIOR UNIVERSITARIO		LICENCIATURA		POSGRADO	
	140		246,767		828	
	Mujeres	Hombres	Mujeres	Hombres	Mujeres	Hombres
	52	88	97,847	148,920	297	531
	Ingenierías	214,704	Económico-Administrativas		32,063	

ÍNDICE DE ABSORCIÓN	SOLICITANTES	ACEPTADOS	RECHAZADOS	% DE ABSORCIÓN
	78,869	66,682	12,187	84.55%

EGRESADOS Y TITULADOS 2016-2017	EGRESADOS			TITULADOS		
	Total	Ago-Dic 2016	Ene-Jun 2017	Total	Ago-Dic 2016	Ene-Jun 2017
	28,482	17,237	11,245	19,908	6,875	13,033

SERVICIO SOCIAL Y RESIDENCIAS PROFESIONALES 2016-2017	SERVICIO SOCIAL			RESIDENCIAS PROFESIONALES		
	Total	Ago-Dic 2016	Ene-Jun 2017	Total	Ago-Dic 2016	Ene-Jun 2017
	38,025	18,003	20,022	29,934	21,338	8,596

PERSONAL	PERSONAL DOCENTE			PERSONAL NO DOCENTE		
	Total	Mujeres	Hombres	Total	Mujeres	Hombres
	11,083	6,993	4,090	10,938	5,049	5,889

INFORMACIÓN DEL PERSONAL DOCENTE	NIVEL DE ESTUDIOS					
	Licenciatura	Especialidad	Maestría con Grado	Maestría sin Grado	Doctorado con Grado	Doctorado sin Grado
	6,103	102	3,552	725	447	154
	Profesores con Posgrado	Profesores de Tiempo Completo (PTC)	PTC's con Posgrado	Profesores con Perfil Deseable	Profesores en el SNI	
4,255	3,495	2,096	626	120		

PROGRAMAS DE CALIDAD	LICENCIATURA (PBC)	POSGRADOS (PNPC)	MATRÍCULA DE POSGRADOS (PNPC)
	326	9	255

CUERPOS ACADÉMICOS	EN FORMACIÓN	EN CONSOLIDACIÓN	CONSOLIDADOS	CUERPOS ACADÉMICOS
	261	18	1	280

BECAS DE MANUTENCIÓN CICLO 2017-2018	TOTAL	HOMBRES	MUJERES
	44,740	22,877	21,863

* FUENTE: SISTEMA DE CAPTURA DE EDUCACIÓN SUPERIOR 2017 - 2018

** FUENTE: CONAPO



HISTÓRICO DE INDICADORES BÁSICOS 2012-2017

MATRÍCULA X NIVEL	2012			2013			2014			2015			2016			2017		
	DES	FED	TECNM	DES	FED	TECNM	DES	FED	TECNM	DES	FED	TECNM	DES	FED	TECNM	DES	FED	TECNM
TSU	194	91	285	192	91	283	179	102	281	169	103	272	159	97	256	140	78	218
LICENCIATURA	179,314	286,543	465,857	194,129	292,770	486,899	211,191	305,318	516,509	228,265	323,127	551,392	239,979	336,635	576,614	246,767	345,004	591,771
POSGRADO	844	3,373	4,217	525	3,458	3,983	625	3,690	4,315	688	3,918	4,606	897	4,068	4,965	828	4,214	5,042
TOTAL	180,352	290,007	470,359	194,846	296,319	491,165	211,995	309,110	521,105	229,122	327,148	556,270	241,035	340,800	581,835	247,735	349,296	597,031

MÁTRICULA X MODALIDAD	2012			2013			2014			2015			2016			2017		
	Escolarizada	no Esc.	Total	Escolarizada	no Esc.	Total	Escolarizada	no Esc.	Total	Escolarizada	no Esc.	Total	Escolarizada	no Esc.	Total	Escolarizada	no Esc.	Total
TECNM	462,382	7,977	470,359	481,439	9,726	491,165	509,660	11,445	521,105	542,568	13,702	556,270	566,611	15,224	581,835	580,128	16,903	597,031
DESCENTRALIZADOS	178,355	1,997	180,352	192,157	2,689	194,846	208,412	3,583	211,995	223,984	5,138	229,122	234,923	6,112	241,035	240,806	6,929	247,735
FEDERALES	284,027	5,980	290,007	289,282	7,037	296,319	301,248	7,862	309,110	318,584	8,564	327,148	331,688	9,112	340,800	339,322	9,974	349,296

MATRÍCULA X GÉNERO	2012			2013			2014			2015			2016			2017		
	Hombres	Mujeres	Total	Hombres	Mujeres	Total	Hombres	Mujeres	Total	Hombres	Mujeres	Total	Hombres	Mujeres	Total	Hombres	Mujeres	Total
TECNM	300,722	169,637	470,359	313,721	177,444	491,165	330,938	190,167	521,105	351,608	204,662	556,270	365,574	216,261	581,835	372,898	224,133	597,031
DESCENTRALIZADOS	111,529	68,823	180,352	120,240	74,606	194,846	130,285	81,710	211,995	139,522	89,600	229,122	146,248	94,787	241,035	149,539	98,196	247,735
FEDERALES	189,193	100,814	290,007	193,481	102,838	296,319	108,457	200,653	309,110	212,086	115,062	327,148	219,326	121,474	340,800	223,359	125,937	349,296

SOLICITANTES X GÉNERO	2012			2013			2014			2015			2016			2017			
	Total	Hombres	Mujeres	Total	Hombres	Mujeres	Total	Hombres	Mujeres	Total	Hombres	Mujeres	Total	Hombres	Mujeres	Total	Hombres	Mujeres	Total
TECNM	162,166	108,100	60,690	168,790	116,180	67,206	183,386	121,342	71,504	192,846	122,661	73,376	196,037	121,534	72,708	194,242	121,534	72,708	194,242
DESCENTRALIZADOS	64,346	42,651	26,480	69,131	46,002	29,579	75,581	46,592	30,908	77,500	48,568	31,755	80,323	47,350	31,519	78,869	47,350	31,519	78,869
FEDERALES	97,820	65,449	34,210	99,659	70,178	37,627	107,805	74,750	40,596	115,346	74,093	41,621	115,714	74,184	41,189	115,373	74,184	41,189	115,373

ACEPTADOS X GÉNERO	2012			2013			2014			2015			2016			2017			
	Total	Hombres	Mujeres	Total	Hombres	Mujeres	Total	Hombres	Mujeres	Total	Hombres	Mujeres	Total	Hombres	Mujeres	Total	Hombres	Mujeres	Total
TECNM	121,643	80,607	45,225	125,832	86,330	50,075	136,405	90,537	53,115	143,652	91,825	54,745	146,570	121,534	72,708	143,923	121,534	72,708	143,923
DESCENTRALIZADOS	53,446	35,729	21,737	57,466	39,248	24,607	63,855	40,145	25,949	66,094	41,741	26,581	68,322	40,340	26,342	66,682	40,340	26,342	66,682
FEDERALES	68,197	44,878	23,488	68,366	47,082	25,468	72,550	50,392	27,166	77,558	50,084	28,164	78,248	49,618	27,623	77,241	49,618	27,623	77,241

EGRESADOS	2012			2013			2014			2015			2016			2017		
	Lic.	Pos.	Total	Lic.	Pos.	Total	Lic.	Pos.	Total	Lic.	Pos.	Total	Lic.	Pos.	Total	Lic.	Pos.	Total
TECNM	55,451	1,489	56,940	55,769	1,230	56,999	60,741	1,190	61,931	60,137	1,493	61,630	65,467	1,522	66,989	69,482	1,670	71,152
DESCENTRALIZADOS	20,719	94	20,813	19,144	83	19,227	22,683	94	22,777	24,234	243	24,477	26,322	201	26,523	28,220	262	28,482
FEDERALES	34,732	1,395	36,127	36,625	1,147	37,772	38,058	1,096	39,154	35,903	1,250	37,153	39,145	1,321	40,466	41,262	1,408	42,670

TITULADOS	2012			2013			2014			2015			2016			2017		
	Lic.	Pos.	Total	Lic.	Pos.	Total	Lic.	Pos.	Total	Lic.	Pos.	Total	Lic.	Pos.	Total	Lic.	Pos.	Total
TECNM	40,318	1,133	41,451	42,404	1,008	43,412	45,831	934	46,765	43,953	1,189	45,142	52,274	1,336	53,610	52,748	1,437	54,185
DESCENTRALIZADOS	12,585	76	12,661	12,782	89	12,871	15,336	45	15,381	16,162	105	16,267	19,532	138	19,670	19,735	173	19,908
FEDERALES	27,733	1,057	28,790	29,622	919	30,541	30,495	889	31,384	27,791	1,084	28,875	32,742	1,198	33,940	33,013	1,264	34,277

SERVICIOS SOCIAL	2012	2013	2014	2015	2016	2017
TECNM	67,411	74,181	72,477	82,047	81,741	83,980
DESCENTRALIZADOS	26,315	29,890	30,564	35,558	33,939	38,025
FEDERALES	41,096	44,291	41,913	46,489	47,802	45,955

RESIDENCIAS PROFESIONALES	2012	2013	2014	2015	2016	2017
TECNM	55,827	63,053	64,340	63,523	70,951	69,438
DESCENTRALIZADOS	18,481	21,169	23,803	24,411	29,105	29,934
FEDERALES	37,346	41,884	40,537	39,112	41,846	39,504

PERSONAL DOCENTE	2012	2013	2014	2015	2016	2017
TECNM	26,474	26,879	27,450	28,135	28,494	28,988
DESCENTRALIZADOS	8,266	8,754	9,262	9,951	10,505	11,083
FEDERALES	18,208	18,125	18,188	18,184	17,989	17,905

DOCENTES CON POSGRADO	2012	2013	2014	2015	2016	2017
TECNM	9,133	10,110	10,774	11,422	11,907	12,458
DESCENTRALIZADOS	2,259	2,835	3,122	3,502	3,887	4,255
FEDERALES	6,874	7,275	7,652	7,920	8,020	8,203

PTC	2012	2013	2014	2015	2016	2017
TECNM	11,622	11,784	11,703	12,728	13,163	13,529
DESCENTRALIZADOS	1,596	1,850	1,657	2,605	3,128	3,495
FEDERALES	10,026	9,934	10,046	10,123	10,035	10,034

PTC CON POSGRADO	2012	2013	2014	2015	2016	2017
TECNM	5,356	5,778	6,038	6,892	7,182	7,497
DESCENTRALIZADOS	694	940	985	1,637	1,905	2,096
FEDERALES	4,662	4,838	5,053	5,255	5,277	5,401

PERSONAL NO DOCENTE	2012	2013	2014	2015	2016	2017
TECNM	17,301	18,478	17,171	18,548	19,703	18,808
DESCENTRALIZADOS	8,657	10,141	8,591	10,090	11,243	10,938
FEDERALES	8,644	8,337	8,580	8,458	8,460	7,870

PBC	2012	2013	2014	2015	2016	2017
TECNM	558	664	709	684	594	695
DESCENTRALIZADOS	204	259	289	284	267	326
FEDERALES	354	405	420	400	327	369

PNPC	2012	2013	2014	2015	2016	2017
TECNM	75	86	92	102	114	118
DESCENTRALIZADOS	2	4	7	8	9	9
FEDERALES	75	82	85	94	105	109

BECAS PRONABES / MANUTENCIÓN	2012	2013	2014	2015	2016	2017
TECNM	98,244	114,565	132,991	124,770	76,553	89,992
DESCENTRALIZADOS	46,149	60,710	69,256	62,761	34,777	44,740
FEDERALES	52,095	53,855	63,735	62,009	41,776	45,252

S.N.I.	2012	2013	2014	2015	2016	2017
TECNM	396	442	465	564	627	705
DESCENTRALIZADOS	No Disponible	53	67	39	100	120
FEDERALES	No Disponible	389	398	525	527	585

PERFIL DESEABLE	2012	2013	2014	2015	2016	2017
TECNM	856	1,064	1,217	1,517	1,839	2,174
DESCENTRALIZADOS	No Disponible	207	296	1,133	539	626
FEDERALES	No Disponible	857	921	384	1,300	1,548

CUERPOS ACADÉMICOS	2012	2013	2014	2015	2016	2017
TECNM	287	307	309	452	559	682
DESCENTRALIZADOS	No Disponible	74	75	159	210	280
FEDERALES	No Disponible	233	234	293	349	402



MATRÍCULA DE LOS INSTITUTOS TECNOLÓGICOS POR CICLO ESCOLAR

HISTÓRICO DE MATRÍCULA 2012 - 2017

NOMBRE DEL INSTITUTO	2012-2013	2013-2014	2014-2015	2015-2016	2016-2017	2017-2018
INSTITUTO TECNOLÓGICO DE ACAPULCO	4,332	4,546	4,309	4,506	4,199	4,264
INSTITUTO TECNOLÓGICO DE AGUA PRIETA	1,063	1,131	1,220	1,300	1,250	1,350
INSTITUTO TECNOLÓGICO DE AGUASCALIENTES	4,659	5,293	5,724	6,045	6,266	6,410
INSTITUTO TECNOLÓGICO DE ALTAMIRA	979	1,080	1,147	1,352	1,433	1,386
INSTITUTO TECNOLÓGICO DE ALTIPLANO DE TLAXCALA	711	816	753	796	820	866
INSTITUTO TECNOLÓGICO DE ÁLVARO OBREGÓN	247	361	450	545	605	619
INSTITUTO TECNOLÓGICO DE APIZACO	3,094	3,188	3,163	3,658	4,015	4,444
INSTITUTO TECNOLÓGICO DE ATITALAQUIA	509	608	695	651	707	742
INSTITUTO TECNOLÓGICO DE BAHÍA DE BANDERAS	268	272	291	303	300	300
INSTITUTO TECNOLÓGICO DE BOCA DEL RÍO	1,448	1,502	1,670	2,049	2,397	2,603
INSTITUTO TECNOLÓGICO DE C.E.N.I.D.E.T.	294	304	288	323	333	325
INSTITUTO TECNOLÓGICO DE C.I.I.D.E.T.	71	8	36	31	34	45
INSTITUTO TECNOLÓGICO DE CAMPECHE	1,650	1,728	1,737	1,701	1,715	1,685
INSTITUTO TECNOLÓGICO DE CANCÚN	2,678	2,713	2,898	3,124	3,465	3,442
INSTITUTO TECNOLÓGICO DE CD. ALAMIRANO	1,210	1,204	1,205	1,055	1,150	1,007
INSTITUTO TECNOLÓGICO DE CD. CUAUHTÉMOC	2,834	2,978	3,082	3,274	3,408	3,550
INSTITUTO TECNOLÓGICO DE CD. GUZMÁN	3,560	3,617	3,621	3,865	3,868	3,936
INSTITUTO TECNOLÓGICO DE CD. JIMÉNEZ	925	917	840	883	823	861
INSTITUTO TECNOLÓGICO DE CD. JUÁREZ	5,268	5,502	6,013	6,510	7,044	7,410
INSTITUTO TECNOLÓGICO DE CD. MADERO	7,617	7,468	7,475	7,949	7,371	7,751
INSTITUTO TECNOLÓGICO DE CD. VALLES	1,889	1,846	1,884	1,943	1,964	2,003
INSTITUTO TECNOLÓGICO DE CD. VICTORIA	3,398	3,533	3,563	3,755	3,829	3,748
INSTITUTO TECNOLÓGICO DE CELAYA	4,191	4,220	5,226	5,197	5,301	5,659
INSTITUTO TECNOLÓGICO DE CERRO AZUL	2,605	2,692	3,054	3,051	3,037	2,955
INSTITUTO TECNOLÓGICO DE CHETUMAL	2,821	2,865	2,768	2,884	3,069	3,125
INSTITUTO TECNOLÓGICO DE CHIHUAHUA	4,408	4,358	4,510	4,651	4,762	4,868
INSTITUTO TECNOLÓGICO DE CHIHUAHUA II	2,668	2,699	2,535	3,034	3,470	3,252
INSTITUTO TECNOLÓGICO DE CHILPANCINGO	2,461	2,628	2,636	2,611	2,778	2,793
INSTITUTO TECNOLÓGICO DE CHINÁ	555	596	670	749	849	974
INSTITUTO TECNOLÓGICO DE COLIMA	2,768	2,968	3,330	3,437	3,377	3,310
INSTITUTO TECNOLÓGICO DE COMITÁN	2,079	1,973	1,882	1,802	1,737	1,813
INSTITUTO TECNOLÓGICO DE COMITANCILLO	1,205	1,104	939	1,000	1,027	1,058
INSTITUTO TECNOLÓGICO DE CONKAL	1,558	1,446	1,398	1,325	1,320	1,240
INSTITUTO TECNOLÓGICO DE COSTA GRANDE	1,390	1,425	1,360	1,344	1,239	1,204
INSTITUTO TECNOLÓGICO DE CUAUTLA	1,676	1,894	2,015	2,251	2,610	2,698
INSTITUTO TECNOLÓGICO DE CULIACÁN	4,861	5,246	5,609	5,924	6,374	6,534
INSTITUTO TECNOLÓGICO DE DELICIAS	1,475	1,470	1,578	1,733	1,913	1,877
INSTITUTO TECNOLÓGICO DE DURANGO	6,099	6,511	6,721	6,874	6,935	7,127
INSTITUTO TECNOLÓGICO DE EL SALTO	509	523	572	580	594	582
INSTITUTO TECNOLÓGICO DE ENSENADA	1,834	1,877	2,012	2,125	2,150	2,313
INSTITUTO TECNOLÓGICO DE ESTUDIOS SUPERIORES DE LA REGIÓN CARBONÍFERA	1,767	1,857	1,941	1,980	2,110	2,148
INSTITUTO TECNOLÓGICO DE ESTUDIOS SUPERIORES DE LOS CABOS	1,625	1,832	2,309	2,570	2,662	2,528
INSTITUTO TECNOLÓGICO DE ESTUDIOS SUPERIORES DE ZAMORA	1,820	1,955	2,130	2,400	2,610	2,680
INSTITUTO TECNOLÓGICO DE FRONTERA COMALAPA	91	157	200	233	293	270
INSTITUTO TECNOLÓGICO DE GUAYMAS	633	730	667	633	655	694
INSTITUTO TECNOLÓGICO DE GUSTAVO A. MADERO	1,408	1,794	1,935	2,106	2,243	1,925
INSTITUTO TECNOLÓGICO DE GUSTAVO A. MADERO II	75	330	468	586	820	1,109
INSTITUTO TECNOLÓGICO DE HERMOSILLO	3,793	3,925	4,197	4,436	4,807	5,035
INSTITUTO TECNOLÓGICO DE HUATABAMPO	1,082	1,090	1,134	1,212	1,265	1,253
INSTITUTO TECNOLÓGICO DE HUEJUTLA	1,205	982	922	1,207	1,350	1,429
INSTITUTO TECNOLÓGICO DE HUIMANGUILLO	212	287	260	306	277	212
INSTITUTO TECNOLÓGICO DE IGUALA	1,378	1,334	1,347	1,403	1,442	1,459
INSTITUTO TECNOLÓGICO DE ISTMO	3,417	3,049	3,310	3,330	3,616	3,519
INSTITUTO TECNOLÓGICO DE IZTAPALAPA	1,135	1,089	1,314	1,201	1,249	1,296
INSTITUTO TECNOLÓGICO DE IZTAPALAPA II	481	522	583	589	621	660
INSTITUTO TECNOLÓGICO DE IZTAPALAPA III	419	501	530	619	600	616
INSTITUTO TECNOLÓGICO DE JIQUILPAN	1,766	1,862	1,959	2,093	2,146	2,203
INSTITUTO TECNOLÓGICO DE LA CHONTALPA	839	1,056	1,662	1,822	1,666	1,538
INSTITUTO TECNOLÓGICO DE LA CUENCA DEL PAPALOAPAN	455	412	403	486	488	560
INSTITUTO TECNOLÓGICO DE LA LAGUNA	4,741	4,869	5,085	5,320	5,661	5,748

HISTÓRICO DE MATRÍCULA 2012 - 2017

NOMBRE DEL INSTITUTO	2012-2013	2013-2014	2014-2015	2015-2016	2016-2017	2017-2018
INSTITUTO TECNOLÓGICO DE LA PAZ	2,791	2,953	3,132	3,394	3,487	3,575
INSTITUTO TECNOLÓGICO DE LA PIEDAD	1,188	1,216	1,275	1,377	1,461	1,441
INSTITUTO TECNOLÓGICO DE LA REGIÓN MIXE/ VALLE DE ETLA	391	410	462	554	614	788
INSTITUTO TECNOLÓGICO DE LA ZONA MAYA	660	700	666	681	889	935
INSTITUTO TECNOLÓGICO DE LA ZONA OLMECA	432	456	471	470	448	444
INSTITUTO TECNOLÓGICO DE LÁZARO CÁRDENAS	2,680	2,775	2,898	2,907	2,912	2,737
INSTITUTO TECNOLÓGICO DE LEÓN	4,694	4,450	4,697	4,954	5,074	4,820
INSTITUTO TECNOLÓGICO DE LERMA	591	528	540	576	553	505
INSTITUTO TECNOLÓGICO DE LINARES	687	662	707	773	814	755
INSTITUTO TECNOLÓGICO DE LOS MOCHIS	4,668	5,025	5,333	5,729	6,225	6,332
INSTITUTO TECNOLÓGICO DE MATAMOROS	3,463	3,571	3,696	4,058	4,237	4,421
INSTITUTO TECNOLÓGICO DE MATEHUALA	1,209	1,275	1,369	1,520	1,575	1,619
INSTITUTO TECNOLÓGICO DE MAZATLÁN	1,354	1,384	1,435	1,599	1,695	1,830
INSTITUTO TECNOLÓGICO DE MÉRIDA	5,629	5,495	5,494	5,720	5,595	5,554
INSTITUTO TECNOLÓGICO DE MEXICALI	3,127	3,251	3,328	3,635	4,066	4,306
INSTITUTO TECNOLÓGICO DE MILPA ALTA	955	1,033	988	1,002	1,269	1,231
INSTITUTO TECNOLÓGICO DE MILPA ALTA II	351	468	502	521	418	453
INSTITUTO TECNOLÓGICO DE MINATITLÁN	4,224	4,123	4,138	4,236	4,296	4,441
INSTITUTO TECNOLÓGICO DE MORELIA	4,432	4,550	5,072	5,279	5,411	5,582
INSTITUTO TECNOLÓGICO DE NOGALES	2,474	2,656	2,836	2,925	3,040	3,081
INSTITUTO TECNOLÓGICO DE NORTE DE NAYARIT	97	96	110	108	108	115
INSTITUTO TECNOLÓGICO DE NUEVO LAREDO	2,842	2,889	3,023	3,208	3,434	3,562
INSTITUTO TECNOLÓGICO DE NUEVO LEÓN	2,353	2,632	3,038	3,337	3,784	4,066
INSTITUTO TECNOLÓGICO DE OAXACA	6,165	5,686	6,362	6,553	6,547	7,033
INSTITUTO TECNOLÓGICO DE OCOTLAN	1,309	1,265	1,319	1,301	1,280	1,281
INSTITUTO TECNOLÓGICO DE ORIZABA	5,474	5,429	5,569	5,790	5,907	5,633
INSTITUTO TECNOLÓGICO DE PABELLÓN DE ARTEAGA	501	476	537	721	876	963
INSTITUTO TECNOLÓGICO DE PACHUCA	4,073	4,018	3,838	3,926	4,050	4,214
INSTITUTO TECNOLÓGICO DE PARRAL	2,761	2,638	2,471	2,641	2,701	2,819
INSTITUTO TECNOLÓGICO DE PIEDRAS NEGRAS	1,347	1,404	1,369	1,404	1,534	1,612
INSTITUTO TECNOLÓGICO DE PINOTEPA	1,461	1,312	1,266	1,331	1,325	1,228
INSTITUTO TECNOLÓGICO DE POCHUTLA	313	383	501	622	700	776
INSTITUTO TECNOLÓGICO DE PUEBLA	5,419	5,902	6,284	7,076	7,565	7,536
INSTITUTO TECNOLÓGICO DE QUERÉTARO	6,241	5,997	6,060	6,169	6,037	5,993
INSTITUTO TECNOLÓGICO DE REYNOSA	3,622	3,038	2,900	3,371	3,490	3,743
INSTITUTO TECNOLÓGICO DE ROQUE	2,664	2,642	2,608	2,966	3,206	3,237
INSTITUTO TECNOLÓGICO DE SALINA CRUZ	1,147	1,290	1,487	1,665	1,668	1,710
INSTITUTO TECNOLÓGICO DE SALTILLO	6,417	6,618	6,402	6,536	7,069	7,016
INSTITUTO TECNOLÓGICO DE SAN JUAN DEL RÍO	1,766	1,996	2,138	2,422	2,403	2,405
INSTITUTO TECNOLÓGICO DE SAN LUIS POTOSÍ	4,297	4,409	4,619	5,073	5,560	5,771
INSTITUTO TECNOLÓGICO DE SAN MARCOS	222	197	162	186	206	210
INSTITUTO TECNOLÓGICO DE SINALOA DE LEYVA	272	349	407	470	465	457
INSTITUTO TECNOLÓGICO DE SUR DE NAYARIT	223	232	199	200	194	191
INSTITUTO TECNOLÓGICO DE TAPACHULA	2,720	2,695	2,700	2,775	2,746	2,886
INSTITUTO TECNOLÓGICO DE TECOMATLÁN	785	800	820	856	896	898
INSTITUTO TECNOLÓGICO DE TEHUACÁN	3,158	3,148	3,263	3,478	3,725	3,985
INSTITUTO TECNOLÓGICO DE TEPIC	4,044	4,357	4,555	4,587	4,817	4,983
INSTITUTO TECNOLÓGICO DE TIJUANA	6,703	6,852	7,574	8,226	9,592	10,798
INSTITUTO TECNOLÓGICO DE TIZIMÍN	1,021	979	944	994	1,031	1,068
INSTITUTO TECNOLÓGICO DE TLÁHUAC	2,257	2,415	2,621	2,723	2,738	2,828
INSTITUTO TECNOLÓGICO DE TLÁHUAC II	594	845	932	972	1,085	1,148
INSTITUTO TECNOLÓGICO DE TLÁHUAC III	352	629	760	840	953	1,058
INSTITUTO TECNOLÓGICO DE TLAJOMULCO	1,042	1,141	1,223	1,318	1,207	1,246
INSTITUTO TECNOLÓGICO DE TLALNEPANTLA	4,418	4,574	5,065	5,443	5,581	5,609
INSTITUTO TECNOLÓGICO DE TLALPAN	250	309	309	434	477	535
INSTITUTO TECNOLÓGICO DE TLAXIACO	1,009	1,162	1,202	1,308	1,297	1,270
INSTITUTO TECNOLÓGICO DE TOLUCA	4,649	4,603	4,885	5,348	5,574	5,493
INSTITUTO TECNOLÓGICO DE TORREÓN	724	819	848	908	876	893
INSTITUTO TECNOLÓGICO DE TUXTEPEC	2,364	2,263	2,276	2,486	2,609	2,780
INSTITUTO TECNOLÓGICO DE TUXTLA GUTIÉRREZ	4,189	4,146	4,220	4,268	4,356	4,826

HISTÓRICO DE MATRÍCULA 2012 - 2017

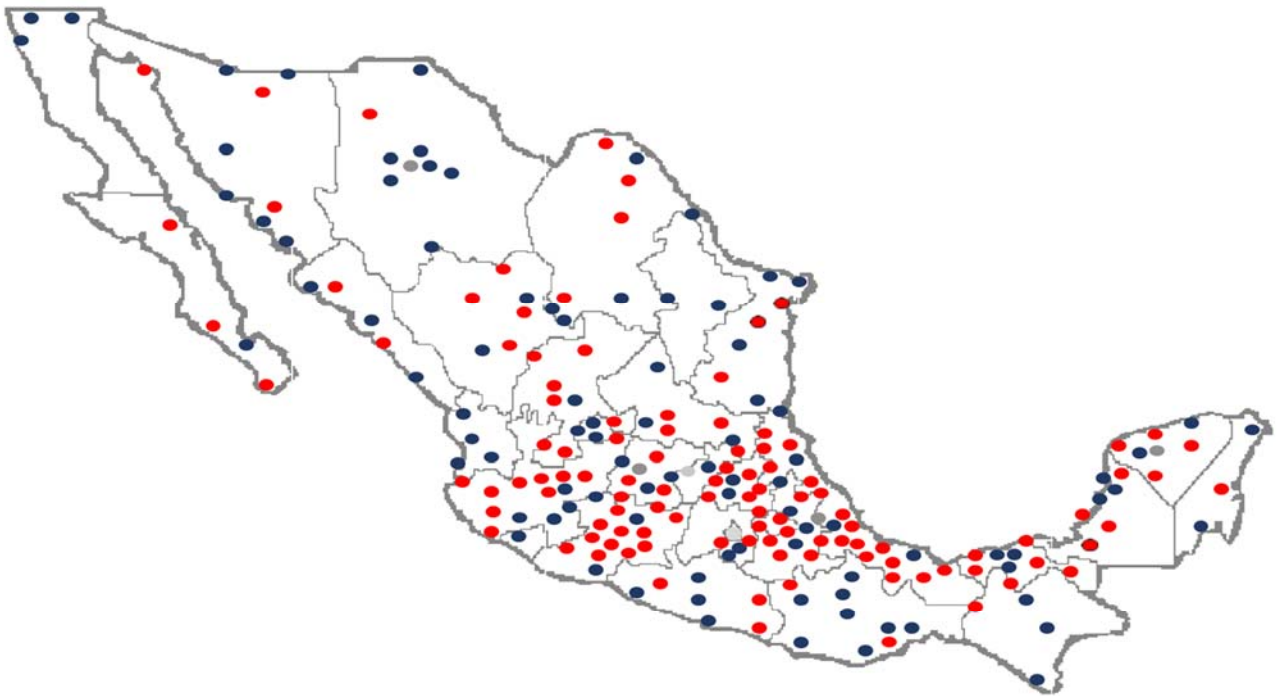
NOMBRE DEL INSTITUTO	2012-2013	2013-2014	2014-2015	2015-2016	2016-2017	2017-2018
INSTITUTO TECNOLÓGICO DE ÚRSULO GALVÁN	925	917	919	894	982	1,094
INSTITUTO TECNOLÓGICO DE VALLE DE MORELIA	990	1,065	1,166	1,300	1,389	1,452
INSTITUTO TECNOLÓGICO DE VALLE DE OAXACA	1,735	1,675	1,692	1,648	1,670	1,686
INSTITUTO TECNOLÓGICO DE VALLE DEL GUADIANA	736	733	714	814	817	775
INSTITUTO TECNOLÓGICO DE VALLE DEL YAQUI	1,253	1,322	1,318	1,336	1,290	1,203
INSTITUTO TECNOLÓGICO DE VERACRUZ	4,915	4,909	5,089	5,383	5,481	5,637
INSTITUTO TECNOLÓGICO DE VILLAHERMOSA	4,631	4,590	4,701	4,883	5,042	4,988
INSTITUTO TECNOLÓGICO DE ZACATECAS	3,059	2,930	3,158	3,347	3,372	3,669
INSTITUTO TECNOLÓGICO DE ZACATEPEC	4,953	4,861	4,827	4,885	5,003	5,181
INSTITUTO TECNOLÓGICO DE ZITÁCUARO	1,503	1,663	1,770	2,009	2,164	2,106
INSTITUTO TECNOLÓGICO EL LLANO AGUASCALIENTES	1,045	939	996	927	1,105	1,125
INSTITUTO TECNOLÓGICO JOSÉ MARIO MOLINA PASQUEL Y HENRÍQUEZ CAMPUS ARANDAS	535	581	731	810	847	941
INSTITUTO TECNOLÓGICO JOSÉ MARIO MOLINA PASQUEL Y HENRÍQUEZ CAMPUS CHAPALA	688	770	814	855	977	1,002
INSTITUTO TECNOLÓGICO JOSÉ MARIO MOLINA PASQUEL Y HENRÍQUEZ CAMPUS COCULA	328	379	461	537	514	523
INSTITUTO TECNOLÓGICO JOSÉ MARIO MOLINA PASQUEL Y HENRÍQUEZ CAMPUS EL GRULLO	502	582	571	571	602	568
INSTITUTO TECNOLÓGICO JOSÉ MARIO MOLINA PASQUEL Y HENRÍQUEZ CAMPUS LA HUERTA	572	652	702	754	678	672
INSTITUTO TECNOLÓGICO JOSÉ MARIO MOLINA PASQUEL Y HENRÍQUEZ CAMPUS LAGOS DE MORENO	1,352	1,447	1,609	1,765	1,797	1,831
INSTITUTO TECNOLÓGICO JOSÉ MARIO MOLINA PASQUEL Y HENRÍQUEZ CAMPUS MASCOTA	155	169	313	434	460	466
INSTITUTO TECNOLÓGICO JOSÉ MARIO MOLINA PASQUEL Y HENRÍQUEZ CAMPUS PUERTO VALLARTA	1,907	1,958	2,078	1,981	1,916	1,906
INSTITUTO TECNOLÓGICO JOSÉ MARIO MOLINA PASQUEL Y HENRÍQUEZ CAMPUS TALA	936	968	1,121	999	965	909
INSTITUTO TECNOLÓGICO JOSÉ MARIO MOLINA PASQUEL Y HENRÍQUEZ CAMPUS TAMAZULA DE GORDIANO	404	664	884	960	1,125	1,165
INSTITUTO TECNOLÓGICO JOSÉ MARIO MOLINA PASQUEL Y HENRÍQUEZ CAMPUS TEQUILA	1,060	1,049	1,087	1,073	1,049	966
INSTITUTO TECNOLÓGICO JOSÉ MARIO MOLINA PASQUEL Y HENRÍQUEZ CAMPUS ZAPOPAN	2,331	2,821	3,278	3,731	3,872	3,839
INSTITUTO TECNOLÓGICO JOSÉ MARIO MOLINA PASQUEL Y HENRÍQUEZ CAMPUS ZAPOTLANEJO	466	487	584	700	770	770
INSTITUTO TECNOLÓGICO SUPERIOR DE ABASOLO	0	0	0	1,362	1,524	1,608
INSTITUTO TECNOLÓGICO SUPERIOR DE ACATLÁN DE OSORIO	775	753	862	838	893	853
INSTITUTO TECNOLÓGICO SUPERIOR DE ACAYUCAN	2,278	2,375	3,079	3,753	4,098	4,251
INSTITUTO TECNOLÓGICO SUPERIOR DE ÁLAMO TEMAPACHE	1,909	1,983	1,875	2,114	2,155	2,167
INSTITUTO TECNOLÓGICO SUPERIOR DE ALVARADO	2,271	2,645	2,912	3,015	3,025	2,864
INSTITUTO TECNOLÓGICO SUPERIOR DE APATZINGÁN	1,897	2,225	2,180	2,529	2,233	2,250
INSTITUTO TECNOLÓGICO SUPERIOR DE ATLIXCO	977	1,038	1,040	1,317	1,384	1,481
INSTITUTO TECNOLÓGICO SUPERIOR DE CAJEME	4,064	4,006	4,304	4,278	3,615	3,415
INSTITUTO TECNOLÓGICO SUPERIOR DE CALKINÍ	1,636	1,662	1,718	1,729	1,513	1,569
INSTITUTO TECNOLÓGICO SUPERIOR DE CANANEA	715	770	919	1,003	1,077	1,108
INSTITUTO TECNOLÓGICO SUPERIOR DE CD. ACUÑA	1,921	1,950	2,014	2,102	2,252	2,281
INSTITUTO TECNOLÓGICO SUPERIOR DE CD. CONSTITUCIÓN	1,226	1,317	1,584	1,683	1,693	1,690
INSTITUTO TECNOLÓGICO SUPERIOR DE CD. HIDALGO	1,464	1,613	1,774	1,927	2,051	2,094
INSTITUTO TECNOLÓGICO SUPERIOR DE CD. SERDÁN	946	1,041	1,144	1,297	1,431	1,460
INSTITUTO TECNOLÓGICO SUPERIOR DE CENTLA	1,178	1,280	1,450	1,541	1,555	1,560
INSTITUTO TECNOLÓGICO SUPERIOR DE CHAMPOTÓN	674	753	729	728	833	835
INSTITUTO TECNOLÓGICO SUPERIOR DE CHICONTEPEC	556	508	486	520	453	437
INSTITUTO TECNOLÓGICO SUPERIOR DE CINTALAPA	1,150	1,230	1,383	1,517	1,708	1,839
INSTITUTO TECNOLÓGICO SUPERIOR DE COALCOMÁN	251	211	251	266	285	309
INSTITUTO TECNOLÓGICO SUPERIOR DE COATZACOALCOS	6,098	6,782	7,000	7,200	7,060	6,322
INSTITUTO TECNOLÓGICO SUPERIOR DE COMALCALCO	3,619	3,516	3,663	3,773	3,723	3,702
INSTITUTO TECNOLÓGICO SUPERIOR DE COSAMALOAPAN	1,503	1,602	1,788	1,902	2,207	2,338
INSTITUTO TECNOLÓGICO SUPERIOR DE ÉBANO	277	349	371	348	346	403
INSTITUTO TECNOLÓGICO SUPERIOR DE EL DORADO	653	661	700	712	749	666
INSTITUTO TECNOLÓGICO SUPERIOR DE ESCÁRCEGA	790	818	852	860	855	949
INSTITUTO TECNOLÓGICO SUPERIOR DE FELIPE CARRILLO PUERTO	948	1,032	1,109	1,183	1,204	1,144
INSTITUTO TECNOLÓGICO SUPERIOR DE FRESNILLO	1,070	1,250	1,431	1,639	1,949	2,069
INSTITUTO TECNOLÓGICO SUPERIOR DE GUANAJUATO	766	840	881	866	944	1,044
INSTITUTO TECNOLÓGICO SUPERIOR DE GUASAVE	1,521	1,622	1,568	1,538	1,540	1,551
INSTITUTO TECNOLÓGICO SUPERIOR DE HOPELCHÉN	0	0	0	362	398	448
INSTITUTO TECNOLÓGICO SUPERIOR DE HUATUSCO	1,622	1,824	2,290	2,625	2,724	2,861
INSTITUTO TECNOLÓGICO SUPERIOR DE HUAUCHINANGO	1,299	1,234	1,206	1,505	1,732	1,779
INSTITUTO TECNOLÓGICO SUPERIOR DE HUETAMO	457	451	450	453	438	450
INSTITUTO TECNOLÓGICO SUPERIOR DE HUICHAPAN	1,134	1,237	1,381	1,538	1,614	1,866
INSTITUTO TECNOLÓGICO SUPERIOR DE IRAPUATO	6,457	6,684	7,156	6,070	6,245	6,513
INSTITUTO TECNOLÓGICO SUPERIOR DE JEREZ	613	605	586	607	625	640

HISTÓRICO DE MATRÍCULA 2012 - 2017

NOMBRE DEL INSTITUTO	2012-2013	2013-2014	2014-2015	2015-2016	2016-2017	2017-2018
INSTITUTO TECNOLÓGICO SUPERIOR DE JESÚS CARRANZA	508	668	892	1,127	1,289	1,370
INSTITUTO TECNOLÓGICO SUPERIOR DE JUAN RODRÍGUEZ CLARA	400	408	568	612	717	812
INSTITUTO TECNOLÓGICO SUPERIOR DE LA COSTA CHICA	1,562	1,762	1,867	2,036	2,126	2,147
INSTITUTO TECNOLÓGICO SUPERIOR DE LA MONTAÑA	1,269	1,418	1,460	1,498	1,705	1,684
INSTITUTO TECNOLÓGICO SUPERIOR DE LA REGIÓN DE LOS LLANOS	783	816	916	960	1,008	1,000
INSTITUTO TECNOLÓGICO SUPERIOR DE LA REGIÓN SIERRA	1,497	1,527	1,582	1,562	1,541	1,515
INSTITUTO TECNOLÓGICO SUPERIOR DE LA SIERRA NEGRA DE AJALPAN	402	399	531	624	765	854
INSTITUTO TECNOLÓGICO SUPERIOR DE LA SIERRA NORTE DE PUEBLA	1,641	1,595	1,642	1,837	2,038	2,056
INSTITUTO TECNOLÓGICO SUPERIOR DE LAS CHOAPAS	1,489	1,553	1,753	1,919	2,024	2,040
INSTITUTO TECNOLÓGICO SUPERIOR DE LERDO	2,039	2,030	2,174	2,469	3,005	3,291
INSTITUTO TECNOLÓGICO SUPERIOR DE LIBRES	639	750	967	1,202	1,270	1,334
INSTITUTO TECNOLÓGICO SUPERIOR DE LORETO	566	752	895	976	1,034	1,119
INSTITUTO TECNOLÓGICO SUPERIOR DE LOS REYES	858	972	1,096	1,307	1,545	1,657
INSTITUTO TECNOLÓGICO SUPERIOR DE LOS RÍOS	1,367	1,377	1,704	2,036	2,181	2,188
INSTITUTO TECNOLÓGICO SUPERIOR DE MACUSPANA	1,318	1,199	1,125	1,101	1,156	1,173
INSTITUTO TECNOLÓGICO SUPERIOR DE MANTE	650	602	586	702	800	884
INSTITUTO TECNOLÓGICO SUPERIOR DE MARTÍNEZ DE LA TORRE	964	979	1,080	1,066	1,055	1,001
INSTITUTO TECNOLÓGICO SUPERIOR DE MISANTLA	2,034	2,041	2,243	2,443	2,565	2,700
INSTITUTO TECNOLÓGICO SUPERIOR DE MONCLOVA	1,737	1,864	1,952	2,030	2,155	2,273
INSTITUTO TECNOLÓGICO SUPERIOR DE MOTUL	871	841	833	827	832	830
INSTITUTO TECNOLÓGICO SUPERIOR DE MULEGÉ	617	701	765	777	745	806
INSTITUTO TECNOLÓGICO SUPERIOR DE MÚZQUIZ	410	466	482	498	707	809
INSTITUTO TECNOLÓGICO SUPERIOR DE NARANJOS	730	812	888	954	1,015	1,081
INSTITUTO TECNOLÓGICO SUPERIOR DE NOCHISTLÁN	377	473	608	771	887	864
INSTITUTO TECNOLÓGICO SUPERIOR DE NUEVO CASAS GRANDES	1,328	1,343	1,238	1,214	1,232	1,295
INSTITUTO TECNOLÓGICO SUPERIOR DE OCCIDENTE DEL ESTADO DE HIDALGO	2,571	2,612	2,579	2,475	2,506	2,515
INSTITUTO TECNOLÓGICO SUPERIOR DE ORIENTE DEL ESTADO DE HIDALGO	2,259	2,209	2,293	2,429	2,500	2,687
INSTITUTO TECNOLÓGICO SUPERIOR DE PÁNUCO	1,045	1,162	1,526	1,801	1,951	2,121
INSTITUTO TECNOLÓGICO SUPERIOR DE PÁTZCUARO	774	814	769	823	909	921
INSTITUTO TECNOLÓGICO SUPERIOR DE PEROTE	1,053	1,090	1,135	1,147	1,207	1,335
INSTITUTO TECNOLÓGICO SUPERIOR DE POZA RICA	4,198	4,815	5,337	5,735	5,681	5,404
INSTITUTO TECNOLÓGICO SUPERIOR DE PROGRESO	1,015	1,062	1,016	1,003	1,000	1,002
INSTITUTO TECNOLÓGICO SUPERIOR DE PUERTO PEÑASCO	636	620	583	556	525	565
INSTITUTO TECNOLÓGICO SUPERIOR DE PURHÉPECHA	737	959	918	1,179	1,516	1,700
INSTITUTO TECNOLÓGICO SUPERIOR DE PURÍSIMA DEL RINCÓN	0	0	0	715	943	1,331
INSTITUTO TECNOLÓGICO SUPERIOR DE PURUÁNDIRO	226	323	417	524	609	714
INSTITUTO TECNOLÓGICO SUPERIOR DE RIOVERDE	719	821	993	1,114	1,334	1,513
INSTITUTO TECNOLÓGICO SUPERIOR DE SALVATIERRA	618	751	854	950	1,115	1,183
INSTITUTO TECNOLÓGICO SUPERIOR DE SAN ANDRÉS TUXTLA	2,112	2,290	2,432	2,633	2,635	2,636
INSTITUTO TECNOLÓGICO SUPERIOR DE SAN LUIS POTOSÍ CAPITAL	1,123	1,405	1,492	1,625	1,665	1,698
INSTITUTO TECNOLÓGICO SUPERIOR DE SAN MARTÍN TEXMELUCAN	987	1,004	1,166	1,411	1,619	1,762
INSTITUTO TECNOLÓGICO SUPERIOR DE SAN MIGUEL EL GRANDE	350	454	607	843	982	1,006
INSTITUTO TECNOLÓGICO SUPERIOR DE SAN PEDRO DE LAS COLONIAS	598	756	815	963	1,051	1,128
INSTITUTO TECNOLÓGICO SUPERIOR DE SANTA MARÍA DEL ORO	264	276	280	278	267	262
INSTITUTO TECNOLÓGICO SUPERIOR DE SANTIAGO PAPASQUIARO	946	1,020	1,175	1,227	1,276	1,262
INSTITUTO TECNOLÓGICO SUPERIOR DE SUR DE GUANAJUATO	985	1,105	1,155	1,264	1,499	1,653
INSTITUTO TECNOLÓGICO SUPERIOR DE SUR DEL EDO. DE YUCATÁN	1,018	1,155	1,066	1,042	1,042	1,093
INSTITUTO TECNOLÓGICO SUPERIOR DE TACÁMBARO	453	580	731	842	976	975
INSTITUTO TECNOLÓGICO SUPERIOR DE TAMAZUNCHALE	1,267	1,392	1,386	1,433	1,408	1,433
INSTITUTO TECNOLÓGICO SUPERIOR DE TANTOYUCA	1,965	2,180	2,325	2,457	2,280	2,227
INSTITUTO TECNOLÓGICO SUPERIOR DE TEPEACA	911	927	948	1,024	1,100	1,144
INSTITUTO TECNOLÓGICO SUPERIOR DE TEPEXI DE RODRÍGUEZ	393	427	501	512	555	557
INSTITUTO TECNOLÓGICO SUPERIOR DE TEPOSCOLULA	589	701	804	822	873	843
INSTITUTO TECNOLÓGICO SUPERIOR DE TEZIUTLÁN	2,141	2,136	2,118	2,297	2,478	2,545
INSTITUTO TECNOLÓGICO SUPERIOR DE TIERRA BLANCA	3,521	3,676	3,816	3,946	3,913	3,904
INSTITUTO TECNOLÓGICO SUPERIOR DE TLATLAUQUITEPEC	201	259	304	427	547	647
INSTITUTO TECNOLÓGICO SUPERIOR DE TLAXCO	532	610	690	710	792	900
INSTITUTO TECNOLÓGICO SUPERIOR DE URUAPAN	1,701	1,802	1,970	2,118	2,408	2,622
INSTITUTO TECNOLÓGICO SUPERIOR DE VALLADOLID	1,014	1,035	1,112	1,101	1,109	1,186
INSTITUTO TECNOLÓGICO SUPERIOR DE VENUSTIANO CARRANZA	434	491	462	447	497	553

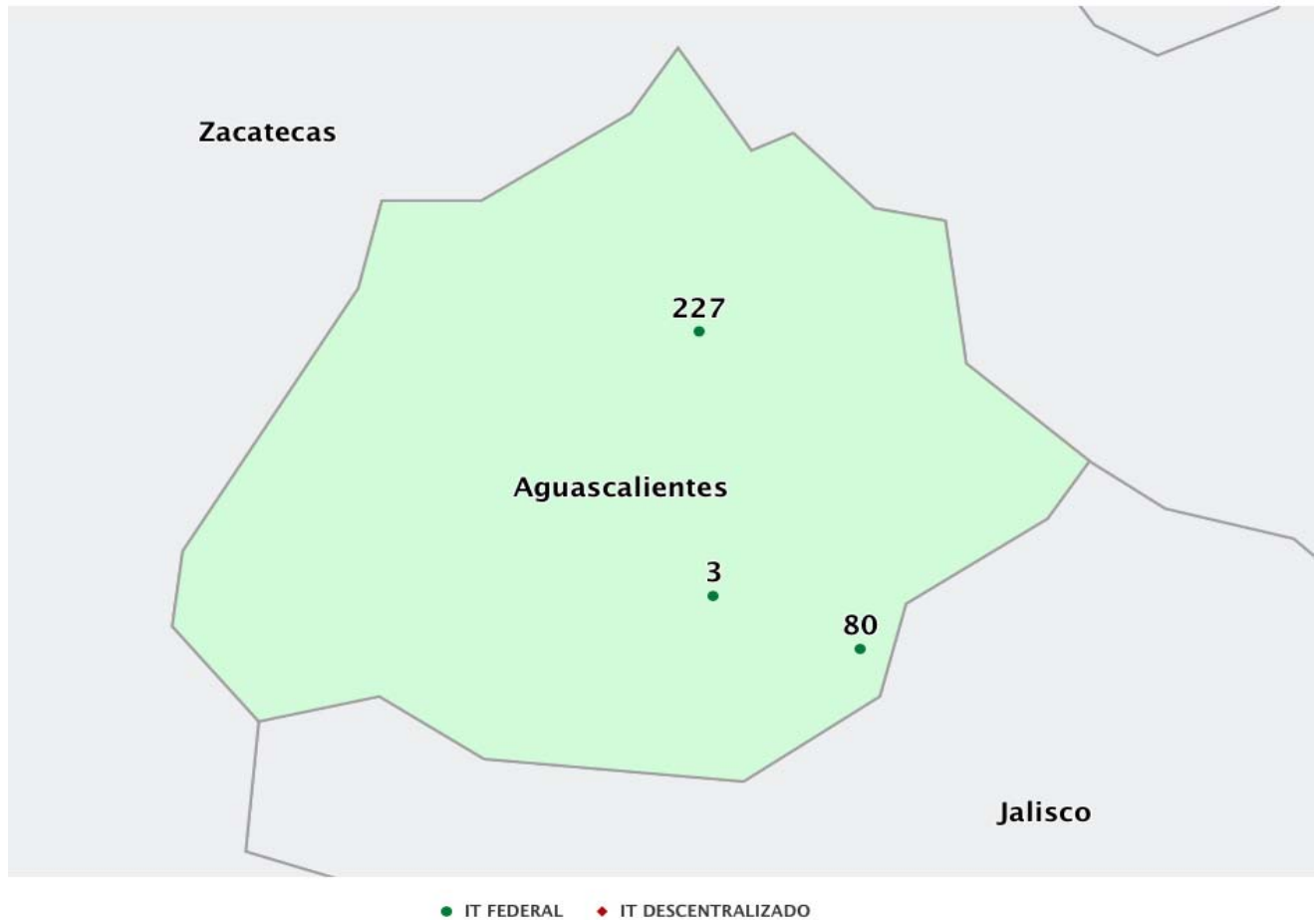
HISTÓRICO DE MATRÍCULA 2012 - 2017

NOMBRE DEL INSTITUTO	2012-2013	2013-2014	2014-2015	2015-2016	2016-2017	2017-2018
INSTITUTO TECNOLÓGICO SUPERIOR DE VILLA LA VENTA	1,800	2,085	2,429	2,446	2,193	1,708
INSTITUTO TECNOLÓGICO SUPERIOR DE XALAPA	4,518	5,008	5,882	6,418	6,802	7,087
INSTITUTO TECNOLÓGICO SUPERIOR DE ZACAPOAXTLA	1,131	1,305	1,642	1,891	2,101	2,361
INSTITUTO TECNOLÓGICO SUPERIOR DE ZACATECAS NORTE	1,158	1,309	1,448	1,523	1,583	1,668
INSTITUTO TECNOLÓGICO SUPERIOR DE ZACATECAS OCCIDENTE	750	825	873	982	1,007	1,012
INSTITUTO TECNOLÓGICO SUPERIOR DE ZACATECAS SUR	601	654	802	919	948	934
INSTITUTO TECNOLÓGICO SUPERIOR DE ZONGOLICA	2,012	2,004	2,345	2,220	2,202	2,288
TECNOLÓGICO DE ESTUDIOS SUPERIORES DE CHALCO	1,572	1,735	1,841	1,940	1,972	2,000
TECNOLÓGICO DE ESTUDIOS SUPERIORES DE CHICOLOAPAN	0	53	81	97	120	198
TECNOLÓGICO DE ESTUDIOS SUPERIORES DE CHIMALHUACÁN	2,122	3,123	3,811	4,811	5,236	5,433
TECNOLÓGICO DE ESTUDIOS SUPERIORES DE COACALCO	4,169	4,304	4,406	4,431	4,905	4,728
TECNOLÓGICO DE ESTUDIOS SUPERIORES DE CUAUTITLÁN IZCALLI	3,761	4,598	4,931	5,038	5,662	6,033
TECNOLÓGICO DE ESTUDIOS SUPERIORES DE ECA TEPEC	6,042	6,293	6,680	7,119	7,357	7,551
TECNOLÓGICO DE ESTUDIOS SUPERIORES DE HUIXQUILUCAN	1,491	1,626	1,698	1,785	1,935	2,169
TECNOLÓGICO DE ESTUDIOS SUPERIORES DE IXTAPALUCA	1,677	1,830	1,997	2,223	2,455	2,418
TECNOLÓGICO DE ESTUDIOS SUPERIORES DE JILOTEPEC	1,060	1,141	1,204	1,417	1,400	1,642
TECNOLÓGICO DE ESTUDIOS SUPERIORES DE JOCOTITLÁN	2,478	2,655	2,980	3,243	3,529	3,845
TECNOLÓGICO DE ESTUDIOS SUPERIORES DE ORIENTE DEL ESTADO DE MÉXICO	2,563	2,577	2,780	2,883	3,195	3,352
TECNOLÓGICO DE ESTUDIOS SUPERIORES DE SAN FELIPE DEL PROGRESO	812	1,016	1,229	1,508	1,793	2,071
TECNOLÓGICO DE ESTUDIOS SUPERIORES DE TIANGUISTENCO	1,350	1,477	1,590	1,930	2,103	2,350
TECNOLÓGICO DE ESTUDIOS SUPERIORES DE VALLE DE BRAVO	1,314	1,461	1,462	1,524	1,666	1,675
TECNOLÓGICO DE ESTUDIOS SUPERIORES DE VILLA GUERRERO	1,396	1,462	1,513	1,533	1,621	1,672
	470,359	491,165	521,105	556,270	581,835	597,031



- Tecnológicos Federales
- Tecnológicos Descentralizados
- Centros de Investigación
- Centros Regionales de Optimización y Desarrollo

ESTADO DE AGUASCALIENTES



- 3 Instituto Tecnológico de Aguascalientes
- 80 Instituto Tecnológico El Llano Aguascalientes
- 227 Instituto Tecnológico de Pabellón de Arteaga

TECNOLÓGICO NACIONAL DE MÉXICO AGUASCALIENTES

RESUMEN ESTATAL

DATOS GENERALES							
No. de Institutos Tecnológicos y/o Centros	3	Matrícula de Educación Superior en el Estado	58,193	Proporción de la Matrícula del TecNM en el Estado con respecto a la Total del Estado	14.60%	Población en el Estado de 18 a 22 años	123,311
Matrícula total del TecNM	8,498	Oferta educativa del TecNM en el Estado (P.E.)	30			% de Cobertura de los Institutos Tecnológicos	6.8%

Tipo de Institución	Institución	P. E. de Licenciatura	P. E. de Posgrado	Total P.E.	Matricula Licenciatura	Matricula Posgrado	Mat. Total 2017-2018	% de Absorción	Egresados	PNPC	PBC	Pefil Deseable	SNI	Cuerpos Académicos	
FEDERAL	AGUASCALIENTES	12	4	16	6,318	92	6,410	35.94	603	3	6	42	19	10	
FEDERAL	EL LLANO AGUASCALIENTES	6	2	8	1,104	21	1,125	98.27	133	2	0	12	5	4	
FEDERAL	PABELLÓN DE ARTEAGA	6	0	6	963	0	963	85.83	71	0	0	0	3	0	
Subtotal Federales y/o Centros		3	24	6	30	8,385	113	8,498	44.97	807	5	6	54	27	14
Subtotal Descentralizados		0	0	0	0	0	0	0.00	0	0	0	0	0	0	
Total		3	24	6	30	8,385	113	8,498	44.97	807	5	6	54	27	14

Fecha de Inicio	01/09/1967	Fecha de Creación	21/07/1966
-----------------	------------	-------------------	------------

Histórico de Matrícula	2012 - 2013	2013 - 2014	2014 - 2015	2015 - 2016	2016 - 2017	2017 - 2018
	4,659	5,293	5,724	6,045	6,266	6,410

O f e r t a E d u c a t i v a

Programa Educativo	Modalidad	Matrícula	Mujeres	Hombres	Solicitantes	Aceptados	
Ingeniería Eléctrica	Escolarizada	288	13	275	121	82	
Ingeniería Electrónica	Escolarizada	557	60	497	248	121	
Ingeniería en Gestión Empresarial	Escolarizada	950	663	287	480	165	
Ingeniería en Materiales	Escolarizada	156	55	101	46	37	
Ingeniería en Tecnologías de la Información y Comunicaciones	Escolarizada	765	228	537	374	122	
Ingeniería Industrial	Escolarizada	1,514	550	964	960	211	
Ingeniería Mecánica	Escolarizada	865	63	802	369	161	
Ingeniería Química	Escolarizada	509	273	236	248	82	
Licenciatura en Administración	Escolarizada	401	273	128	322	81	
Ingeniería en Gestión Empresarial	Virtual	67	43	24	34	26	
Ingeniería en Sistemas Computacionales	Virtual	27	2	25	0	0	
Ingeniería Industrial	Virtual	219	46	173	95	86	
Número de P.E. de Licenciatura	12	Subtotal	6,318	2,269	4,049	3,297	1,174
Doctorado en Ciencias de la Ingeniería	Escolarizada	27	8	19	4	3	
Maestría en Ciencias en Administración	Escolarizada	27	15	12	8	6	
Maestría en Ciencias en Ingeniería Química	Escolarizada	12	3	9	7	6	
Maestría en Ciencias en la Ingeniería	Escolarizada	26	5	21	15	8	
Número de P.E. de Posgrado	4	Subtotal	92	31	61	34	23
Total de Programas Educativos	16	Total	6,410	2,300	4,110	3,331	1,197
						Índice de Absorción	35.94%

PNPC	3	PBC	6
------	---	-----	---

Reingreso	5,213	Nuevo Ingreso	1,197
-----------	-------	---------------	-------

	Ago-Dic 2017	Ene-Jun 2018	Total
Servicio Social	627	595	1,222
Residencias Profesionales	405	373	778

	Ago-Dic 2017	Ene-Jun 2018	Total
Egresados	258	345	603
Titulados	140	177	317

E s t r u c t u r a L a b o r a l

Personal Docente		
Total	Mujeres	Hombres
275	87	188

Personal No Docente		
Total	Mujeres	Hombres
123	60	63

Perfil Académico del Personal Docente

Nivel	Mujeres	Hombres	Total	Nivel	Mujeres	Hombres	Total
Licenciatura	39	93	132	Doctorado con Grado	12	16	28
Especialidad	0	0	0	Doctorado sin Grado	0	0	0
Maestría con Grado	35	79	114	Profesores de Tiempo Completo (PTC)	50	130	180
Maestría sin Grado	1	0	1	PTC con Posgrado	31	70	101

Cuerpos Académicos			
En Formación	En Consolidación	Consolidados	Total
5	3	2	10

Profesores con Perfil Deseable	42	Profesores pertenecientes al Sistema Nacional de Investigadores (SNI)	19
--------------------------------	----	---	----

Dirección Av. Adolfo López Mateos Oriente No. 1801 Col. Bona Gens C.P. 20256 Aguascalientes Ags.

Clave del Centro de Trabajo 01DIT0015C Teléfono (449) 91 0 50 02 Sitio Web <http://www.ita.mx/>

Fecha de Inicio	25/10/1978	Fecha de Creación	12/02/1979
-----------------	------------	-------------------	------------

Histórico de Matrícula	2012 - 2013	2013 - 2014	2014 - 2015	2015 - 2016	2016 - 2017	2017 - 2018
	1,045	939	996	927	1,105	1,125

O f e r t a E d u c a t i v a

Programa Educativo	Modalidad	Matrícula	Mujeres	Hombres	Solicitantes	Aceptados
Ingeniería en Agronomía	Escolarizada	299	69	230	73	73
Ingeniería en Biotecnología	Escolarizada	96	57	39	33	33
Ingeniería en Gestión Empresarial	Escolarizada	327	193	134	73	72
Ingeniería en Innovación Agrícola Sustentable	Escolarizada	47	12	35	12	12
Ingeniería en Tecnologías de la Información y Comunicaciones	Escolarizada	111	33	78	33	33
Licenciatura en Administración	Escolarizada	224	147	77	51	51
Número de P.E. de Licenciatura	6	Subtotal	1,104	511	593	275
Doctorado en Ciencias en Biotecnología en Procesos Agropecuarios	Escolarizada	5	2	3	0	0
Maestría en Ciencias en Biotecnología Agropecuaria	Escolarizada	16	6	10	14	10
Número de P.E. de Posgrado	2	Subtotal	21	8	13	10
Total de Programas Educativos	8	Total	1,125	519	606	289
Índice de Absorción						98.27%

PNPC	2	PBC	0
------	---	-----	---

Reingreso	841	Nuevo Ingreso	284
-----------	-----	---------------	-----

	Ago-Dic 2017	Ene-Jun 2018	Total
Servicio Social	128	311	439
Residencias Profesionales	135	0	135

	Ago-Dic 2017	Ene-Jun 2018	Total
Egresados	87	46	133
Titulados	68	61	129

E s t r u c t u r a L a b o r a l

Personal Docente		
Total	Mujeres	Hombres
58	21	37

Personal No Docente		
Total	Mujeres	Hombres
23	15	8

Perfil Académico del Personal Docente

Nivel	Mujeres	Hombres	Total	Nivel	Mujeres	Hombres	Total
Licenciatura	3	5	8	Doctorado con Grado	4	12	16
Especialidad	0	0	0	Doctorado sin Grado	0	1	1
Maestría con Grado	13	13	26	Profesores de Tiempo Completo (PTC)	13	29	42
Maestría sin Grado	1	6	7	PTC con Posgrado	11	22	33

Cuerpos Académicos			
En Formación	En Consolidación	Consolidados	Total
3	0	1	4

Profesores con Perfil Deseable	12	Profesores pertenecientes al Sistema Nacional de Investigadores (SNI)	5
--------------------------------	----	---	---

Dirección	Carretera Aguascalientes-San Luis Potosí Km. 18 Col. n/a C.P. 20330 El Llano Ags.				
Clave del Centro de Trabajo	01DIT0002Z	Teléfono	(449) 91 6 12 51	Sitio Web	http://www.itllano.edu.mx

Fecha de Inicio	01/09/2008	Fecha de Creación	24/06/2008
-----------------	------------	-------------------	------------

Histórico de Matrícula	2012 - 2013	2013 - 2014	2014 - 2015	2015 - 2016	2016 - 2017	2017 - 2018
	501	476	537	721	876	963

O f e r t a E d u c a t i v a

Programa Educativo	Modalidad	Matrícula	Mujeres	Hombres	Solicitantes	Aceptados
Ingeniería en Gestión Empresarial	Abierta	409	229	180	136	136
Ingeniería en Gestión Empresarial	Escolarizada	106	60	46	49	38
Ingeniería en Logística	Escolarizada	79	48	31	21	21
Ingeniería en Tecnologías de la Información y Comunicaciones	Escolarizada	38	13	25	24	15
Ingeniería Industrial	Escolarizada	218	56	162	101	75
Ingeniería Mecatrónica	Escolarizada	113	15	98	29	24
Número de P.E. de Licenciatura	6	Subtotal	421	542	360	309
Número de P.E. de Posgrado	0	Subtotal	0	0	0	0
Total de Programas Educativos	6	Total	421	542	360	309
Índice de Absorción						85.83%

PNPC	0	PBC	0	Reingreso	654	Nuevo Ingreso	309
------	---	-----	---	-----------	-----	---------------	-----

	Ago-Dic 2017	Ene-Jun 2018	Total		Ago-Dic 2017	Ene-Jun 2018	Total
Servicio Social	49	22	71	Egresados	31	40	71
Residencias Profesionales	29	38	67	Titulados	1	11	12

E s t r u c t u r a L a b o r a l

Personal Docente		
Total	Mujeres	Hombres
39	15	24

Personal No Docente		
Total	Mujeres	Hombres
5	4	1

Perfil Académico del Personal Docente

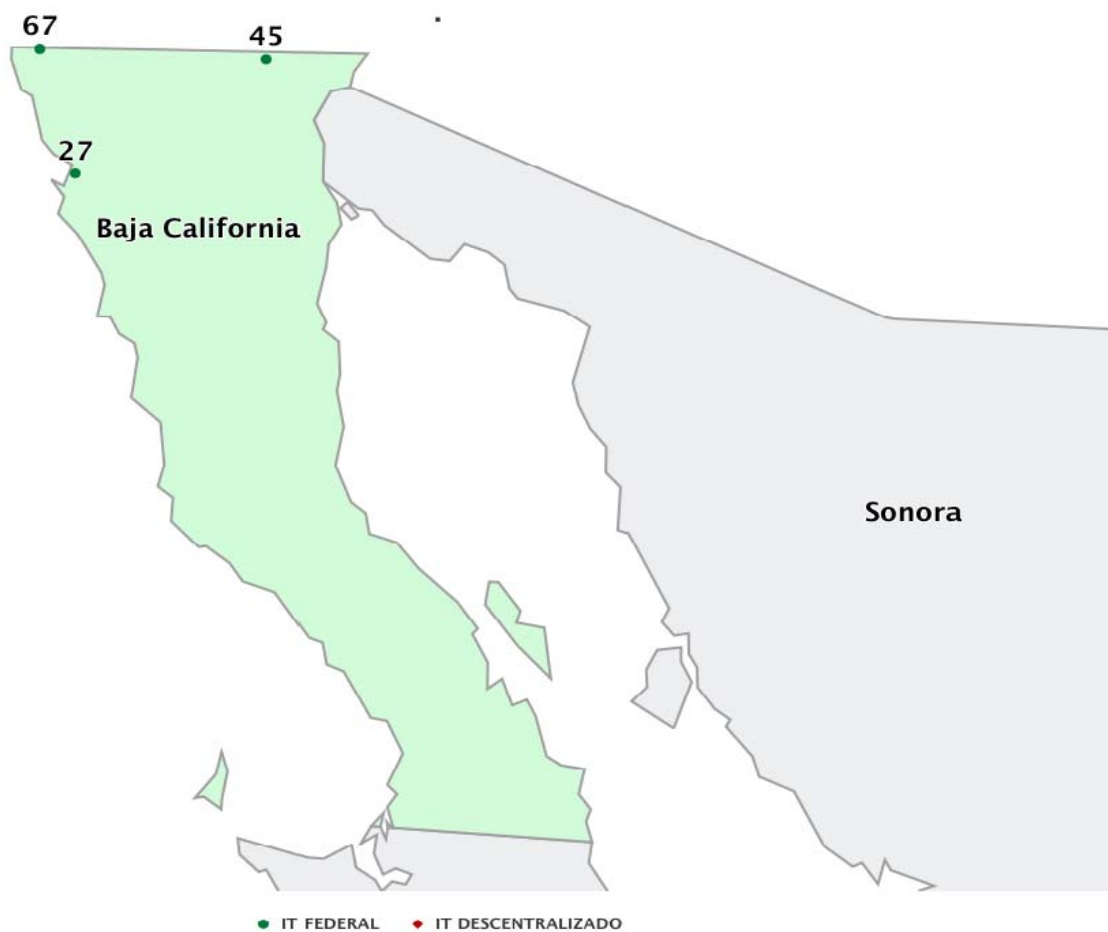
Nivel	Mujeres	Hombres	Total	Nivel	Mujeres	Hombres	Total
Licenciatura	6	5	11	Doctorado con Grado	0	1	1
Especialidad	0	0	0	Doctorado sin Grado	0	0	0
Maestría con Grado	7	12	19	Profesores de Tiempo Completo (PTC)	1	4	5
Maestría sin Grado	2	6	8	PTC con Posgrado	0	3	3

Cuerpos Académicos			
En Formación	En Consolidación	Consolidados	Total
0	0	0	0

Profesores con Perfil Deseable	0	Profesores pertenecientes al Sistema Nacional de Investigadores (SNI)	3
--------------------------------	---	---	---

Dirección	Carretera a la Estación de Rincón Km. 1 Col. n/a C.P. 20670 Pabellón de Arteaga Ags.				
Clave del Centro de Trabajo	01DIT0001Z	Teléfono	(465) 95 8 24 82	Sitio Web	http://www.itpabellon.edu.mx

ESTADO DE BAJA CALIFORNIA



- 27 Instituto Tecnológico de Ensenada
- 45 Instituto Tecnológico de Mexicali
- 67 Instituto Tecnológico de Tijuana

TECNOLÓGICO NACIONAL DE MÉXICO

BAJA CALIFORNIA

RESUMEN ESTATAL

DATOS GENERALES							
No. de Institutos Tecnológicos y/o Centros	3	Matrícula de Educación Superior en el Estado	135,826	Proporción de la Matrícula del TecNM en el Estado con respecto a la Total del Estado	12.82%	Población en el Estado de 18 a 22 años	322,818
Matrícula total del TecNM	17,417	Oferta educativa del TecNM en el Estado (P.E.)	57			% de Cobertura de los Institutos Tecnológicos	5.3%

Tipo de Institución	Institución	P. E. de Licenciatura	P. E. de Posgrado	Total P.E.	Matricula Licenciatura	Matricula Posgrado	Mat. Total 2017-2018	% de Absorción	Egresados	PNPC	PBC	Pefil Deseable	SNI	Cuerpos Académicos
FEDERAL	ENSENADA	10	4	14	2,306	7	2,313	86.89	208	0	5	5	3	3
FEDERAL	MEXICALI	13	1	14	4,296	10	4,306	65.88	412	0	7	18	3	3
FEDERAL	TIJUANA	21	8	29	10,592	206	10,798	32.3	834	6	3	31	50	7
Subtotal Federales y/o Centros		3	44	13	57	17,194	223	17,417	42.36	1,454	6	15	54	13
Subtotal Descentralizados		0	0	0	0	0	0	0.00	0	0	0	0	0	0
Total		3	44	13	57	17,194	223	17,417	42.36	1,454	6	15	54	13

Fecha de Inicio	05/09/1997	Fecha de Creación	05/09/1997
-----------------	------------	-------------------	------------

Histórico de Matrícula	2012 - 2013	2013 - 2014	2014 - 2015	2015 - 2016	2016 - 2017	2017 - 2018
	1,834	1,877	2,012	1,825	2,150	2,313

O f e r t a E d u c a t i v a

Programa Educativo	Modalidad	Matrícula	Mujeres	Hombres	Solicitantes	Aceptados	
Ingeniería Electromecánica	Escolarizada	425	16	409	101	89	
Ingeniería Electrónica	Escolarizada	70	5	65	30	29	
Ingeniería en Gestión Empresarial	Escolarizada	319	193	126	71	57	
Ingeniería en Sistemas Computacionales	Escolarizada	179	33	146	61	58	
Ingeniería Industrial	Escolarizada	401	130	271	111	93	
Ingeniería Mecatrónica	Escolarizada	215	17	198	61	58	
Licenciatura en Administración	Escolarizada	136	76	60	37	33	
Ingeniería en Gestión Empresarial	Semipresencial	226	134	92	57	45	
Ingeniería Industrial	Semipresencial	333	75	258	80	68	
Licenciatura en Administración	Semipresencial	2	0	2	0	0	
Número de P.E. de Licenciatura	10	Subtotal	2,306	679	1,627	609	530
Doctorado Interinstitucional en Ciencias de la Ingeniería (Subsede)	Escolarizada	4	1	3	1	0	
Especialización en Industria Aeroespacial	Escolarizada	0	0	0	0	0	
Maestría en Ciencias en Ingeniería Mecatrónica	Escolarizada	0	0	0	0	0	
Maestría en Ingeniería Industrial	Escolarizada	3	0	3	0	0	
Número de P.E. de Posgrado	4	Subtotal	7	1	6	1	0
Total de Programas Educativos	14	Total	2,313	680	1,633	610	530
Índice de Absorción						86.89%	

PNPC	0	PBC	5
------	---	-----	---

Reingreso	1,783	Nuevo Ingreso	530
-----------	-------	---------------	-----

	Ago-Dic 2017	Ene-Jun 2018	Total
Servicio Social	145	143	288
Residencias Profesionales	176	86	262

	Ago-Dic 2017	Ene-Jun 2018	Total
Egresados	144	64	208
Titulados	55	42	97

E s t r u c t u r a L a b o r a l

Personal Docente		
Total	Mujeres	Hombres
88	29	59

Personal No Docente		
Total	Mujeres	Hombres
17	11	6

Perfil Académico del Personal Docente

Nivel	Mujeres	Hombres	Total	Nivel	Mujeres	Hombres	Total
Licenciatura	20	45	65	Doctorado con Grado	0	0	0
Especialidad	0	0	0	Doctorado sin Grado	4	2	6
Maestría con Grado	4	6	10	Profesores de Tiempo Completo (PTC)	4	17	21
Maestría sin Grado	1	6	7	PTC con Posgrado	2	2	4

Cuerpos Académicos			
En Formación	En Consolidación	Consolidados	Total
2	1	0	3

Profesores con Perfil Deseable	Profesores pertenecientes al Sistema Nacional de Investigadores (SNI)
5	3

Dirección Blvd. Tecnológico No. 150 S/N Col. Ex-ejido Chapultepec C.P. 22780 Ensenada B.C.

Clave del Centro de Trabajo 02DIT0023K Teléfono (646) 17 7 56 80 Sitio Web <http://www.itensenada.edu.mx>

Fecha de Inicio	19/10/1981	Fecha de Creación	04/05/1981
-----------------	------------	-------------------	------------

Histórico de Matrícula	2012 - 2013	2013 - 2014	2014 - 2015	2015 - 2016	2016 - 2017	2017 - 2018
	3,127	3,251	3,328	3,635	4,066	4,306

O f e r t a E d u c a t i v a

Programa Educativo	Modalidad	Matrícula	Mujeres	Hombres	Solicitantes	Aceptados	
Contador Público	Escolarizada	205	140	65	74	43	
Ingeniería Eléctrica	Escolarizada	249	26	223	52	43	
Ingeniería Electrónica	Escolarizada	154	19	135	50	42	
Ingeniería en Energías Renovables	Escolarizada	286	74	212	85	82	
Ingeniería en Gestión Empresarial	Escolarizada	285	192	93	82	45	
Ingeniería en Logística	Escolarizada	228	118	110	54	45	
Ingeniería en Materiales	Escolarizada	70	19	51	53	44	
Ingeniería en Sistemas Computacionales	Escolarizada	402	69	333	154	127	
Ingeniería Industrial	Escolarizada	921	345	576	338	129	
Ingeniería Informática	Escolarizada	17	8	9	0	0	
Ingeniería Mecánica	Escolarizada	518	31	487	163	121	
Ingeniería Mecatrónica	Escolarizada	685	70	615	183	126	
Ingeniería Química	Escolarizada	276	138	138	71	47	
Número de P.E. de Licenciatura	13	Subtotal	4,296	1,249	3,047	1,359	894
Maestría en Ingeniería Electrónica		Escolarizada	10	2	8	4	4
Número de P.E. de Posgrado	1	Subtotal	10	2	8	4	4
Total de Programas Educativos	14	Total	4,306	1,251	3,055	1,363	898
						Índice de Absorción	65.88%

PNPC	0	PBC	7
------	---	-----	---

Reingreso	3,408	Nuevo Ingreso	898
-----------	-------	---------------	-----

	Ago-Dic 2017	Ene-Jun 2018	Total
Servicio Social	256	112	368
Residencias Profesionales	234	182	416

	Ago-Dic 2017	Ene-Jun 2018	Total
Egresados	233	179	412
Titulados	157	176	333

E s t r u c t u r a L a b o r a l

Personal Docente		
Total	Mujeres	Hombres
244	92	152

Personal No Docente		
Total	Mujeres	Hombres
77	51	26

Perfil Académico del Personal Docente							
Nivel	Mujeres	Hombres	Total	Nivel	Mujeres	Hombres	Total
Licenciatura	34	74	108	Doctorado con Grado	11	15	26
Especialidad	1	0	1	Doctorado sin Grado	0	1	1
Maestría con Grado	44	52	96	Profesores de Tiempo Completo (PTC)	45	75	120
Maestría sin Grado	2	10	12	PTC con Posgrado	30	35	65

Cuerpos Académicos			
En Formación	En Consolidación	Consolidados	Total
2	1	0	3

Profesores con Perfil Deseable	18	Profesores pertenecientes al Sistema Nacional de Investigadores (SNI)	3
--------------------------------	----	---	---

Dirección	Av. Tecnológico S/N Col. Elías Calles C.P. 21376 Mexicali B.C.				
Clave del Centro de Trabajo	02DIT0022L	Teléfono	(686) 58 0 49 80 al 84	Sitio Web	http://www.itmexicali.edu.mx

Fecha de Inicio	17/09/1971	Fecha de Creación	17/09/1971
-----------------	------------	-------------------	------------

Histórico de Matrícula	2012 - 2013	2013 - 2014	2014 - 2015	2015 - 2016	2016 - 2017	2017 - 2018
	6,703	6,852	7,574	8,226	9,592	10,798

O f e r t a E d u c a t i v a

Programa Educativo	Modalidad	Matrícula	Mujeres	Hombres	Solicitantes	Aceptados	
Arquitectura	Escolarizada	813	412	401	572	115	
Contador Público	Escolarizada	262	157	105	135	44	
Ingeniería Ambiental	Escolarizada	235	153	82	101	45	
Ingeniería Biomédica	Escolarizada	477	238	239	300	79	
Ingeniería Bioquímica	Escolarizada	362	223	139	155	102	
Ingeniería Civil	Escolarizada	676	133	543	329	80	
Ingeniería Electromecánica	Escolarizada	1,311	120	1,191	509	154	
Ingeniería Electrónica	Escolarizada	374	44	330	186	80	
Ingeniería en Aeronáutica	Escolarizada	238	40	198	224	52	
Ingeniería en Diseño Industrial	Escolarizada	168	104	64	166	47	
Ingeniería en Gestión Empresarial	Escolarizada	395	232	163	205	101	
Ingeniería en Logística	Escolarizada	573	293	280	265	139	
Ingeniería en Nanotecnología	Escolarizada	177	54	123	95	42	
Ingeniería en Sistemas Computacionales	Escolarizada	1,083	163	920	482	193	
Ingeniería en Tecnologías de la Información y Comunicaciones	Escolarizada	153	36	117	63	24	
Ingeniería Industrial	Escolarizada	1,646	532	1,114	1,038	228	
Ingeniería Informática	Escolarizada	169	42	127	142	53	
Ingeniería Mecánica	Escolarizada	142	13	129	184	32	
Ingeniería Química	Escolarizada	180	84	96	164	48	
Licenciatura en Administración	Escolarizada	540	337	203	276	107	
Ingeniería Industrial	Mixta	618	204	414	221	90	
Número de P.E. de Licenciatura	21	Subtotal	10,592	3,614	6,978	5,812	1,855
Doctorado en Ciencias de la Ingeniería	Escolarizada	15	3	12	3	2	
Doctorado en Ciencias en Química	Escolarizada	31	17	14	9	5	
Doctorado Interinstitucional en Ciencias de la Computación (Subsede)	Escolarizada	33	8	25	3	1	
Maestría en Administración	Escolarizada	31	17	14	21	21	
Maestría en Ciencias de la Computación	Escolarizada	15	2	13	4	3	
Maestría en Ciencias en la Ingeniería	Escolarizada	24	5	19	9	4	
Maestría en Ciencias en Química	Escolarizada	22	11	11	14	10	
Maestría en Ingeniería Industrial	Escolarizada	35	12	23	13	1	
Número de P.E. de Posgrado	8	Subtotal	206	75	131	76	47
Total de Programas Educativos	29	Total	10,798	3,689	7,109	5,888	1,902
						Índice de Absorción	32.30%

PNPC	6	PBC	3
------	---	-----	---

Reingreso	8,896	Nuevo Ingreso	1,902
-----------	-------	---------------	-------

	Ago-Dic 2017	Ene-Jun 2018	Total
Servicio Social	593	413	1,006
Residencias Profesionales	582	421	1,003

	Ago-Dic 2017	Ene-Jun 2018	Total
Egresados	470	364	834
Titulados	280	268	548

E s t r u c t u r a L a b o r a l

Personal Docente		
Total	Mujeres	Hombres
357	123	234

Personal No Docente		
Total	Mujeres	Hombres
141	78	63

Perfil Académico del Personal Docente

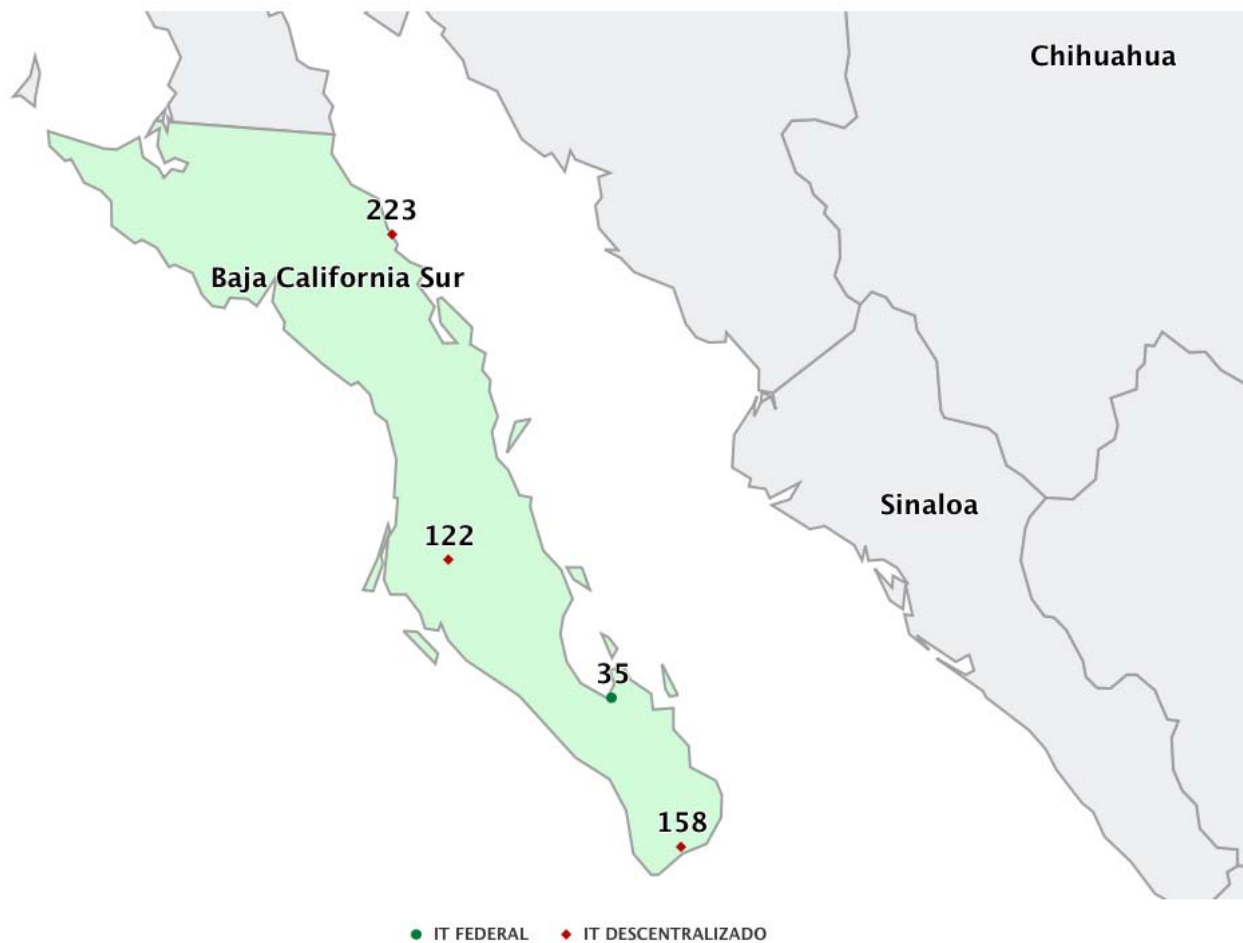
Nivel	Mujeres	Hombres	Total	Nivel	Mujeres	Hombres	Total
Licenciatura	32	104	136	Doctorado con Grado	23	44	67
Especialidad	0	0	0	Doctorado sin Grado	0	6	6
Maestría con Grado	56	61	117	Profesores de Tiempo Completo (PTC)	51	132	183
Maestría sin Grado	12	19	31	PTC con Posgrado	32	72	104

Cuerpos Académicos			
En Formación	En Consolidación	Consolidados	Total
3	0	4	7

Profesores con Perfil Deseable	Profesores pertenecientes al Sistema Nacional de Investigadores (SNI)
31	50

Dirección	Calzada Tecnológico S/N Col. Fraccionamiento Tomás Aquino C.P. 22414 Tijuana B.C.				
Clave del Centro de Trabajo	02DIT0021M	Teléfono	(664) 62 4 47 63	Sitio Web	http://www.tectijuana.mx/

ESTADO DE BAJA CALIFORNIA SUR



- 158 Instituto Tecnológico de Estudios Superiores de los Cabos
- 35 Instituto Tecnológico de La Paz
- 122 Instituto Tecnológico Superior de Ciudad Constitución
- 223 Instituto Tecnológico Superior Mulegé

TECNOLÓGICO NACIONAL DE MÉXICO

BAJA CALIFORNIA SUR

RESUMEN ESTATAL

DATOS GENERALES							
No. de Institutos Tecnológicos y/o Centros	4	Matrícula de Educación Superior en el Estado	23,906	Proporción de la Matrícula del TecNM en el Estado con respecto a la Total del Estado	35.97%	Población en el Estado de 18 a 22 años	71,369
Matrícula total del TecNM	8,599	Oferta educativa del TecNM en el Estado (P.E.)	37			% de Cobertura de los Institutos Tecnológicos	12.0%

Tipo de Institución	Institución	P. E. de Licenciatura	P. E. de Posgrado	Total P.E.	Matricula Licenciatura	Matricula Posgrado	Mat. Total 2017-2018	% de Absorción	Egresados	PNPC	PBC	Pefil Deseable	SNI	Cuerpos Académicos
DESCENTRALIZADO	CD. CONSTITUCIÓN	8	0	8	1,690	0	1,690	88.83	194	0	4	0	0	0
DESCENTRALIZADO	LOS CABOS	9	0	9	2,528	0	2,528	86.98	295	0	1	1	0	1
DESCENTRALIZADO	MULEGÉ	7	0	8	806	0	806	82.95	69	0	0	4	1	0
FEDERAL	LA PAZ	9	3	12	3,523	52	3,575	84.78	463	1	5	15	2	5

Subtotal Federales y/o Centros	1	9	3	12	3,523	52	3,575	84.78	463	1	5	15	2	5
Subtotal Descentralizados	3	24	0	25	5,024	0	5,024	86.73	558	0	5	5	1	1
Total	4	33	3	37	8,547	52	8,599	85.97	1,021	1	10	20	3	6

Fecha de Inicio	18/09/2000	Fecha de Creación	10/07/2000
-----------------	------------	-------------------	------------

Histórico de Matrícula	2012 - 2013	2013 - 2014	2014 - 2015	2015 - 2016	2016 - 2017	2017 - 2018
	1,625	1,832	2,309	2,570	2,662	2,528

O f e r t a E d u c a t i v a

Programa Educativo	Modalidad	Matrícula	Mujeres	Hombres	Solicitantes	Aceptados	
Arquitectura	Escolarizada	221	86	135	87	74	
Contador Público	Escolarizada	451	248	203	150	125	
Gastronomía	Escolarizada	335	167	168	90	79	
Ingeniería Civil	Escolarizada	185	28	157	66	59	
Ingeniería Electromecánica	Escolarizada	214	8	206	72	65	
Ingeniería en Administración	Escolarizada	591	317	274	155	134	
Ingeniería en Sistemas Computacionales	Escolarizada	244	41	203	68	63	
Licenciatura en Turismo	Escolarizada	251	118	133	76	69	
Ingeniería en Administración	Mixta	36	21	15	35	27	
Número de P.E. de Licenciatura	9	Subtotal	2,528	1,034	1,494	799	695
Número de P.E. de Posgrado	0	Subtotal	0	0	0	0	0
Total de Programas Educativos	9	Total	2,528	1,034	1,494	799	695
						Índice de Absorción	86.98%

PNPC	0	PBC	1
------	---	-----	---

Reingreso	1,833	Nuevo Ingreso	695
-----------	-------	---------------	-----

	Ago-Dic 2017	Ene-Jun 2018	Total
Servicio Social	244	60	304
Residencias Profesionales	283	62	345

	Ago-Dic 2017	Ene-Jun 2018	Total
Egresados	216	79	295
Titulados	214	76	290

E s t r u c t u r a L a b o r a l

Personal Docente		
Total	Mujeres	Hombres
113	45	68

Personal No Docente		
Total	Mujeres	Hombres
75	40	35

Perfil Académico del Personal Docente

Nivel	Mujeres	Hombres	Total	Nivel	Mujeres	Hombres	Total
Licenciatura	25	52	77	Doctorado con Grado	1	0	1
Especialidad	0	0	0	Doctorado sin Grado	0	0	0
Maestría con Grado	19	16	35	Profesores de Tiempo Completo (PTC)	13	13	26
Maestría sin Grado	0	0	0	PTC con Posgrado	11	9	20

Cuerpos Académicos			
En Formación	En Consolidación	Consolidados	Total
1	0	0	1

Profesores con Perfil Deseable	1	Profesores pertenecientes al Sistema Nacional de Investigadores (SNI)	0
--------------------------------	---	---	---

Dirección Av. Tecnológico - Ramal a San Felipe S/N Col. Guaymitas, C.P. 23400 Los Cabos, B.C.S.

Clave del Centro de Trabajo 03EIT0002W Teléfono (624) 1632250 Sitio Web <http://www.iteslocabos.edu.mx>

Fecha de Inicio	01/10/1973	Fecha de Creación	01/10/1973
-----------------	------------	-------------------	------------

Histórico de Matrícula	2012 - 2013	2013 - 2014	2014 - 2015	2015 - 2016	2016 - 2017	2017 - 2018
	2,791	2,953	3,132	3,394	3,487	3,575

O f e r t a E d u c a t i v a

Programa Educativo	Modalidad	Matrícula	Mujeres	Hombres	Solicitantes	Aceptados	
Arquitectura	Escolarizada	514	282	232	145	130	
Contador Público	Escolarizada	629	354	275	195	171	
Ingeniería Bioquímica	Escolarizada	284	155	129	124	99	
Ingeniería Civil	Escolarizada	553	114	439	159	140	
Ingeniería Electromecánica	Escolarizada	384	24	360	117	93	
Ingeniería en Gestión Empresarial	Escolarizada	239	133	106	69	65	
Ingeniería en Sistemas Computacionales	Escolarizada	231	25	206	82	64	
Ingeniería Industrial	Escolarizada	197	66	131	40	36	
Licenciatura en Administración	Escolarizada	492	272	220	110	90	
Número de P.E. de Licenciatura	9	Subtotal	3,523	1,425	2,098	1,041	888
Maestría en Ciencias en Administración	Escolarizada	12	3	9	0	0	
Maestría en Planificación de Empresas y Desarrollo Regional	Escolarizada	13	7	6	15	13	
Maestría en Sistemas Computacionales	Escolarizada	27	5	22	15	7	
Número de P.E. de Posgrado	3	Subtotal	52	15	37	30	20
Total de Programas Educativos	12	Total	3,575	1,440	2,135	1,071	908
Índice de Absorción						84.78%	

PNPC	1	PBC	5
------	---	-----	---

Reingreso	2,667	Nuevo Ingreso	908
-----------	-------	---------------	-----

	Ago-Dic 2017	Ene-Jun 2018	Total
Servicio Social	278	225	503
Residencias Profesionales	196	235	431

	Ago-Dic 2017	Ene-Jun 2018	Total
Egresados	201	262	463
Titulados	166	226	392

E s t r u c t u r a L a b o r a l

Personal Docente		
Total	Mujeres	Hombres
194	57	137

Personal No Docente		
Total	Mujeres	Hombres
113	57	56

Perfil Académico del Personal Docente							
Nivel	Mujeres	Hombres	Total	Nivel	Mujeres	Hombres	Total
Licenciatura	35	97	132	Doctorado con Grado	2	6	8
Especialidad	0	0	0	Doctorado sin Grado	0	0	0
Maestría con Grado	20	34	54	Profesores de Tiempo Completo (PTC)	35	75	110
Maestría sin Grado	0	0	0	PTC con Posgrado	16	29	45

Cuerpos Académicos			
En Formación	En Consolidación	Consolidados	Total
5	0	0	5

Profesores con Perfil Deseable	15	Profesores pertenecientes al Sistema Nacional de Investigadores (SNI)	2
--------------------------------	----	---	---

Dirección	Blvd. Forjadores de Baja California Sur No. 4720 Col. 8 de Octubre C.P. 23080 La Paz B.C.S.				
Clave del Centro de Trabajo	03DIT0002X	Teléfono	(612) 12 1 04 26	Sitio Web	http://www.itlp.edu.mx/

Fecha de Inicio	26/08/1996	Fecha de Creación	01/05/1996
-----------------	------------	-------------------	------------

Histórico de Matrícula	2012 - 2013	2013 - 2014	2014 - 2015	2015 - 2016	2016 - 2017	2017 - 2018
	1,226	1,317	1,584	1,683	1,693	1,690

O f e r t a E d u c a t i v a

Programa Educativo	Modalidad	Matrícula	Mujeres	Hombres	Solicitantes	Aceptados	
Arquitectura	Escolarizada	160	74	86	54	46	
Gastronomía	Escolarizada	233	127	106	64	54	
Ingeniería Electromecánica	Escolarizada	262	21	241	73	62	
Ingeniería en Gestión Empresarial	Escolarizada	236	140	96	79	79	
Ingeniería en Industrias Alimentarias	Escolarizada	90	38	52	27	23	
Ingeniería en Sistemas Computacionales	Escolarizada	127	23	104	42	35	
Ingeniería Industrial	Escolarizada	118	36	82	53	46	
Licenciatura en Administración	Escolarizada	464	293	171	136	124	
Número de P.E. de Licenciatura	8	Subtotal	1,690	752	938	528	469
Número de P.E. de Posgrado	0	Subtotal	0	0	0	0	0
Total de Programas Educativos	8	Total	1,690	752	938	528	469
Índice de Absorción						88.83%	

PNPC	0	PBC	4
------	---	-----	---

Reingreso	1,221	Nuevo Ingreso	469
-----------	-------	---------------	-----

	Ago-Dic 2017	Ene-Jun 2018	Total
Servicio Social	58	174	232
Residencias Profesionales	154	65	219

	Ago-Dic 2017	Ene-Jun 2018	Total
Egresados	144	50	194
Titulados	145	2	147

E s t r u c t u r a L a b o r a l

Personal Docente		
Total	Mujeres	Hombres
70	36	34

Personal No Docente		
Total	Mujeres	Hombres
81	35	46

Perfil Académico del Personal Docente

Nivel	Mujeres	Hombres	Total	Nivel	Mujeres	Hombres	Total
Licenciatura	20	19	39	Doctorado con Grado	1	1	2
Especialidad	0	0	0	Doctorado sin Grado	0	0	0
Maestría con Grado	15	14	29	Profesores de Tiempo Completo (PTC)	11	15	26
Maestría sin Grado	0	0	0	PTC con Posgrado	10	13	23

Cuerpos Académicos			
En Formación	En Consolidación	Consolidados	Total
0	0	0	0

Profesores con Perfil Deseable	0	Profesores pertenecientes al Sistema Nacional de Investigadores (SNI)	0
--------------------------------	---	---	---

Dirección Marcelo Ruíz S/N Col. Ampliación 4 de Marzo, C.P. 23641 Comondú, B.C.S.

Clave del Centro de Trabajo	03EIT0001X	Teléfono	(613) 1325257	Sitio Web	http://www.itscc.edu.mx
-----------------------------	------------	----------	---------------	-----------	---

Fecha de Inicio	03/08/2005	Fecha de Creación	03/08/2005
-----------------	------------	-------------------	------------

Histórico de Matrícula	2012 - 2013	2013 - 2014	2014 - 2015	2015 - 2016	2016 - 2017	2017 - 2018
	617	701	765	777	745	806

O f e r t a E d u c a t i v a

Programa Educativo	Modalidad	Matrícula	Mujeres	Hombres	Solicitantes	Aceptados	
Ingeniería Electromecánica	Escolarizada	80	14	66	19	8	
Ingeniería en Administración	Escolarizada	236	147	89	113	108	
Ingeniería en Energías Renovables	Escolarizada	99	40	59	41	31	
Ingeniería en Gestión Empresarial	Escolarizada	83	57	26	30	24	
Ingeniería en Industrias Alimentarias	Escolarizada	49	32	17	28	25	
Ingeniería en Tecnologías de la Información y Comunicaciones	Escolarizada	56	16	40	27	18	
Ingeniería Industrial	Escolarizada	203	85	118	88	73	
Número de P.E. de Licenciatura	7	Subtotal	806	391	415	346	287
Número de P.E. de Posgrado	0	Subtotal	0	0	0	0	0
Total de Programas Educativos	7	Total	806	391	415	346	287
						Índice de Absorción	82.95%

PNPC	0	PBC	0
------	---	-----	---

Reingreso	519	Nuevo Ingreso	287
-----------	-----	---------------	-----

	Ago-Dic 2017	Ene-Jun 2018	Total
Servicio Social	92	0	92
Residencias Profesionales	59	13	72

	Ago-Dic 2017	Ene-Jun 2018	Total
Egresados	0	69	69
Titulados	0	53	53

E s t r u c t u r a L a b o r a l

Personal Docente		
Total	Mujeres	Hombres
65	27	38

Personal No Docente		
Total	Mujeres	Hombres
55	25	30

Perfil Académico del Personal Docente

Nivel	Mujeres	Hombres	Total	Nivel	Mujeres	Hombres	Total
Licenciatura	14	20	34	Doctorado con Grado	1	0	1
Especialidad	0	0	0	Doctorado sin Grado	0	0	0
Maestría con Grado	11	17	28	Profesores de Tiempo Completo (PTC)	7	12	19
Maestría sin Grado	1	1	2	PTC con Posgrado	4	9	13

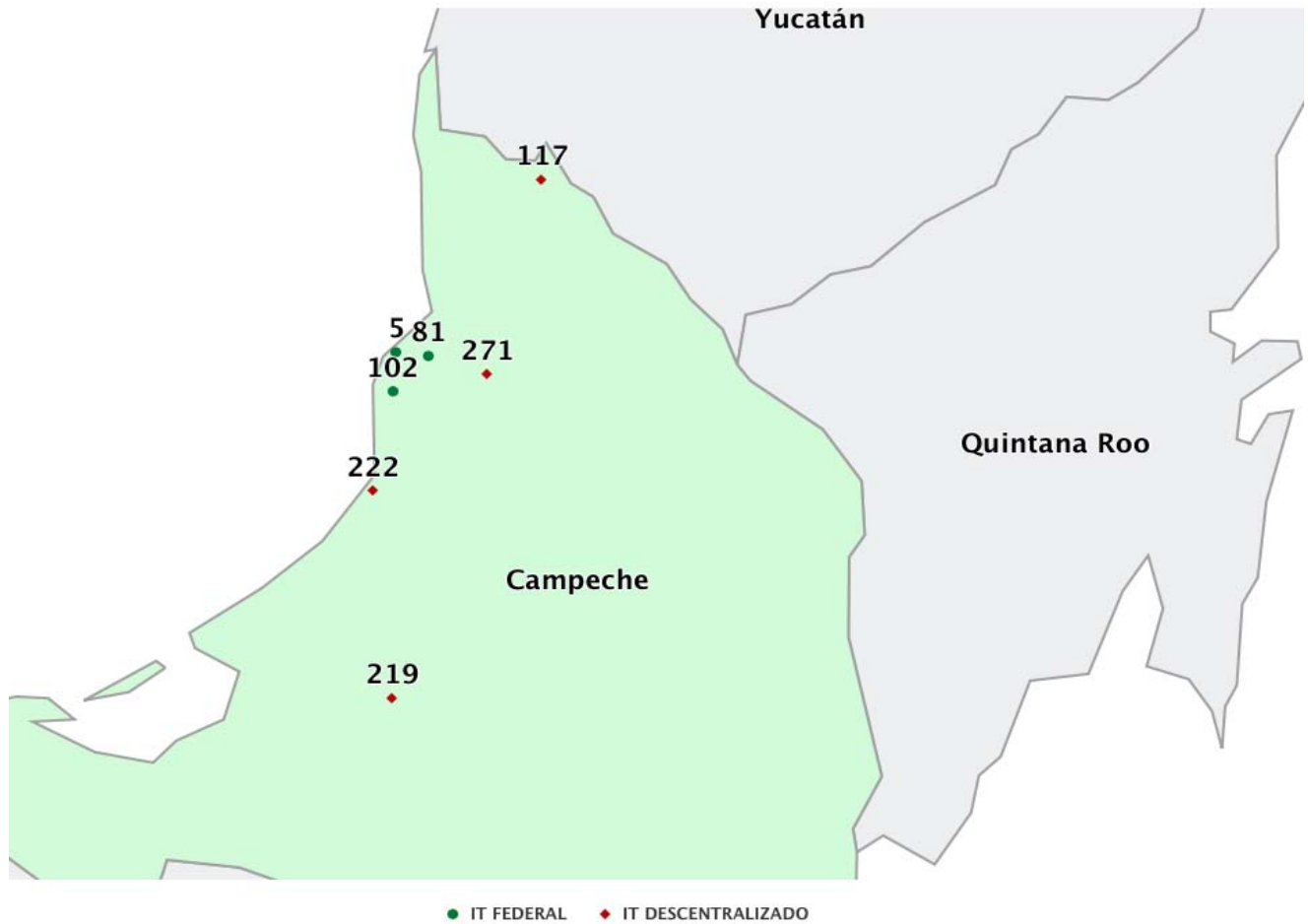
Cuerpos Académicos			
En Formación	En Consolidación	Consolidados	Total
0	0	0	0

Profesores con Perfil Deseable	4	Profesores pertenecientes al Sistema Nacional de Investigadores (SNI)	1
--------------------------------	---	---	---

Dirección Loma los Frailes S/N Col. Domicilio Conocido, C.P. 23920 Mulegé, B.C.S.

Clave del Centro de Trabajo 03EIT0003V Teléfono (615) 1521673 Sitio Web <http://www.itesme.edu.mx/>

ESTADO DE CAMPECHE



- 5 Instituto Tecnológico de Campeche
- 81 Instituto Tecnológico de Chiná
- 102 Instituto Tecnológico de Lerma
- 117 Instituto Tecnológico Superior de Calkiní
- 222 Instituto Tecnológico Superior de Champotón
- 219 Instituto Tecnológico Superior de Escárcega
- 271 Instituto Tecnológico Superior de Hopelchén

TECNOLÓGICO NACIONAL DE MÉXICO

CAMPECHE

RESUMEN ESTATAL

DATOS GENERALES

No. de Institutos Tecnológicos y/o Centros	7	Matrícula de Educación Superior en el Estado	31,400	Proporción de la Matrícula del TecNM en el Estado con respecto a la Total del Estado	22.18%	Población en el Estado de 18 a 22 años	82,421
Matrícula total del TecNM	6,965	Oferta educativa del TecNM en el Estado (P.E.)	53			% de Cobertura de los Institutos Tecnológicos	8.4%

Tipo de Institución	Institución	P. E. de Licenciatura	P. E. de Posgrado	Total P.E.	Matricula Licenciatura	Matricula Posgrado	Mat. Total 2017-2018	% de Absorción	Egresados	PNPC	PBC	Pefil Deseable	SNI	Cuerpos Académicos
DESCENTRALIZADO	CALKINI	9	1	10	1,569	0	1,569	100	151	0	8	19	5	7
DESCENTRALIZADO	CHAMPOTÓN	7	0	7	835	0	835	100	132	0	0	2	1	2
DESCENTRALIZADO	ESCARCEGA	6	0	6	949	0	949	84.9	94	0	4	6	1	2
DESCENTRALIZADO	HOPELCHÉN	3	0	3	448	0	448	91.61	40	0	0	0	0	0
FEDERAL	CAMPECHE	11	0	11	1,685	0	1,685	73.2	212	0	2	14	0	4
FEDERAL	CHINÁ	8	1	9	962	12	974	93.35	102	0	5	4	5	3
FEDERAL	LERMA	7	0	7	505	0	505	91.22	52	0	0	9	0	2

Subtotal Federales y/o Centros	3	26	1	27	3,152	12	3,164	82.82	366	0	7	27	5	9
Subtotal Descentralizados	4	25	1	26	3,801	0	3,801	93.82	417	0	12	27	7	11
Total	7	51	2	53	6,953	12	6,965	88.53	783	0	19	54	12	20

Fecha de Inicio	04/10/1976	Fecha de Creación	04/10/1976
-----------------	------------	-------------------	------------

Histórico de Matrícula	2012 - 2013	2013 - 2014	2014 - 2015	2015 - 2016	2016 - 2017	2017 - 2018
	1,650	1,728	1,737	1,701	1,715	1,685

O f e r t a E d u c a t i v a

Programa Educativo	Modalidad	Matrícula	Mujeres	Hombres	Solicitantes	Aceptados	
Arquitectura	Escolarizada	345	140	205	132	100	
Ingeniería Ambiental	Escolarizada	82	45	37	27	20	
Ingeniería Civil	Escolarizada	219	40	179	76	61	
Ingeniería en Administración	Escolarizada	277	152	125	84	63	
Ingeniería en Gestión Empresarial	Escolarizada	119	64	55	39	24	
Ingeniería en Sistemas Computacionales	Escolarizada	205	55	150	65	51	
Ingeniería Industrial	Escolarizada	161	40	121	51	39	
Ingeniería Informática	Escolarizada	42	7	35	4	0	
Ingeniería Mecánica	Escolarizada	182	8	174	50	38	
Ingeniería Química	Escolarizada	52	24	28	13	0	
Licenciatura en Informática	Escolarizada	1	1	0	0	0	
Número de P.E. de Licenciatura	11	Subtotal	1,685	576	1,109	541	396
Número de P.E. de Posgrado	0	Subtotal	0	0	0	0	0
Total de Programas Educativos	11	Total	1,685	576	1,109	541	396
Índice de Absorción						73.20%	

PNPC	0	PBC	2
------	---	-----	---

Reingreso	1,289	Nuevo Ingreso	396
-----------	-------	---------------	-----

	Ago-Dic 2017	Ene-Jun 2018	Total
Servicio Social	152	89	241
Residencias Profesionales	120	110	230

	Ago-Dic 2017	Ene-Jun 2018	Total
Egresados	117	95	212
Titulados	67	147	214

E s t r u c t u r a L a b o r a l

Personal Docente		
Total	Mujeres	Hombres
125	27	98

Personal No Docente		
Total	Mujeres	Hombres
65	33	32

Perfil Académico del Personal Docente

Nivel	Mujeres	Hombres	Total	Nivel	Mujeres	Hombres	Total
Licenciatura	10	39	49	Doctorado con Grado	2	3	5
Especialidad	0	0	0	Doctorado sin Grado	0	0	0
Maestría con Grado	15	56	71	Profesores de Tiempo Completo (PTC)	18	59	77
Maestría sin Grado	0	0	0	PTC con Posgrado	12	41	53

Cuerpos Académicos			
En Formación	En Consolidación	Consolidados	Total
3	1	0	4

Profesores con Perfil Deseable	14	Profesores pertenecientes al Sistema Nacional de Investigadores (SNI)	0
--------------------------------	----	---	---

Dirección Carretera Campeche-Escárcega Km. 9 Col. Lerma -Campeche C.P. 24500 Campeche Camp.

Clave del Centro de Trabajo 04DIT0001X Teléfono (981) 82 2 02 02 Sitio Web <http://www.itcampeche.edu.mx/>

Fecha de Inicio	01/09/1981	Fecha de Creación	01/09/1975
-----------------	------------	-------------------	------------

Histórico de Matrícula	2012 - 2013	2013 - 2014	2014 - 2015	2015 - 2016	2016 - 2017	2017 - 2018
	555	596	670	749	849	974

O f e r t a E d u c a t i v a

Programa Educativo	Modalidad	Matrícula	Mujeres	Hombres	Solicitantes	Aceptados
Ingeniería en Administración	Escolarizada	122	61	61	57	47
Ingeniería en Agronomía	Escolarizada	421	100	321	137	133
Ingeniería en Gestión Empresarial	Escolarizada	88	41	47	20	20
Ingeniería en Industrias Alimentarias	Escolarizada	20	8	12	20	20
Ingeniería Forestal	Escolarizada	104	29	75	51	47
Ingeniería Informática	Escolarizada	35	6	29	17	17
Licenciatura en Biología	Escolarizada	172	77	95	59	55
Número de P.E. de Licenciatura	7	Subtotal	962	322	640	361
Maestría en Ciencias en Agroecosistemas Sostenibles	Escolarizada	12	4	8	15	12
Número de P.E. de Posgrado	1	Subtotal	12	4	8	12
Total de Programas Educativos	8	Total	974	326	648	376
Índice de Absorción						93.35%

PNPC	0	PBC	5
------	---	-----	---

Reingreso	623	Nuevo Ingreso	351
-----------	-----	---------------	-----

	Ago-Dic 2017	Ene-Jun 2018	Total
Servicio Social	37	64	101
Residencias Profesionales	115	2	117

	Ago-Dic 2017	Ene-Jun 2018	Total
Egresados	92	10	102
Titulados	24	19	43

E s t r u c t u r a L a b o r a l

Personal Docente		
Total	Mujeres	Hombres
67	19	48

Personal No Docente		
Total	Mujeres	Hombres
28	11	17

Perfil Académico del Personal Docente							
Nivel	Mujeres	Hombres	Total	Nivel	Mujeres	Hombres	Total
Licenciatura	8	15	23	Doctorado con Grado	1	6	7
Especialidad	0	0	0	Doctorado sin Grado	0	1	1
Maestría con Grado	10	25	35	Profesores de Tiempo Completo (PTC)	8	33	41
Maestría sin Grado	0	1	1	PTC con Posgrado	5	20	25

Cuerpos Académicos			
En Formación	En Consolidación	Consolidados	Total
3	0	0	3

Profesores con Perfil Deseable	4	Profesores pertenecientes al Sistema Nacional de Investigadores (SNI)	5
--------------------------------	---	---	---

Dirección	Calle 11 S/N Col. n/a C.P. 24520 Campeche Camp.				
Clave del Centro de Trabajo	04DIT0002W	Teléfono	(981) 82 7 20 81 y 82	Sitio Web	http://www.itchina.edu.mx

Fecha de Inicio	01/09/1988	Fecha de Creación	01/09/1988
-----------------	------------	-------------------	------------

Histórico de Matrícula	2012 - 2013	2013 - 2014	2014 - 2015	2015 - 2016	2016 - 2017	2017 - 2018
	591	528	540	576	553	505

O f e r t a E d u c a t i v a

Programa Educativo	Modalidad	Matrícula	Mujeres	Hombres	Solicitantes	Aceptados
Ingeniería Electrónica	Escolarizada	86	7	79	17	17
Ingeniería en Acuicultura	Escolarizada	29	10	19	9	8
Ingeniería en Administración	Escolarizada	101	58	43	30	30
Ingeniería en Gestión Empresarial	Escolarizada	47	27	20	12	8
Ingeniería Mecánica	Escolarizada	112	4	108	39	35
Ingeniería Mecatrónica	Escolarizada	130	13	117	41	37
Número de P.E. de Licenciatura	6	Subtotal	505	119	386	148
Número de P.E. de Posgrado	0	Subtotal	0	0	0	0
Total de Programas Educativos	6	Total	505	119	386	148
Índice de Absorción						91.22%

PNPC	0	PBC	0
------	---	-----	---

Reingreso	370	Nuevo Ingreso	135
-----------	-----	---------------	-----

	Ago-Dic 2017	Ene-Jun 2018	Total
Servicio Social	28	40	68
Residencias Profesionales	48	11	59

	Ago-Dic 2017	Ene-Jun 2018	Total
Egresados	34	18	52
Titulados	16	34	50

E s t r u c t u r a L a b o r a l

Personal Docente		
Total	Mujeres	Hombres
67	25	42

Personal No Docente		
Total	Mujeres	Hombres
38	12	26

Perfil Académico del Personal Docente

Nivel	Mujeres	Hombres	Total	Nivel	Mujeres	Hombres	Total
Licenciatura	13	28	41	Doctorado con Grado	2	0	2
Especialidad	0	0	0	Doctorado sin Grado	0	0	0
Maestría con Grado	10	14	24	Profesores de Tiempo Completo (PTC)	9	20	29
Maestría sin Grado	0	0	0	PTC con Posgrado	7	9	16

Cuerpos Académicos			
En Formación	En Consolidación	Consolidados	Total
2	0	0	2

Profesores con Perfil Deseable	9	Profesores pertenecientes al Sistema Nacional de Investigadores (SNI)	0
--------------------------------	---	---	---

Dirección Km. 10 Carretera Campeche a Champotón S/N Col. Lerma C.P. 24500 Campeche Camp.

Clave del Centro de Trabajo 04DIT0003V Teléfono (981) 81 2 00 89 Sitio Web <http://www.itlerma.edu.mx>

Fecha de Inicio	15/10/2001	Fecha de Creación	12/10/2001
-----------------	------------	-------------------	------------

Histórico de Matrícula	2012 - 2013	2013 - 2014	2014 - 2015	2015 - 2016	2016 - 2017	2017 - 2018
	1,636	1,662	1,718	1,729	1,513	1,569

O f e r t a E d u c a t i v a

Programa Educativo	Modalidad	Matrícula	Mujeres	Hombres	Solicitantes	Aceptados
Ingeniería Bioquímica	Escolarizada	122	69	53	31	31
Ingeniería en Industrias Alimentarias	Escolarizada	116	73	43	31	31
Ingeniería en Innovación Agrícola Sustentable	Escolarizada	66	23	43	22	22
Ingeniería en Materiales	Escolarizada	81	24	57	22	22
Ingeniería en Sistemas Computacionales	Escolarizada	116	28	88	33	33
Ingeniería Industrial	Escolarizada	401	88	313	66	66
Ingeniería Informática	Escolarizada	113	38	75	22	22
Ingeniería Mecatrónica	Escolarizada	240	17	223	64	64
Licenciatura en Administración	Escolarizada	314	173	141	79	79
Número de P.E. de Licenciatura	9	Subtotal	1,569	533	1,036	370
Maestría en Ciencias en la Ingeniería	Escolarizada	0	0	0	0	0
Número de P.E. de Posgrado	1	Subtotal	0	0	0	0
Total de Programas Educativos	10	Total	1,569	533	1,036	370
Índice de Absorción						100.00%

PNPC	0	PBC	8
------	---	-----	---

Reingreso	1,199	Nuevo Ingreso	370
-----------	-------	---------------	-----

	Ago-Dic 2017	Ene-Jun 2018	Total
Servicio Social	35	212	247
Residencias Profesionales	155	7	162

	Ago-Dic 2017	Ene-Jun 2018	Total
Egresados	19	132	151
Titulados	0	162	162

E s t r u c t u r a L a b o r a l

Personal Docente		
Total	Mujeres	Hombres
86	26	60

Personal No Docente		
Total	Mujeres	Hombres
79	28	51

Perfil Académico del Personal Docente							
Nivel	Mujeres	Hombres	Total	Nivel	Mujeres	Hombres	Total
Licenciatura	8	19	27	Doctorado con Grado	4	12	16
Especialidad	0	0	0	Doctorado sin Grado	0	0	0
Maestría con Grado	14	29	43	Profesores de Tiempo Completo (PTC)	9	23	32
Maestría sin Grado	0	0	0	PTC con Posgrado	9	23	32

Cuerpos Académicos			
En Formación	En Consolidación	Consolidados	Total
6	1	0	7

Profesores con Perfil Deseable	19	Profesores pertenecientes al Sistema Nacional de Investigadores (SNI)	5
--------------------------------	----	---	---

Dirección: Avenida Ah-Canul S/N por Carretera Federal Col. n/a, C.P. 24900 Calkiní, Camp.

Clave del Centro de Trabajo: 04EIT0001W Teléfono: (996) 8134870 Sitio Web: <http://www.itescam.edu.mx>

Fecha de Inicio	03/10/2006	Fecha de Creación	26/09/2006
-----------------	------------	-------------------	------------

Histórico de Matrícula	2012 - 2013	2013 - 2014	2014 - 2015	2015 - 2016	2016 - 2017	2017 - 2018
	674	753	729	728	833	835

O f e r t a E d u c a t i v a

Programa Educativo	Modalidad	Matrícula	Mujeres	Hombres	Solicitantes	Aceptados
Ingeniería Ambiental	Escolarizada	109	38	71	32	32
Ingeniería Electromecánica	Escolarizada	89	8	81	26	26
Ingeniería en Administración	Escolarizada	209	108	101	58	58
Ingeniería en Gestión Empresarial	Escolarizada	79	46	33	30	30
Ingeniería en Logística	Escolarizada	58	17	41	21	21
Ingeniería en Sistemas Computacionales	Escolarizada	106	29	77	31	31
Licenciatura en Turismo	Escolarizada	185	101	84	42	42
Número de P.E. de Licenciatura	7	Subtotal	835	347	488	240
Número de P.E. de Posgrado	0	Subtotal	0	0	0	0
Total de Programas Educativos	7	Total	835	347	488	240
Índice de Absorción						100.00%

PNPC	0	PBC	0
------	---	-----	---

Reingreso	595	Nuevo Ingreso	240
-----------	-----	---------------	-----

	Ago-Dic 2017	Ene-Jun 2018	Total
Servicio Social	128	4	132
Residencias Profesionales	131	6	137

	Ago-Dic 2017	Ene-Jun 2018	Total
Egresados	3	129	132
Titulados	15	124	139

E s t r u c t u r a L a b o r a l

Personal Docente		
Total	Mujeres	Hombres
84	23	61

Personal No Docente		
Total	Mujeres	Hombres
65	28	37

Perfil Académico del Personal Docente

Nivel	Mujeres	Hombres	Total	Nivel	Mujeres	Hombres	Total
Licenciatura	10	38	48	Doctorado con Grado	0	1	1
Especialidad	0	0	0	Doctorado sin Grado	1	1	2
Maestría con Grado	8	13	21	Profesores de Tiempo Completo (PTC)	5	6	11
Maestría sin Grado	4	8	12	PTC con Posgrado	5	6	11

Cuerpos Académicos			
En Formación	En Consolidación	Consolidados	Total
2	0	0	2

Profesores con Perfil Deseable	2	Profesores pertenecientes al Sistema Nacional de Investigadores (SNI)	1
--------------------------------	---	---	---

Dirección Carretera Champotón Isla Aguada Km. 2 S/N Col. El Arenal, C.P. 24400 Champotón, Camp.

Clave del Centro de Trabajo 04EIT0003U Teléfono (982) 8282432 Sitio Web <http://www.itescham.edu.mx>

Fecha de Inicio	18/10/2004	Fecha de Creación	15/10/2004
-----------------	------------	-------------------	------------

Histórico de Matrícula	2012 - 2013	2013 - 2014	2014 - 2015	2015 - 2016	2016 - 2017	2017 - 2018
	790	818	852	860	855	949

O f e r t a E d u c a t i v a

Programa Educativo	Modalidad	Matrícula	Mujeres	Hombres	Solicitantes	Aceptados
Gastronomía	Escolarizada	143	88	55	47	39
Ingeniería en Energías Renovables	Escolarizada	100	29	71	44	40
Ingeniería en Industrias Alimentarias	Escolarizada	76	39	37	38	28
Ingeniería en Sistemas Computacionales	Escolarizada	128	46	82	45	40
Licenciatura en Administración	Escolarizada	367	197	170	124	112
Licenciatura en Turismo	Escolarizada	135	80	55	86	67
Número de P.E. de Licenciatura	6	Subtotal	479	470	384	326
Número de P.E. de Posgrado	0	Subtotal	0	0	0	0
Total de Programas Educativos	6	Total	479	470	384	326
Índice de Absorción						84.90%

PNPC	0	PBC	4
------	---	-----	---

Reingreso	623	Nuevo Ingreso	326
-----------	-----	---------------	-----

	Ago-Dic 2017	Ene-Jun 2018	Total
Servicio Social	32	103	135
Residencias Profesionales	91	4	95

	Ago-Dic 2017	Ene-Jun 2018	Total
Egresados	87	7	94
Titulados	9	101	110

E s t r u c t u r a L a b o r a l

Personal Docente		
Total	Mujeres	Hombres
52	28	24

Personal No Docente		
Total	Mujeres	Hombres
73	33	40

Perfil Académico del Personal Docente

Nivel	Mujeres	Hombres	Total	Nivel	Mujeres	Hombres	Total
Licenciatura	14	14	28	Doctorado con Grado	0	1	1
Especialidad	0	0	0	Doctorado sin Grado	0	0	0
Maestría con Grado	9	6	15	Profesores de Tiempo Completo (PTC)	14	8	22
Maestría sin Grado	5	3	8	PTC con Posgrado	9	3	12

Cuerpos Académicos			
En Formación	En Consolidación	Consolidados	Total
2	0	0	2

Profesores con Perfil Deseable	6	Profesores pertenecientes al Sistema Nacional de Investigadores (SNI)	1
--------------------------------	---	---	---

Dirección Calle 53 S/N Col. Unidad Esfuerzo y Trabajo No. 2 C.P. 24350 Escárcega, Camp.

Clave del Centro de Trabajo 04EIT0002V Teléfono (982) 5960603 Sitio Web <http://www.itsescarcega.edu.mx>

Fecha de Inicio	28/11/2014	Fecha de Creación	27/11/2014
-----------------	------------	-------------------	------------

Histórico de Matrícula	2012 - 2013	2013 - 2014	2014 - 2015	2015 - 2016	2016 - 2017	2017 - 2018
	0	0	0	362	398	448

O f e r t a E d u c a t i v a

Programa Educativo	Modalidad	Matrícula	Mujeres	Hombres	Solicitantes	Aceptados
Ingeniería en Innovación Agrícola Sustentable	Escolarizada	150	36	114	49	46
Ingeniería en Sistemas Computacionales	Escolarizada	66	15	51	28	23
Licenciatura en Administración	Escolarizada	232	150	82	78	73
Número de P.E. de Licenciatura	3	Subtotal	201	247	155	142
Número de P.E. de Posgrado	0	Subtotal	0	0	0	0
Total de Programas Educativos	3	Total	201	247	155	142
Índice de Absorción						91.61%

PNPC	0	PBC	0	Reingreso	306	Nuevo Ingreso	142
------	---	-----	---	-----------	-----	---------------	-----

	Ago-Dic 2017	Ene-Jun 2018	Total		Ago-Dic 2017	Ene-Jun 2018	Total
Servicio Social	81	74	155	Egresados	0	40	40
Residencias Profesionales	40	0	40	Titulados	0	36	36

E s t r u c t u r a L a b o r a l

Personal Docente		
Total	Mujeres	Hombres
24	8	16

Personal No Docente		
Total	Mujeres	Hombres
29	9	20

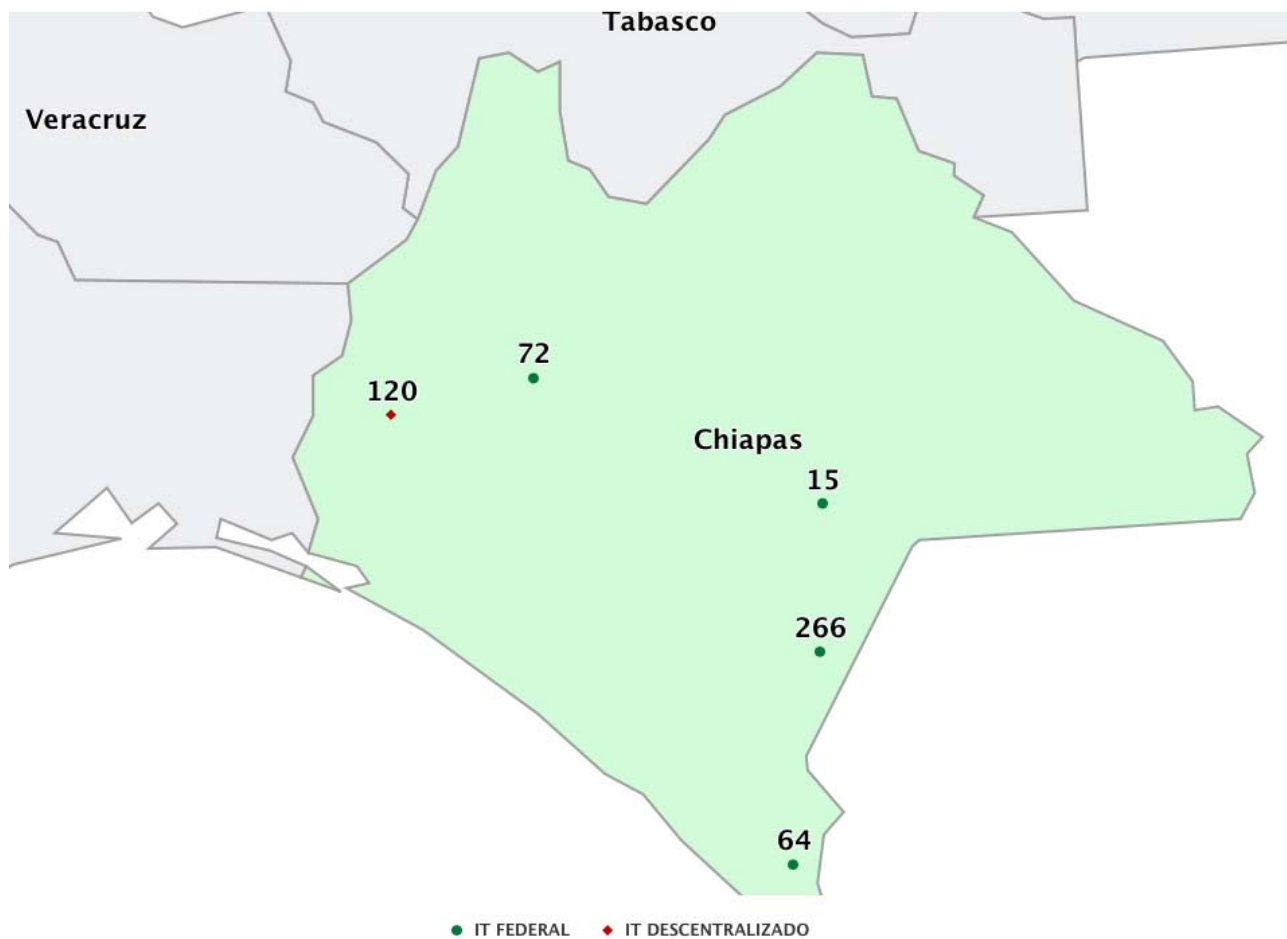
Perfil Académico del Personal Docente							
Nivel	Mujeres	Hombres	Total	Nivel	Mujeres	Hombres	Total
Licenciatura	0	3	3	Doctorado con Grado	1	0	1
Especialidad	0	0	0	Doctorado sin Grado	1	0	1
Maestría con Grado	6	11	17	Profesores de Tiempo Completo (PTC)	0	0	0
Maestría sin Grado	0	2	2	PTC con Posgrado	0	0	0

Cuerpos Académicos			
En Formación	En Consolidación	Consolidados	Total
0	0	0	0

Profesores con Perfil Deseable	0	Profesores pertenecientes al Sistema Nacional de Investigadores (SNI)	0
--------------------------------	---	---	---

Dirección	Carretera Federal Campeche - Hopelchén km. 83 Col. n/a, C.P. 24600 Hopelchén, Camp.					
Clave del Centro de Trabajo	04EIT0004T	Teléfono	(996) 8134870	Sitio Web	http://www.itshopelchen.edu.mx	

ESTADO DE CHIAPAS



- 15 Instituto Tecnológico Superior de Cintalapa
- 266 Instituto Tecnológico de Comitán
- 64 Instituto Tecnológico de Frontera Comalapa
- 72 Instituto Tecnológico de Tapachula
- 120 Instituto Tecnológico de Tuxtla Gutiérrez

TECNOLÓGICO NACIONAL DE MÉXICO

CHIAPAS

RESUMEN ESTATAL

DATOS GENERALES

No. de Institutos Tecnológicos y/o Centros	5	Matrícula de Educación Superior en el Estado	131,121	Proporción de la Matrícula del TecNM en el Estado con respecto a la Total del Estado	8.87%	Población en el Estado de 18 a 22 años	546,049
Matrícula total del TecNM	11,634	Oferta educativa del TecNM en el Estado (P.E.)	49			% de Cobertura de los Institutos Tecnológicos	2.1%

Tipo de Institución	Institución	P. E. de Licenciatura	P. E. de Posgrado	Total P.E.	Matricula Licenciatura	Matricula Posgrado	Mat. Total 2017-2018	% de Absorción	Egresados	PNPC	PBC	Pefil Deseable	SNI	Cuerpos Académicos	
DESCENTRALIZADO	CINTALAPA	7	0	7	1,839	0	1,839	77.62	120	0	2	11	1	4	
FEDERAL	COMITÁN	14	0	14	1,813	0	1,813	79.64	309	0	2	3	0	1	
FEDERAL	FRONTERA COMALAPA	3	0	3	270	0	270	81.91	65	0	0	0	0	0	
FEDERAL	TAPACHULA	7	0	7	2,886	0	2,886	84.42	360	0	2	6	0	1	
FEDERAL	TUXTLA GUTIERREZ	13	5	18	4,743	83	4,826	86.04	947	4	7	36	10	8	
Subtotal Federales y/o Centros		4	37	5	42	9,712	83	9,795	84.08	1,681	4	11	45	10	10
Subtotal Descentralizados		1	7	0	7	1,839	0	1,839	77.62	120	0	2	11	1	4
Total		5	44	5	49	11,551	83	11,634	82.94	1,801	4	13	56	11	14

Fecha de Inicio	15/10/1984	Fecha de Creación	01/09/1983
-----------------	------------	-------------------	------------

Histórico de Matrícula	2012 - 2013	2013 - 2014	2014 - 2015	2015 - 2016	2016 - 2017	2017 - 2018
	2,079	1,973	1,882	1,802	1,737	1,813

O f e r t a E d u c a t i v a

Programa Educativo	Modalidad	Matrícula	Mujeres	Hombres	Solicitantes	Aceptados	
Ingeniería en Desarrollo Comunitario	Escolarizada	111	51	60	40	33	
Ingeniería en Gestión Empresarial	Escolarizada	158	68	90	44	32	
Ingeniería en Innovación Agrícola Sustentable	Escolarizada	248	59	189	85	60	
Ingeniería en Sistemas Computacionales	Escolarizada	291	51	240	100	75	
Ingeniería en Tecnologías de la Información y Comunicaciones	Escolarizada	46	20	26	0	0	
Ingeniería Industrial	Escolarizada	386	93	293	128	104	
Licenciatura en Administración	Escolarizada	163	85	78	59	46	
Ingeniería en Sistemas Computacionales	Mixta	30	6	24	30	30	
Ingeniería en Gestión Empresarial	Virtual	116	55	61	72	55	
Ingeniería Industrial	Virtual	174	40	134	63	63	
Licenciatura en Administración	Virtual	90	45	45	37	26	
Número de P.E. de Licenciatura	11	Subtotal	1,813	573	1,240	658	524
Número de P.E. de Posgrado	0	Subtotal	0	0	0	0	0
Total de Programas Educativos	11	Total	1,813	573	1,240	658	524
						Índice de Absorción	79.64%

PNPC	0	PBC	2
------	---	-----	---

Reingreso	1,289	Nuevo Ingreso	524
-----------	-------	---------------	-----

	Ago-Dic 2017	Ene-Jun 2018	Total
Servicio Social	178	112	290
Residencias Profesionales	228	30	258

	Ago-Dic 2017	Ene-Jun 2018	Total
Egresados	233	76	309
Titulados	150	131	281

E s t r u c t u r a L a b o r a l

Personal Docente		
Total	Mujeres	Hombres
79	26	53

Personal No Docente		
Total	Mujeres	Hombres
32	21	11

Perfil Académico del Personal Docente							
Nivel	Mujeres	Hombres	Total	Nivel	Mujeres	Hombres	Total
Licenciatura	11	25	36	Doctorado con Grado	1	1	2
Especialidad	0	0	0	Doctorado sin Grado	0	0	0
Maestría con Grado	14	23	37	Profesores de Tiempo Completo (PTC)	15	28	43
Maestría sin Grado	0	4	4	PTC con Posgrado	9	11	20

Cuerpos Académicos			
En Formación	En Consolidación	Consolidados	Total
1	0	0	1

Profesores con Perfil Deseable	3	Profesores pertenecientes al Sistema Nacional de Investigadores (SNI)	0
--------------------------------	---	---	---

Dirección Av. Instituto Tecnológico Km. 3.5 Col. Yocnajib el Rosario C.P. 30000 Comitán de Domínguez Chis.

Clave del Centro de Trabajo 07DIT0030P **Teléfono** (963) 63 2 25 17 **Sitio Web** <http://www.itcomitan.edu.mx>

Fecha de Inicio	20/08/2012	Fecha de Creación	20/04/2012
-----------------	------------	-------------------	------------

Histórico de Matrícula	2012 - 2013	2013 - 2014	2014 - 2015	2015 - 2016	2016 - 2017	2017 - 2018
	91	157	200	233	293	270

O f e r t a E d u c a t i v a

Programa Educativo	Modalidad	Matrícula	Mujeres	Hombres	Solicitantes	Aceptados
Ingeniería en Gestión Empresarial	Escolarizada	52	30	22	36	28
Ingeniería en Innovación Agrícola Sustentable	Escolarizada	112	26	86	37	33
Ingeniería en Sistemas Computacionales	Escolarizada	106	31	75	21	16
Número de P.E. de Licenciatura	3	Subtotal	270	87	183	94
Número de P.E. de Posgrado	0	Subtotal	0	0	0	0
Total de Programas Educativos	3	Total	270	87	183	94
Índice de Absorción						81.91%

PNPC	0	PBC	0
------	---	-----	---

Reingreso	193	Nuevo Ingreso	77
-----------	-----	---------------	----

	Ago-Dic 2017	Ene-Jun 2018	Total
Servicio Social	19	23	42
Residencias Profesionales	41	0	41

	Ago-Dic 2017	Ene-Jun 2018	Total
Egresados	29	36	65
Titulados	0	9	9

E s t r u c t u r a L a b o r a l

Personal Docente		
Total	Mujeres	Hombres
9	2	7

Personal No Docente		
Total	Mujeres	Hombres
1	0	1

Perfil Académico del Personal Docente

Nivel	Mujeres	Hombres	Total	Nivel	Mujeres	Hombres	Total
Licenciatura	0	4	4	Doctorado con Grado	0	1	1
Especialidad	0	0	0	Doctorado sin Grado	0	0	0
Maestría con Grado	2	2	4	Profesores de Tiempo Completo (PTC)	0	1	1
Maestría sin Grado	0	0	0	PTC con Posgrado	0	1	1

Cuerpos Académicos			
En Formación	En Consolidación	Consolidados	Total
0	0	0	0

Profesores con Perfil Deseable	0	Profesores pertenecientes al Sistema Nacional de Investigadores (SNI)	0
--------------------------------	---	---	---

Dirección Carretera Frontera Comalapa-Huixnayal Km. 1.5 Col. Ejido Frontera Comalapa C.P. 30149 Frontera Comalapa Chis.

Clave del Centro de Trabajo 07DIT0031O Teléfono (963) 63 1 01 54 Sitio Web <http://www.itfronteracomalapa.edu.mx>

Fecha de Inicio	15/06/1983	Fecha de Creación	08/04/1983
-----------------	------------	-------------------	------------

Histórico de Matrícula	2012 - 2013	2013 - 2014	2014 - 2015	2015 - 2016	2016 - 2017	2017 - 2018
	2,720	2,695	2,700	2,775	2,746	2,886

O f e r t a E d u c a t i v a

Programa Educativo	Modalidad	Matrícula	Mujeres	Hombres	Solicitantes	Aceptados	
Ingeniería Civil	Escolarizada	929	209	720	283	169	
Ingeniería Electromecánica	Escolarizada	584	31	553	134	134	
Ingeniería en Gestión Empresarial	Escolarizada	263	131	132	65	65	
Ingeniería en Sistemas Computacionales	Escolarizada	494	95	399	138	132	
Ingeniería Industrial	Escolarizada	429	134	295	125	121	
Ingeniería Informática	Escolarizada	4	1	3	0	0	
Ingeniería Química	Escolarizada	183	86	97	51	51	
Número de P.E. de Licenciatura	7	Subtotal	2,886	687	2,199	796	672
Número de P.E. de Posgrado	0	Subtotal	0	0	0	0	0
Total de Programas Educativos	7	Total	2,886	687	2,199	796	672
						Índice de Absorción	84.42%

PNPC	0	PBC	2
------	---	-----	---

Reingreso	2,214	Nuevo Ingreso	672
-----------	-------	---------------	-----

	Ago-Dic 2017	Ene-Jun 2018	Total
Servicio Social	216	167	383
Residencias Profesionales	248	124	372

	Ago-Dic 2017	Ene-Jun 2018	Total
Egresados	226	134	360
Titulados	212	238	450

E s t r u c t u r a L a b o r a l

Personal Docente		
Total	Mujeres	Hombres
139	35	104

Personal No Docente		
Total	Mujeres	Hombres
55	30	25

Perfil Académico del Personal Docente

Nivel	Mujeres	Hombres	Total	Nivel	Mujeres	Hombres	Total
Licenciatura	9	50	59	Doctorado con Grado	2	8	10
Especialidad	0	0	0	Doctorado sin Grado	0	0	0
Maestría con Grado	17	40	57	Profesores de Tiempo Completo (PTC)	10	58	68
Maestría sin Grado	7	6	13	PTC con Posgrado	7	31	38

Cuerpos Académicos			
En Formación	En Consolidación	Consolidados	Total
1	0	0	1

Profesores con Perfil Deseable	6	Profesores pertenecientes al Sistema Nacional de Investigadores (SNI)	0
--------------------------------	---	---	---

Dirección Km. 2 Carretera a Puerto Madero S/N Col. n/a C.P. 30700 Tapachula Chis.

Clave del Centro de Trabajo 07DIT0028A Teléfono (962) 62 5 28 80 Sitio Web <http://www.ittapachula.edu.mx/>

Fecha de Inicio	22/10/1972	Fecha de Creación	22/10/1972
-----------------	------------	-------------------	------------

Histórico de Matrícula	2012 - 2013	2013 - 2014	2014 - 2015	2015 - 2016	2016 - 2017	2017 - 2018
	4,189	4,146	4,220	4,268	4,356	4,826

O f e r t a E d u c a t i v a

Programa Educativo	Modalidad	Matrícula	Mujeres	Hombres	Solicitantes	Aceptados	
Ingeniería en Sistemas Computacionales	A Distancia	57	24	33	12	10	
Ingeniería Industrial	A Distancia	97	36	61	40	40	
Ingeniería Bioquímica	Escolarizada	447	265	182	139	109	
Ingeniería Eléctrica	Escolarizada	567	68	499	129	115	
Ingeniería Electrónica	Escolarizada	396	42	354	108	96	
Ingeniería en Gestión Empresarial	Escolarizada	706	415	291	215	200	
Ingeniería en Logística	Escolarizada	54	22	32	25	24	
Ingeniería en Sistemas Computacionales	Escolarizada	816	151	665	246	221	
Ingeniería Industrial	Escolarizada	726	260	466	210	183	
Ingeniería Mecánica	Escolarizada	594	45	549	203	170	
Ingeniería Química	Escolarizada	248	114	134	64	57	
Ingeniería en Sistemas Computacionales	Virtual	10	4	6	4	3	
Ingeniería Industrial	Virtual	25	3	22	11	11	
Número de P.E. de Licenciatura	13	Subtotal	4,743	1,449	3,294	1,406	1,239
Doctorado en Ciencias de la Ingeniería	Escolarizada	9	1	8	9	6	
Doctorado en Ciencias de Los Alimentos y Biotecnología	Escolarizada	14	9	5	7	3	
Maestría en Ciencias en Ingeniería Bioquímica	Escolarizada	39	21	18	10	10	
Maestría en Ciencias en Ingeniería Mecatrónica	Escolarizada	21	4	17	22	5	
Maestría en Ingeniería Bioquímica	Escolarizada	0	0	0	14	0	
Número de P.E. de Posgrado	5	Subtotal	83	35	48	62	24
Total de Programas Educativos	18	Total	4,826	1,484	3,342	1,468	1,263
						Índice de Absorción	86.04%

PNPC	4	PBC	7
------	---	-----	---

Reingreso	3,563	Nuevo Ingreso	1,263
-----------	-------	---------------	-------

	Ago-Dic 2017	Ene-Jun 2018	Total
Servicio Social	7	541	548
Residencias Profesionales	279	6	285

	Ago-Dic 2017	Ene-Jun 2018	Total
Egresados	351	596	947
Titulados	192	601	793

E s t r u c t u r a L a b o r a l

Personal Docente		
Total	Mujeres	Hombres
203	40	163

Personal No Docente		
Total	Mujeres	Hombres
101	47	54

Perfil Académico del Personal Docente							
Nivel	Mujeres	Hombres	Total	Nivel	Mujeres	Hombres	Total
Licenciatura	16	75	91	Doctorado con Grado	3	12	15
Especialidad	0	0	0	Doctorado sin Grado	3	6	9
Maestría con Grado	13	49	62	Profesores de Tiempo Completo (PTC)	21	108	129
Maestría sin Grado	5	21	26	PTC con Posgrado	9	43	52

Cuerpos Académicos			
En Formación	En Consolidación	Consolidados	Total
5	3	0	8

Profesores con Perfil Deseable	36	Profesores pertenecientes al Sistema Nacional de Investigadores (SNI)	10
--------------------------------	----	---	----

Dirección	Carretera Panamericana Km. 1080 Col. n/a C.P. 29000 Tuxtla Gutiérrez Chis.		
Clave del Centro de Trabajo	07DIT0029Z	Teléfono	(961) 61 5 03 80
Sitio Web	http://www.ittuxtlagutierrez.edu.mx/		

Fecha de Inicio	28/01/2002	Fecha de Creación	09/06/2004
-----------------	------------	-------------------	------------

Histórico de Matrícula	2012 - 2013	2013 - 2014	2014 - 2015	2015 - 2016	2016 - 2017	2017 - 2018
	1,150	1,230	1,383	1,517	1,708	1,839

O f e r t a E d u c a t i v a

Programa Educativo	Modalidad	Matrícula	Mujeres	Hombres	Solicitantes	Aceptados	
Ingeniería Civil	Escolarizada	600	123	477	219	144	
Ingeniería en Desarrollo Comunitario	Escolarizada	190	104	86	52	46	
Ingeniería en Energías Renovables	Escolarizada	180	34	146	78	65	
Ingeniería en Industrias Alimentarias	Escolarizada	158	106	52	77	65	
Ingeniería Industrial	Escolarizada	387	123	264	127	101	
Ingeniería Informática	Escolarizada	324	79	245	95	82	
Número de P.E. de Licenciatura	6	Subtotal	1,839	569	1,270	648	503
Número de P.E. de Posgrado	0	Subtotal	0	0	0	0	0
Total de Programas Educativos	6	Total	1,839	569	1,270	648	503
						Índice de Absorción	77.62%

PNPC	0	PBC	2
------	---	-----	---

Reingreso	1,336	Nuevo Ingreso	503
-----------	-------	---------------	-----

	Ago-Dic 2017	Ene-Jun 2018	Total
Servicio Social	53	211	264
Residencias Profesionales	155	0	155

	Ago-Dic 2017	Ene-Jun 2018	Total
Egresados	119	1	120
Titulados	50	94	144

E s t r u c t u r a L a b o r a l

Personal Docente		
Total	Mujeres	Hombres
89	24	65

Personal No Docente		
Total	Mujeres	Hombres
60	25	35

Perfil Académico del Personal Docente

Nivel	Mujeres	Hombres	Total	Nivel	Mujeres	Hombres	Total
Licenciatura	9	35	44	Doctorado con Grado	2	4	6
Especialidad	0	0	0	Doctorado sin Grado	0	1	1
Maestría con Grado	7	20	27	Profesores de Tiempo Completo (PTC)	15	26	41
Maestría sin Grado	6	5	11	PTC con Posgrado	4	10	14

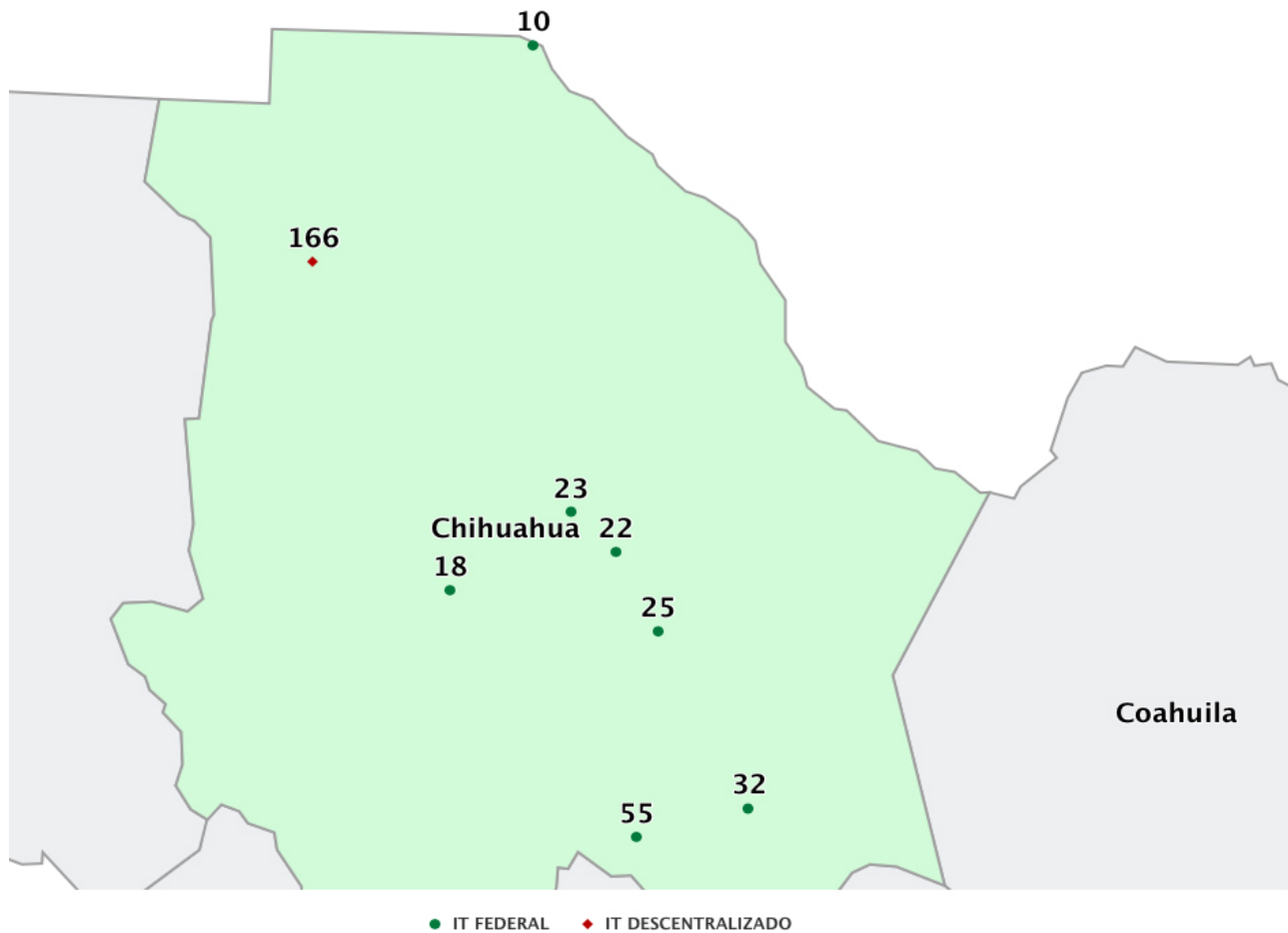
Cuerpos Académicos			
En Formación	En Consolidación	Consolidados	Total
4	0	0	4

Profesores con Perfil Deseable	11	Profesores pertenecientes al Sistema Nacional de Investigadores (SNI)	1
--------------------------------	----	---	---

Dirección Carretera Panamericana Km. 995 A.P. 130 Col. n/a, C.P. 30400 Cintalapa, Chis.

Clave del Centro de Trabajo 07EIT0001T Teléfono (968) 6844909 Sitio Web <http://tecdecintalapa.edu.mx>

ESTADO DE CHIHUAHUA



- 22 Instituto Tecnológico de Ciudad Cuauhtémoc
- 23 Instituto Tecnológico de Ciudad Jiménez
- 18 Instituto Tecnológico de Ciudad Juárez
- 32 Instituto Tecnológico de Chihuahua
- 10 Instituto Tecnológico de Chihuahua II
- 25 Instituto Tecnológico de Delicias
- 55 Instituto Tecnológico Superior de Nuevo Casas Grandes
- 166 Instituto Tecnológico de Parral

DATOS GENERALES							
No. de Institutos Tecnológicos y/o Centros	8	Matrícula de Educación Superior en el Estado	136,182	Proporción de la Matrícula del TecNM en el Estado con respecto a la Total del Estado	19.04%	Población en el Estado de 18 a 22 años	328,442
Matrícula total del TecNM	25,932	Oferta educativa del TecNM en el Estado (P.E.)	106			% de Cobertura de los Institutos Tecnológicos	7.8%

Tipo de Institución	Institución	P. E. de Licenciatura	P. E. de Posgrado	Total P.E.	Matricula Licenciatura	Matricula Posgrado	Mat. Total 2017-2018	% de Absorción	Egresados	PNPC	PBC	Pefil Deseable	SNI	Cuerpos Académicos	
DESCENTRALIZADO	NUEVO CASAS GRANDES	9	0	9	1,295	0	1,295	89.62	166	0	1	11	0	4	
FEDERAL	CIUDAD CUAUHTEMOC	18	1	19	3,540	10	3,550	99.7	369	0	2	5	0	2	
FEDERAL	CIUDAD JIMÉNEZ	9	0	9	861	0	861	94.17	107	0	0	2	0	1	
FEDERAL	CIUDAD JUÁREZ	17	5	22	7,319	91	7,410	59.07	416	1	10	37	6	5	
FEDERAL	CHIHUAHUA	12	5	17	4,731	137	4,868	58.68	601	3	6	45	11	11	
FEDERAL	CHIHUAHUA II	7	2	9	3,219	33	3,252	57.45	424	1	2	12	3	4	
FEDERAL	DELICIAS	8	0	8	1,877	0	1,877	78.44	161	0	3	5	0	0	
FEDERAL	PARRAL	12	1	13	2,819	0	2,819	88.58	307	0	5	8	0	3	
Subtotal Federales y/o Centros		7	83	14	97	24,366	271	24,637	69.48	2,385	5	28	114	20	26
Subtotal Descentralizados		1	9	0	9	1,295	0	1,295	89.62	166	0	1	11	0	4
Total		8	92	14	106	25,661	271	25,932	70.52	2,551	5	29	125	20	30

Fecha de Inicio	19/09/1949	Fecha de Creación	26/09/1948
-----------------	------------	-------------------	------------

Histórico de Matrícula	2012 - 2013	2013 - 2014	2014 - 2015	2015 - 2016	2016 - 2017	2017 - 2018
	4,408	4,358	4,510	4,651	4,762	4,868

O f e r t a E d u c a t i v a

Programa Educativo	Modalidad	Matrícula	Mujeres	Hombres	Solicitantes	Aceptados	
Ingeniería Eléctrica	Escolarizada	171	18	153	38	33	
Ingeniería Electromecánica	Escolarizada	1	0	1	0	0	
Ingeniería Electromecánica	Escolarizada	798	102	696	253	147	
Ingeniería Electrónica	Escolarizada	487	66	421	106	57	
Ingeniería En Materiales	Escolarizada	202	88	114	52	30	
Ingeniería Industrial	Escolarizada	1,118	508	610	330	183	
Ingeniería Mecánica	Escolarizada	575	70	505	169	114	
Ingeniería Química	Escolarizada	365	238	127	126	69	
Licenciatura En Administración	Escolarizada	835	598	237	235	118	
Ingeniería Industrial	Semipresencial	1	0	1	0	0	
Ingeniería Industrial	Semipresencial	178	57	121	35	27	
Número de P.E. de Licenciatura	11	Subtotal	4,731	1,745	2,986	1,344	778
Doctorado en Ciencias en Ingeniería Electrónica	Escolarizada	3	1	2	2	2	
Maestría en Administración de Negocios	Escolarizada	39	18	21	5	5	
Maestría en Ciencias en Ingeniería Electrónica	Escolarizada	26	3	23	12	9	
Maestría en Ingeniería Mecatrónica	Escolarizada	28	4	24	9	7	
Maestría en Sistemas De Manufactura	Escolarizada	41	14	27	34	24	
Número de P.E. de Posgrado	5	Subtotal	137	40	97	62	47
Total de Programas Educativos	16	Total	4,868	1,785	3,083	1,406	825
Índice de Absorción						58.68%	

PNPC	3	PBC	6
------	---	-----	---

Reingreso	4,043	Nuevo Ingreso	825
-----------	-------	---------------	-----

	Ago-Dic 2017	Ene-Jun 2018	Total
Servicio Social	262	60	322
Residencias Profesionales	280	262	542

	Ago-Dic 2017	Ene-Jun 2018	Total
Egresados	272	329	601
Titulados	221	269	490

E s t r u c t u r a L a b o r a l

Personal Docente		
Total	Mujeres	Hombres
300	100	200

Personal No Docente		
Total	Mujeres	Hombres
147	71	76

Perfil Académico del Personal Docente

Nivel	Mujeres	Hombres	Total	Nivel	Mujeres	Hombres	Total
Licenciatura	27	65	92	Doctorado con Grado	7	25	32
Especialidad	0	0	0	Doctorado sin Grado	0	0	0
Maestría con Grado	66	110	176	Profesores de Tiempo Completo (PTC)	76	151	227
Maestría sin Grado	0	0	0	PTC con Posgrado	55	103	158

Cuerpos Académicos			
En Formación	En Consolidación	Consolidados	Total
8	1	2	11

Profesores con Perfil Deseable	45	Profesores pertenecientes al Sistema Nacional de Investigadores (SNI)	11
--------------------------------	----	---	----

Dirección	Av. Tecnológico No. 2909 Col. 10 de mayo C.P. 31310 Chihuahua Chih.				
Clave del Centro de Trabajo	08DIT0012Z	Teléfono	(614) 20 1 20 20	Sitio Web	http://www.itch.edu.mx/

Fecha de Inicio	14/09/1987	Fecha de Creación	14/09/1987
-----------------	------------	-------------------	------------

Histórico de Matrícula	2012 - 2013	2013 - 2014	2014 - 2015	2015 - 2016	2016 - 2017	2017 - 2018
	2,668	2,699	2,535	3,034	3,470	3,252

O f e r t a E d u c a t i v a

Programa Educativo	Modalidad	Matrícula	Mujeres	Hombres	Solicitantes	Aceptados
Arquitectura	Escolarizada	914	484	430	385	100
Ingeniería en Diseño Industrial	Escolarizada	189	88	101	64	60
Ingeniería en Gestión Empresarial	Escolarizada	346	224	122	132	101
Ingeniería en Sistemas Computacionales	Escolarizada	542	120	422	171	98
Ingeniería Industrial	Escolarizada	584	196	388	171	107
Ingeniería Informática	Escolarizada	150	44	106	57	55
Licenciatura en Administración	Escolarizada	494	344	150	108	99
Número de P.E. de Licenciatura	7	Subtotal	3,219	1,500	1,719	1,088
Maestría en Ingeniería Industrial	Escolarizada	11	1	10	5	5
Maestría en Sistemas Computacionales	Escolarizada	22	5	17	7	7
Número de P.E. de Posgrado	2	Subtotal	33	6	27	12
Total de Programas Educativos	9	Total	3,252	1,506	1,746	1,100
Índice de Absorción						57.45%

PNPC	1	PBC	2
------	---	-----	---

Reingreso	2,620	Nuevo Ingreso	632
-----------	-------	---------------	-----

	Ago-Dic 2017	Ene-Jun 2018	Total
Servicio Social	215	270	485
Residencias Profesionales	173	186	359

	Ago-Dic 2017	Ene-Jun 2018	Total
Egresados	197	227	424
Titulados	141	167	308

E s t r u c t u r a L a b o r a l

Personal Docente		
Total	Mujeres	Hombres
222	96	126

Personal No Docente		
Total	Mujeres	Hombres
81	42	39

Perfil Académico del Personal Docente							
Nivel	Mujeres	Hombres	Total	Nivel	Mujeres	Hombres	Total
Licenciatura	40	71	111	Doctorado con Grado	3	8	11
Especialidad	0	0	0	Doctorado sin Grado	0	0	0
Maestría con Grado	53	47	100	Profesores de Tiempo Completo (PTC)	46	54	100
Maestría sin Grado	0	0	0	PTC con Posgrado	40	35	75

Cuerpos Académicos			
En Formación	En Consolidación	Consolidados	Total
4	0	0	4

Profesores con Perfil Deseable	12	Profesores pertenecientes al Sistema Nacional de Investigadores (SNI)	3
--------------------------------	----	---	---

Dirección	Av. de las Industrias No. 11101 Col. Complejo Industrial Chihuahua C.P. 06010, Chihuahua Chih.				
Clave del Centro de Trabajo	08DIT0013Y	Teléfono	(614) 44 2 50 00	Sitio Web	http://www.itchihuahuauii.edu.mx/

Fecha de Inicio	01/03/1991	Fecha de Creación	08/10/1983
-----------------	------------	-------------------	------------

Histórico de Matrícula	2012 - 2013	2013 - 2014	2014 - 2015	2015 - 2016	2016 - 2017	2017 - 2018
	2,834	2,978	3,082	3,274	3,408	3,550

O f e r t a E d u c a t i v a

Programa Educativo	Modalidad	Matrícula	Mujeres	Hombres	Solicitantes	Aceptados	
Contador Público	A Distancia	293	247	46	76	76	
Ingeniería en Gestión Empresarial	Abierta	338	253	85	73	72	
Ingeniería en Sistemas Computacionales	Abierta	20	5	15	0	0	
Ingeniería Industrial	Abierta	443	155	288	130	130	
Arquitectura	Escolarizada	366	151	215	103	103	
Contador Público	Escolarizada	251	185	66	77	77	
Ingeniería en Gestión Empresarial	Escolarizada	354	239	115	110	110	
Ingeniería en Industrias Alimentarias	Escolarizada	130	88	42	37	37	
Ingeniería en Logística	Escolarizada	124	68	56	40	39	
Ingeniería en Sistemas Computacionales	Escolarizada	222	60	162	76	76	
Ingeniería en Tecnologías de la Información y Comunicaciones	Escolarizada	9	1	8	0	0	
Ingeniería Industrial	Escolarizada	291	85	206	82	82	
Ingeniería Mecatrónica	Escolarizada	441	39	402	119	119	
Licenciatura en Administración	Escolarizada	257	163	94	71	71	
Licenciatura en Informática	Escolarizada	1	1	0	0	0	
Número de P.E. de Licenciatura	15	Subtotal	3,540	1,740	1,800	994	992
Maestría en Ingeniería	Escolarizada	10	1	9	11	10	
Número de P.E. de Posgrado	1	Subtotal	10	1	9	11	10
Total de Programas Educativos	16	Total	3,550	1,741	1,809	1,005	1,002
						Índice de Absorción	99.70%

PNPC	0	PBC	2
------	---	-----	---

Reingreso	2,548	Nuevo Ingreso	1,002
-----------	-------	---------------	-------

	Ago-Dic 2017	Ene-Jun 2018	Total
Servicio Social	317	92	409
Residencias Profesionales	0	83	83

	Ago-Dic 2017	Ene-Jun 2018	Total
Egresados	269	100	369
Titulados	94	287	381

E s t r u c t u r a L a b o r a l

Personal Docente		
Total	Mujeres	Hombres
120	43	77

Personal No Docente		
Total	Mujeres	Hombres
31	18	13

Perfil Académico del Personal Docente

Nivel	Mujeres	Hombres	Total	Nivel	Mujeres	Hombres	Total
Licenciatura	19	43	62	Doctorado con Grado	1	1	2
Especialidad	0	2	2	Doctorado sin Grado	0	0	0
Maestría con Grado	23	31	54	Profesores de Tiempo Completo (PTC)	20	33	53
Maestría sin Grado	0	0	0	PTC con Posgrado	13	20	33

Cuerpos Académicos			
En Formación	En Consolidación	Consolidados	Total
2	0	0	2

Profesores con Perfil Deseable	5	Profesores pertenecientes al Sistema Nacional de Investigadores (SNI)	0
--------------------------------	---	---	---

Dirección Av. Tecnológico S/N Col. Cuauhtémoc C.P. 31500 Cuauhtémoc Chih.

Clave del Centro de Trabajo 08DIT0002S Teléfono (625) 58 1 17 07 Sitio Web <http://www.itcdcuauhtemoc.edu.mx/>

Fecha de Inicio	25/11/1994	Fecha de Creación	25/11/1994
-----------------	------------	-------------------	------------

Histórico de Matrícula	2012 - 2013	2013 - 2014	2014 - 2015	2015 - 2016	2016 - 2017	2017 - 2018
	925	917	840	883	823	861

O f e r t a E d u c a t i v a

Programa Educativo	Modalidad	Matrícula	Mujeres	Hombres	Solicitantes	Aceptados	
Contador Público	Escolarizada	156	94	62	55	55	
Ingeniería Electromecánica	Escolarizada	39	4	35	9	9	
Ingeniería en Gestión Empresarial	Escolarizada	150	84	66	56	43	
Ingeniería en Sistemas Computacionales	Escolarizada	82	24	58	25	25	
Ingeniería Industrial	Escolarizada	200	66	134	70	66	
Ingeniería Mecatrónica	Escolarizada	114	12	102	37	36	
Ingeniería en Gestión Empresarial	Semipresencial	50	25	25	30	30	
Ingeniería en Sistemas Computacionales	Semipresencial	22	7	15	8	8	
Ingeniería Industrial	Semipresencial	48	17	31	19	19	
Número de P.E. de Licenciatura	9	Subtotal	861	333	528	309	291
Número de P.E. de Posgrado	0	Subtotal	0	0	0	0	0
Total de Programas Educativos	9	Total	861	333	528	309	291
Índice de Absorción						94.17%	

PNPC	0	PBC	0	Reingreso	570	Nuevo Ingreso	291
------	---	-----	---	-----------	-----	---------------	-----

	Ago-Dic 2017	Ene-Jun 2018	Total		Ago-Dic 2017	Ene-Jun 2018	Total
Servicio Social	67	63	130	Egresados	96	11	107
Residencias Profesionales	94	20	114	Titulados	15	55	70

E s t r u c t u r a L a b o r a l

Personal Docente		
Total	Mujeres	Hombres
64	28	36

Personal No Docente		
Total	Mujeres	Hombres
26	8	18

Perfil Académico del Personal Docente

Nivel	Mujeres	Hombres	Total	Nivel	Mujeres	Hombres	Total
Licenciatura	6	18	24	Doctorado con Grado	1	0	1
Especialidad	0	1	1	Doctorado sin Grado	0	0	0
Maestría con Grado	17	10	27	Profesores de Tiempo Completo (PTC)	12	17	29
Maestría sin Grado	4	7	11	PTC con Posgrado	12	10	22

Cuerpos Académicos			
En Formación	En Consolidación	Consolidados	Total
1	0	0	1

Profesores con Perfil Deseable	2	Profesores pertenecientes al Sistema Nacional de Investigadores (SNI)	0
--------------------------------	---	---	---

Dirección	Av. Tecnológico S/N Col. Ejido Las Luisas C.P. 33980 Jiménez Chih.		
-----------	--	--	--

Clave del Centro de Trabajo	08DIT0003R	Teléfono	(629) 54 2 34 04	Sitio Web	http://www.itcdjimenez.edu.mx/
-----------------------------	------------	----------	------------------	-----------	---

Fecha de Inicio	03/10/1964	Fecha de Creación	01/08/1961
-----------------	------------	-------------------	------------

Histórico de Matrícula	2012 - 2013	2013 - 2014	2014 - 2015	2015 - 2016	2016 - 2017	2017 - 2018
	5,268	5,502	6,013	6,510	7,044	7,410

O f e r t a E d u c a t i v a

Programa Educativo	Modalidad	Matrícula	Mujeres	Hombres	Solicitantes	Aceptados	
Ingeniería Industrial	A Distancia	169	55	114	54	32	
Contador Público	Escolarizada	603	389	214	200	140	
Ingeniería Eléctrica	Escolarizada	128	8	120	37	28	
Ingeniería Electromecánica	Escolarizada	432	45	387	115	93	
Ingeniería Electrónica	Escolarizada	155	18	137	70	58	
Ingeniería en Gestión Empresarial	Escolarizada	704	467	237	280	183	
Ingeniería en Logística	Escolarizada	569	380	189	347	148	
Ingeniería en Sistemas Computacionales	Escolarizada	875	212	663	366	223	
Ingeniería en Tecnologías de la Información y Comunicaciones	Escolarizada	111	39	72	74	42	
Ingeniería Industrial	Escolarizada	1,435	518	917	632	341	
Ingeniería Mecánica	Escolarizada	156	22	134	74	62	
Ingeniería Mecatrónica	Escolarizada	869	109	760	251	166	
Licenciatura en Administración	Escolarizada	1,054	737	317	431	210	
Licenciatura en Contaduría	Escolarizada	1	1	0	0	0	
Ingeniería en Gestión Empresarial	Mixta	47	26	21	22	18	
Ingeniería en Sistemas Computacionales	Mixta	11	1	10	13	11	
Número de P.E. de Licenciatura	16	Subtotal	7,319	3,027	4,292	2,966	1,755
Doctorado en Ciencias de la Ingeniería	Escolarizada	10	6	4	7	3	
Doctorado Interinstitucional en Ciencias en Ingeniería	Escolarizada	8	2	6	0	0	
Maestría en Administración de Negocios	Escolarizada	15	11	4	0	0	
Maestría en Ingeniería Administrativa	Escolarizada	23	8	15	7	2	
Maestría en Ingeniería Industrial	Escolarizada	35	15	20	15	9	
Número de P.E. de Posgrado	5	Subtotal	91	42	49	29	14
Total de Programas Educativos	21	Total	7,410	3,069	4,341	2,995	1,769
						Índice de Absorción	59.07%

PNPC	1	PBC	10
------	---	-----	----

Reingreso	5,641	Nuevo Ingreso	1,769
-----------	-------	---------------	-------

	Ago-Dic 2017	Ene-Jun 2018	Total
Servicio Social	343	243	586
Residencias Profesionales	186	324	510

	Ago-Dic 2017	Ene-Jun 2018	Total
Egresados	143	273	416
Titulados	207	214	421

E s t r u c t u r a L a b o r a l

Personal Docente		
Total	Mujeres	Hombres
346	131	215

Personal No Docente		
Total	Mujeres	Hombres
141	56	85

Perfil Académico del Personal Docente							
Nivel	Mujeres	Hombres	Total	Nivel	Mujeres	Hombres	Total
Licenciatura	43	71	114	Doctorado con Grado	6	22	28
Especialidad	1	0	1	Doctorado sin Grado	0	2	2
Maestría con Grado	67	88	155	Profesores de Tiempo Completo (PTC)	42	114	156
Maestría sin Grado	14	32	46	PTC con Posgrado	24	68	92

Cuerpos Académicos			
En Formación	En Consolidación	Consolidados	Total
3	2	0	5

Profesores con Perfil Deseable	37	Profesores pertenecientes al Sistema Nacional de Investigadores (SNI)	6
--------------------------------	----	---	---

Dirección Av. Tecnológico No. 1340 Col. El Crucero C.P. 32500 Ciudad Juárez Chih.

Clave del Centro de Tabajo 08DIT0004Q Teléfono (656) 68 8 25 00 Sitio Web <http://www.itcj.mx>

Fecha de Inicio	22/09/1986	Fecha de Creación	22/09/1986
-----------------	------------	-------------------	------------

Histórico de Matrícula	2012 - 2013	2013 - 2014	2014 - 2015	2015 - 2016	2016 - 2017	2017 - 2018
	1,475	1,470	1,578	1,733	1,913	1,877

O f e r t a E d u c a t i v a

Programa Educativo	Modalidad	Matrícula	Mujeres	Hombres	Solicitantes	Aceptados
Ingeniería Electromecánica	Escolarizada	1	0	1	0	0
Ingeniería Electromecánica	Escolarizada	420	37	383	125	81
Ingeniería en Energías Renovables	Escolarizada	123	37	86	36	36
Ingeniería en Gestión Empresarial	Escolarizada	465	292	173	117	105
Ingeniería en Sistemas Computacionales	Escolarizada	274	59	215	70	70
Ingeniería en Tecnologías de la Información y Comunicaciones	Escolarizada	36	11	25	0	0
Ingeniería Industrial	Escolarizada	558	202	356	125	79
Número de P.E. de Licenciatura	7	Subtotal	1,877	638	1,239	473
Número de P.E. de Posgrado	0	Subtotal	0	0	0	0
Total de Programas Educativos	7	Total	1,877	638	1,239	473
Índice de Absorción						78.44%

PNPC	0	PBC	3
------	---	-----	---

Reingreso	1,506	Nuevo Ingreso	371
-----------	-------	---------------	-----

	Ago-Dic 2017	Ene-Jun 2018	Total
Servicio Social	124	78	202
Residencias Profesionales	90	87	177

	Ago-Dic 2017	Ene-Jun 2018	Total
Egresados	81	80	161
Titulados	109	71	180

E s t r u c t u r a L a b o r a l

Personal Docente		
Total	Mujeres	Hombres
101	37	64

Personal No Docente		
Total	Mujeres	Hombres
44	17	27

Perfil Académico del Personal Docente

Nivel	Mujeres	Hombres	Total	Nivel	Mujeres	Hombres	Total
Licenciatura	17	38	55	Doctorado con Grado	2	5	7
Especialidad	0	0	0	Doctorado sin Grado	0	0	0
Maestría con Grado	18	21	39	Profesores de Tiempo Completo (PTC)	18	29	47
Maestría sin Grado	0	0	0	PTC con Posgrado	13	14	27

Cuerpos Académicos			
En Formación	En Consolidación	Consolidados	Total
0	0	0	0

Profesores con Perfil Deseable	5	Profesores pertenecientes al Sistema Nacional de Investigadores (SNI)	0
--------------------------------	---	---	---

Dirección Calle Paseo Tecnológico Km. 3.5 Col. n/a C.P. 33000 Delicias Chih.

Clave del Centro de Trabajo 08DIT0014X Teléfono (639) 13 2 65 00 Sitio Web <http://www.itdelicias.edu.mx>

Fecha de Inicio	01/10/1975	Fecha de Creación	01/10/1975
-----------------	------------	-------------------	------------

Histórico de Matrícula	2012 - 2013	2013 - 2014	2014 - 2015	2015 - 2016	2016 - 2017	2017 - 2018
	2,761	2,638	2,471	2,641	2,701	2,819

O f e r t a E d u c a t i v a

Programa Educativo	Modalidad	Matrícula	Mujeres	Hombres	Solicitantes	Aceptados	
Arquitectura	Escolarizada	344	143	201	90	77	
Contador Público	Escolarizada	129	85	44	47	46	
Ingeniería Electromecánica	Escolarizada	194	9	185	48	43	
Ingeniería en Gestión Empresarial	Escolarizada	230	121	109	70	70	
Ingeniería en Minería	Escolarizada	242	72	170	135	119	
Ingeniería en Sistemas Computacionales	Escolarizada	163	35	128	43	43	
Ingeniería en Tecnologías de la Información y Comunicaciones	Escolarizada	16	4	12	0	0	
Ingeniería Industrial	Escolarizada	533	189	344	135	114	
Ingeniería Mecatrónica	Escolarizada	233	32	201	81	62	
Ingeniería Química	Escolarizada	415	240	175	127	114	
Licenciatura en Administración	Escolarizada	254	154	100	85	80	
Ingeniería Industrial	Virtual	66	40	26	50	39	
Número de P.E. de Licenciatura	12	Subtotal	2,819	1,124	1,695	911	807
Número de P.E. de Posgrado	0	Subtotal	0	0	0	0	0
Total de Programas Educativos	12	Total	2,819	1,124	1,695	911	807
Índice de Absorción						88.58%	

PNPC	0	PBC	5
------	---	-----	---

Reingreso	2,012	Nuevo Ingreso	807
-----------	-------	---------------	-----

	Ago-Dic 2017	Ene-Jun 2018	Total
Servicio Social	145	203	348
Residencias Profesionales	136	153	289

	Ago-Dic 2017	Ene-Jun 2018	Total
Egresados	162	145	307
Titulados	167	169	336

E s t r u c t u r a L a b o r a l

Personal Docente		
Total	Mujeres	Hombres
157	55	102

Personal No Docente		
Total	Mujeres	Hombres
101	45	56

Perfil Académico del Personal Docente							
Nivel	Mujeres	Hombres	Total	Nivel	Mujeres	Hombres	Total
Licenciatura	25	52	77	Doctorado con Grado	1	2	3
Especialidad	2	1	3	Doctorado sin Grado	0	0	0
Maestría con Grado	27	47	74	Profesores de Tiempo Completo (PTC)	40	80	120
Maestría sin Grado	0	0	0	PTC con Posgrado	24	43	67

Cuerpos Académicos			
En Formación	En Consolidación	Consolidados	Total
3	0	0	3

Profesores con Perfil Deseable	8	Profesores pertenecientes al Sistema Nacional de Investigadores (SNI)	0
--------------------------------	---	---	---

Dirección Av. Tecnológico No. 57 Col. Centro C.P. 33850 Hidalgo del Parral Chih.

Clave del Centro de Trabajo 08DIT0015W Teléfono (627) 52 3 03 36 Sitio Web <http://www.itparral.edu.mx>

Fecha de Inicio	28/09/1994	Fecha de Creación	19/10/1994
-----------------	------------	-------------------	------------

Histórico de Matrícula	2012 - 2013	2013 - 2014	2014 - 2015	2015 - 2016	2016 - 2017	2017 - 2018
	1,328	1,343	1,238	1,214	1,232	1,295

O f e r t a E d u c a t i v a

Programa Educativo	Modalidad	Matrícula	Mujeres	Hombres	Solicitantes	Aceptados	
Contador Público	Escolarizada	312	213	99	135	117	
Ingeniería Electromecánica	Escolarizada	125	13	112	32	29	
Ingeniería en Gestión Empresarial	Escolarizada	305	184	121	95	89	
Ingeniería en Sistemas Computacionales	Escolarizada	142	40	102	32	30	
Ingeniería Industrial	Escolarizada	173	71	102	60	58	
Ingeniería Mecatrónica	Escolarizada	156	26	130	48	42	
Ingeniería en Gestión Empresarial	Semipresencial	67	41	26	29	24	
Ingeniería Industrial	Semipresencial	15	8	7	11	8	
Número de P.E. de Licenciatura	8	Subtotal	1,295	596	699	442	397
Número de P.E. de Posgrado	0	Subtotal	0	0	0	0	0
Total de Programas Educativos	8	Total	1,295	596	699	442	397
						Índice de Absorción	89.82%

PNPC	0	PBC	1
------	---	-----	---

Reingreso	898	Nuevo Ingreso	397
-----------	-----	---------------	-----

	Ago-Dic 2017	Ene-Jun 2018	Total
Servicio Social	98	93	191
Residencias Profesionales	126	43	169

	Ago-Dic 2017	Ene-Jun 2018	Total
Egresados	125	41	166
Titulados	69	78	147

E s t r u c t u r a L a b o r a l

Personal Docente		
Total	Mujeres	Hombres
100	39	61

Personal No Docente		
Total	Mujeres	Hombres
79	30	49

Perfil Académico del Personal Docente

Nivel	Mujeres	Hombres	Total	Nivel	Mujeres	Hombres	Total
Licenciatura	21	37	58	Doctorado con Grado	0	0	0
Especialidad	0	0	0	Doctorado sin Grado	0	0	0
Maestría con Grado	18	24	42	Profesores de Tiempo Completo (PTC)	14	19	33
Maestría sin Grado	0	0	0	PTC con Posgrado	11	13	24

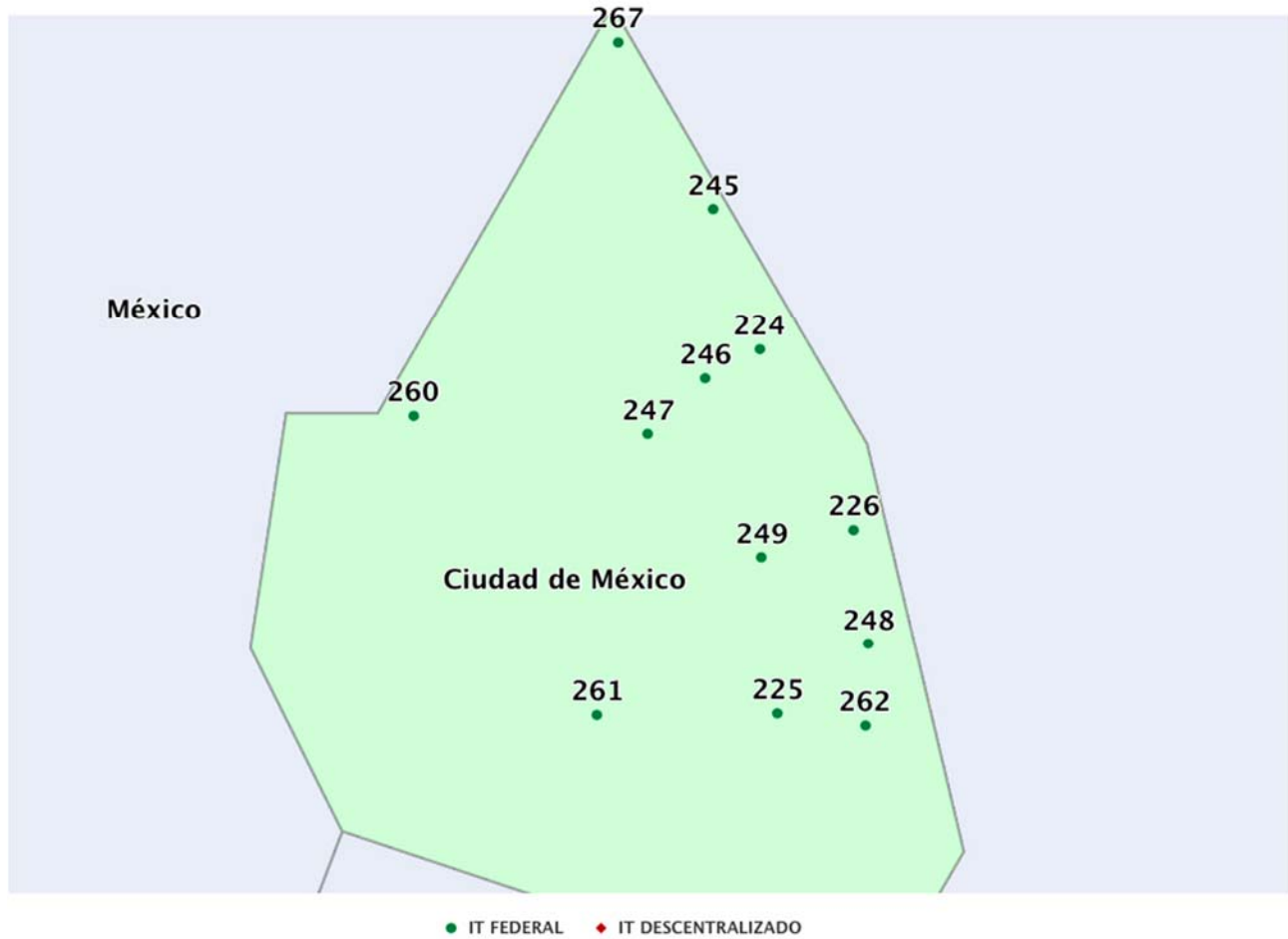
Cuerpos Académicos			
En Formación	En Consolidación	Consolidados	Total
4	0	0	4

Profesores con Perfil Deseable	11	Profesores pertenecientes al Sistema Nacional de Investigadores (SNI)	0
--------------------------------	----	---	---

Dirección: Avenida Tecnológico No. 7100 Col. n/a, C.P. 31700 Nuevo Casas Grandes, Chih.

Clave del Centro de Trabajo	08EIT0001S	Teléfono	(636) 6929500	Sitio Web	http://www.itsncg.edu.mx
-----------------------------	------------	----------	---------------	-----------	---

CIUDAD DE MÉXICO



260	Instituto Tecnológico de Álvaro Obregón
245	Instituto Tecnológico de Gustavo A. Madero
267	Instituto Tecnológico de Gustavo A. Madero II
224	Instituto Tecnológico de Iztapalapa
246	Instituto Tecnológico de Iztapalapa II
247	Instituto Tecnológico de Iztapalapa III
225	Instituto Tecnológico de Milpa Alta
262	Instituto Tecnológico de Milpa Alta II
226	Instituto Tecnológico de Tláhuac
248	Instituto Tecnológico de Tláhuac II
249	Instituto Tecnológico de Tláhuac III
261	Instituto Tecnológico de Tlalpan

TECNOLÓGICO NACIONAL DE MÉXICO CIUDAD DE MÉXICO

RESUMEN ESTATAL

DATOS GENERALES							
No. de Institutos Tecnológicos y/o Centros	12	Matrícula de Educación Superior en el Estado	763,819	Proporción de la Matrícula del TecNM en el Estado con respecto a la Total del Estado	1.76%	Población en el Estado de 18 a 22 años	666,061
Matrícula total del TecNM	13,478	Oferta educativa del TecNM en el Estado (P.E.)	44			% de Cobertura de los Institutos Tecnológicos	2.0%

Tipo de Institución	Institución	P. E. de Licenciatura	P. E. de Posgrado	Total P.E.	Matricula Licenciatura	Matricula Posgrado	Mat. Total 2017-2018	% de Absorción	Egresados	PNPC	PBC	Pefil Deseable	SNI	Cuerpos Académicos
FEDERAL	ÁLVARO OBREGÓN	3	0	3	619	0	619	97.82	94	0	0	0	0	0
FEDERAL	GUSTAVO A. MADERO	5	0	5	1,925	0	1,925	81.63	438	0	0	0	0	0
FEDERAL	GUSTAVO A. MADERO II	3	0	3	1,109	0	1,109	100	0	0	0	0	0	0
FEDERAL	IZTAPALAPA	4	0	4	1,296	0	1,296	100	155	0	0	0	0	0
FEDERAL	IZTAPALAPA II	3	0	3	660	0	660	100	35	0	0	0	0	0
FEDERAL	IZTAPALAPA III	3	0	3	616	0	616	98.95	37	0	0	0	1	0
FEDERAL	MILPA ALTA	4	0	4	1,231	0	1,231	100	341	0	0	0	0	0
FEDERAL	MILPA ALTA II	3	0	3	453	0	453	94.17	47	0	0	0	0	0
FEDERAL	TLÁHUAC	5	0	5	2,828	0	2,828	63.04	739	0	0	0	1	0
FEDERAL	TLÁHUAC II	4	0	4	1,148	0	1,148	91.36	53	0	0	2	0	1
FEDERAL	TLÁHUAC III	4	0	4	1,058	0	1,058	100	70	0	0	0	0	0
FEDERAL	TLALPAN	3	0	3	535	0	535	100	45	0	0	2	2	0

Subtotal Federales y/o Centros	12	44	0	44	13,478	0	13,478	88.28	2,054	0	0	4	4	1
Subtotal Descentralizados	0	0	0	0	0	0	0	0.00	0	0	0	0	0	0
Total	12	44	0	44	13,478	0	13,478	88.28	2,054	0	0	4	4	1

Fecha de Inicio	03/11/2010	Fecha de Creación	20/08/2010
-----------------	------------	-------------------	------------

Histórico de Matrícula	2012 - 2013	2013 - 2014	2014 - 2015	2015 - 2016	2016 - 2017	2017 - 2018
	247	361	450	545	605	619

O f e r t a E d u c a t i v a

Programa Educativo	Modalidad	Matrícula	Mujeres	Hombres	Solicitantes	Aceptados
Ingeniería en Diseño Industrial	Escolarizada	118	47	71	55	54
Ingeniería en Gestión Empresarial	Escolarizada	265	153	112	103	101
Ingeniería en Tecnologías de la Información y Comunicaciones	Escolarizada	236	71	165	71	69
Número de P.E. de Licenciatura	3	Subtotal	271	348	229	224
Número de P.E. de Posgrado	0	Subtotal	0	0	0	0
Total de Programas Educativos	3	Total	271	348	229	224
Índice de Absorción						97.82%

PNPC	0	PBC	0	Reingreso	395	Nuevo Ingreso	224
------	---	-----	---	-----------	-----	---------------	-----

	Ago-Dic 2017	Ene-Jun 2018	Total
Servicio Social	5	58	63
Residencias Profesionales	96	3	99

	Ago-Dic 2017	Ene-Jun 2018	Total
Egresados	94	0	94
Titulados	1	5	6

E s t r u c t u r a L a b o r a l

Personal Docente		
Total	Mujeres	Hombres
17	6	11

Personal No Docente		
Total	Mujeres	Hombres
1	0	1

Perfil Académico del Personal Docente							
Nivel	Mujeres	Hombres	Total	Nivel	Mujeres	Hombres	Total
Licenciatura	1	2	3	Doctorado con Grado	0	0	0
Especialidad	0	0	0	Doctorado sin Grado	1	0	1
Maestría con Grado	4	6	10	Profesores de Tiempo Completo (PTC)	1	0	1
Maestría sin Grado	0	3	3	PTC con Posgrado	1	0	1

Cuerpos Académicos			
En Formación	En Consolidación	Consolidados	Total
0	0	0	0

Profesores con Perfil Deseable	0	Profesores pertenecientes al Sistema Nacional de Investigadores (SNI)	0
--------------------------------	---	---	---

Dirección	Av. del Rosal No. 89 Col. Unidad Popular Tepeaca C.P. 01550 Álvaro Obregón Cd. Méx.		
-----------	---	--	--

Clave del Centro de Trabajo	09DIT0010Z	Teléfono	(55) 12 85 65 18	Sitio Web	http://www.itaio.edu.mx
-----------------------------	------------	----------	------------------	-----------	---

Fecha de Inicio	02/09/2009	Fecha de Creación	02/09/2009
-----------------	------------	-------------------	------------

Histórico de Matrícula	2012 - 2013	2013 - 2014	2014 - 2015	2015 - 2016	2016 - 2017	2017 - 2018
	1,408	1,794	1,935	2,106	2,243	1,925

O f e r t a E d u c a t i v a

Programa Educativo	Modalidad	Matrícula	Mujeres	Hombres	Solicitantes	Aceptados	
Ingeniería Ambiental	Escolarizada	262	154	108	44	39	
Ingeniería en Gestión Empresarial	Escolarizada	525	327	198	108	86	
Ingeniería en Logística	Escolarizada	357	161	196	45	38	
Ingeniería en Tecnologías de la Información y Comunicaciones	Escolarizada	439	134	305	84	66	
Ingeniería Industrial	Escolarizada	342	98	244	51	42	
Número de P.E. de Licenciatura	5	Subtotal	1,925	874	1,051	332	271
Número de P.E. de Posgrado	0	Subtotal	0	0	0	0	0
Total de Programas Educativos	5	Total	1,925	874	1,051	332	271
						Índice de Absorción	81.63%

PNPC	0	PBC	0
------	---	-----	---

Reingreso	1,654	Nuevo Ingreso	271
-----------	-------	---------------	-----

	Ago-Dic 2017	Ene-Jun 2018	Total
Servicio Social	200	171	371
Residencias Profesionales	202	203	405

	Ago-Dic 2017	Ene-Jun 2018	Total
Egresados	130	308	438
Titulados	33	139	172

E s t r u c t u r a L a b o r a l

Personal Docente		
Total	Mujeres	Hombres
41	14	27

Personal No Docente		
Total	Mujeres	Hombres
15	9	6

Perfil Académico del Personal Docente							
Nivel	Mujeres	Hombres	Total	Nivel	Mujeres	Hombres	Total
Licenciatura	7	16	23	Doctorado con Grado	1	2	3
Especialidad	0	0	0	Doctorado sin Grado	1	0	1
Maestría con Grado	5	9	14	Profesores de Tiempo Completo (PTC)	2	3	5
Maestría sin Grado	0	0	0	PTC con Posgrado	1	2	3

Cuerpos Académicos			
En Formación	En Consolidación	Consolidados	Total
0	0	0	0

Profesores con Perfil Deseable	0	Profesores pertenecientes al Sistema Nacional de Investigadores (SNI)	0
--------------------------------	---	---	---

Dirección	Av. 608 y Av. 412 No. 300 Col. San Juan de Aragón C.P. 07470 Gustavo A. Madero Cd. Méx.				
Clave del Centro de Trabajo	09DIT0004P	Teléfono	(55) 26 51 78 64	Sitio Web	http://itgustavoamadero.edu.mx

Fecha de Inicio	05/11/2012	Fecha de Creación	30/11/2010
-----------------	------------	-------------------	------------

Histórico de Matrícula	2012 - 2013	2013 - 2014	2014 - 2015	2015 - 2016	2016 - 2017	2017 - 2018
	75	330	468	586	820	1,109

O f e r t a E d u c a t i v a

Programa Educativo	Modalidad	Matrícula	Mujeres	Hombres	Solicitantes	Aceptados
Arquitectura	Escolarizada	371	130	241	137	137
Ingeniería en Administración	Escolarizada	418	252	166	130	130
Ingeniería Industrial	Escolarizada	320	97	223	110	110
Número de P.E. de Licenciatura	3	Subtotal	479	630	377	377
Número de P.E. de Posgrado	0	Subtotal	0	0	0	0
Total de Programas Educativos	3	Total	479	630	377	377
Índice de Absorción						100.00%

PNPC	0	PBC	0
------	---	-----	---

Reingreso	732	Nuevo Ingreso	377
-----------	-----	---------------	-----

	Ago-Dic 2017	Ene-Jun 2018	Total
Servicio Social	67	0	67
Residencias Profesionales	0	0	0

	Ago-Dic 2017	Ene-Jun 2018	Total
Egresados	0	0	0
Titulados	0	0	0

E s t r u c t u r a L a b o r a l

Personal Docente		
Total	Mujeres	Hombres
19	8	11

Personal No Docente		
Total	Mujeres	Hombres
3	2	1

Perfil Académico del Personal Docente

Nivel	Mujeres	Hombres	Total	Nivel	Mujeres	Hombres	Total
Licenciatura	5	4	9	Doctorado con Grado	0	1	1
Especialidad	0	0	0	Doctorado sin Grado	0	0	0
Maestría con Grado	3	6	9	Profesores de Tiempo Completo (PTC)	1	4	5
Maestría sin Grado	0	0	0	PTC con Posgrado	0	3	3

Cuerpos Académicos			
En Formación	En Consolidación	Consolidados	Total
0	0	0	0

Profesores con Perfil Deseable	0	Profesores pertenecientes al Sistema Nacional de Investigadores (SNI)	0
--------------------------------	---	---	---

Dirección Calle Morelos No.193 Col. Loma la Palma C.P. 07160 Gustavo A. Madero Cd. Méx.

Clave del Centro de Trabajo 09DIT0012Y Teléfono (55) 53 23 10 41 Sitio Web <http://itgamadero2.edu.mx>

Fecha de Inicio	24/08/2008	Fecha de Creación	24/06/2008
-----------------	------------	-------------------	------------

Histórico de Matrícula	2012 - 2013	2013 - 2014	2014 - 2015	2015 - 2016	2016 - 2017	2017 - 2018
	1,135	1,089	1,314	1,201	1,249	1,296

O f e r t a E d u c a t i v a

Programa Educativo	Modalidad	Matrícula	Mujeres	Hombres	Solicitantes	Aceptados
Ingeniería en Gestión Empresarial	Escolarizada	386	230	156	103	103
Ingeniería en Sistemas Computacionales	Escolarizada	567	159	408	139	139
Ingeniería Industrial	Escolarizada	113	26	87	51	51
Ingeniería Mecatrónica	Escolarizada	230	31	199	75	75
Número de P.E. de Licenciatura	4	Subtotal	446	850	368	368
Número de P.E. de Posgrado	0	Subtotal	0	0	0	0
Total de Programas Educativos	4	Total	446	850	368	368
Índice de Absorción						100.00%

PNPC	0	PBC	0
------	---	-----	---

Reingreso	928	Nuevo Ingreso	368
-----------	-----	---------------	-----

	Ago-Dic 2017	Ene-Jun 2018	Total
Servicio Social	100	52	152
Residencias Profesionales	109	51	160

	Ago-Dic 2017	Ene-Jun 2018	Total
Egresados	54	101	155
Titulados	23	50	73

E s t r u c t u r a L a b o r a l

Personal Docente		
Total	Mujeres	Hombres
66	22	44

Personal No Docente		
Total	Mujeres	Hombres
10	6	4

Perfil Académico del Personal Docente

Nivel	Mujeres	Hombres	Total	Nivel	Mujeres	Hombres	Total
Licenciatura	15	26	41	Doctorado con Grado	0	0	0
Especialidad	0	0	0	Doctorado sin Grado	0	0	0
Maestría con Grado	7	18	25	Profesores de Tiempo Completo (PTC)	0	4	4
Maestría sin Grado	0	0	0	PTC con Posgrado	0	3	3

Cuerpos Académicos			
En Formación	En Consolidación	Consolidados	Total
0	0	0	0

Profesores con Perfil Deseable	0	Profesores pertenecientes al Sistema Nacional de Investigadores (SNI)	0
--------------------------------	---	---	---

Dirección Av. Telecomunicaciones S/N Col. Chinampac de Juárez C.P. 09208 Iztapalapa Cd. Méx.

Clave del Centro de Trabajo 09DIT0001S Teléfono (55) 57 73 82 10 Sitio Web <http://www.itiztapalapa.edu.mx/>

Fecha de Inicio	17/07/2009	Fecha de Creación	08/06/2009
-----------------	------------	-------------------	------------

Histórico de Matrícula	2012 - 2013	2013 - 2014	2014 - 2015	2015 - 2016	2016 - 2017	2017 - 2018
	481	522	583	589	621	660

O f e r t a E d u c a t i v a

Programa Educativo	Modalidad	Matrícula	Mujeres	Hombres	Solicitantes	Aceptados
Ingeniería en Administración	Escolarizada	326	212	114	78	78
Ingeniería en Logística	Escolarizada	128	69	59	46	46
Ingeniería en Tecnologías de la Información y Comunicaciones	Escolarizada	206	61	145	64	64
Número de P.E. de Licenciatura	3	Subtotal	342	318	188	188
Número de P.E. de Posgrado	0	Subtotal	0	0	0	0
Total de Programas Educativos	3	Total	342	318	188	188
Índice de Absorción						100.00%

PNPC	0	PBC	0
------	---	-----	---

Reingreso	472	Nuevo Ingreso	188
-----------	-----	---------------	-----

	Ago-Dic 2017	Ene-Jun 2018	Total
Servicio Social	74	14	88
Residencias Profesionales	64	20	84

	Ago-Dic 2017	Ene-Jun 2018	Total
Egresados	27	8	35
Titulados	15	47	62

E s t r u c t u r a L a b o r a l

Personal Docente		
Total	Mujeres	Hombres
23	11	12

Personal No Docente		
Total	Mujeres	Hombres
5	3	2

Perfil Académico del Personal Docente

Nivel	Mujeres	Hombres	Total	Nivel	Mujeres	Hombres	Total
Licenciatura	10	11	21	Doctorado con Grado	0	0	0
Especialidad	0	0	0	Doctorado sin Grado	0	0	0
Maestría con Grado	1	1	2	Profesores de Tiempo Completo (PTC)	0	0	0
Maestría sin Grado	0	0	0	PTC con Posgrado	0	0	0

Cuerpos Académicos			
En Formación	En Consolidación	Consolidados	Total
0	0	0	0

Profesores con Perfil Deseable	0	Profesores pertenecientes al Sistema Nacional de Investigadores (SNI)	0
--------------------------------	---	---	---

Dirección Calle Valle de México No. 47 Col. Miravalle C.P. 09696 Iztapalapa Cd. Méx.

Clave del Centro de Trabajo 09DIT0005O **Teléfono** (55) 22 31 32 04 **Sitio Web** <http://www.itiztapalapa2.edu.mx>

Fecha de Inicio	14/09/2009	Fecha de Creación	08/06/2009
-----------------	------------	-------------------	------------

Histórico de Matrícula	2012 - 2013	2013 - 2014	2014 - 2015	2015 - 2016	2016 - 2017	2017 - 2018
	419	501	530	619	600	616

O f e r t a E d u c a t i v a

Programa Educativo	Modalidad	Matrícula	Mujeres	Hombres	Solicitantes	Aceptados
Ingeniería Civil	Escolarizada	286	52	234	96	96
Ingeniería en Gestión Empresarial	Escolarizada	163	86	77	56	54
Ingeniería Informática	Escolarizada	167	50	117	38	38
Número de P.E. de Licenciatura	3	Subtotal	188	428	190	188
Número de P.E. de Posgrado	0	Subtotal	0	0	0	0
Total de Programas Educativos	3	Total	188	428	190	188
Índice de Absorción						98.95%

PNPC	0	PBC	0	Reingreso	428	Nuevo Ingreso	188
------	---	-----	---	-----------	-----	---------------	-----

	Ago-Dic 2017	Ene-Jun 2018	Total		Ago-Dic 2017	Ene-Jun 2018	Total
Servicio Social	45	0	45	Egresados	8	29	37
Residencias Profesionales	0	29	29	Titulados	7	15	22

E s t r u c t u r a L a b o r a l

Personal Docente		
Total	Mujeres	Hombres
36	12	24

Personal No Docente		
Total	Mujeres	Hombres
1	0	1

Perfil Académico del Personal Docente							
Nivel	Mujeres	Hombres	Total	Nivel	Mujeres	Hombres	Total
Licenciatura	7	16	23	Doctorado con Grado	0	1	1
Especialidad	0	0	0	Doctorado sin Grado	0	0	0
Maestría con Grado	5	7	12	Profesores de Tiempo Completo (PTC)	0	1	1
Maestría sin Grado	0	0	0	PTC con Posgrado	0	1	1

Cuerpos Académicos			
En Formación	En Consolidación	Consolidados	Total
0	0	0	0

Profesores con Perfil Deseable	0	Profesores pertenecientes al Sistema Nacional de Investigadores (SNI)	1
--------------------------------	---	---	---

Dirección	Calle Orquídea No. 71 Col. San Miguel Teotongo C.P. 09630 Iztapalapa Cd. Méx.					
Clave del Centro de Trabajo	09DIT0006N	Teléfono	(55) 56 70 41 73	Sitio Web	http://www.itiztapalapa3.edu.mx/	

Fecha de Inicio	08/09/2008	Fecha de Creación	24/06/2008
-----------------	------------	-------------------	------------

Histórico de Matrícula	2012 - 2013	2013 - 2014	2014 - 2015	2015 - 2016	2016 - 2017	2017 - 2018
	955	1,033	988	1,002	1,269	1,231

O f e r t a E d u c a t i v a

Programa Educativo	Modalidad	Matrícula	Mujeres	Hombres	Solicitantes	Aceptados
Ingeniería Bioquímica	Escolarizada	434	234	200	127	127
Ingeniería en Gestión Empresarial	Escolarizada	380	196	184	74	74
Ingeniería en Industrias Alimentarias	Escolarizada	99	58	41	0	0
Ingeniería en Sistemas Computacionales	Escolarizada	318	74	244	80	80
Número de P.E. de Licenciatura	4	Subtotal	1,231	562	669	281
Número de P.E. de Posgrado	0	Subtotal	0	0	0	0
Total de Programas Educativos	4	Total	1,231	562	669	281
Índice de Absorción						100.00%

PNPC	0	PBC	0
------	---	-----	---

Reingreso	950	Nuevo Ingreso	281
-----------	-----	---------------	-----

	Ago-Dic 2017	Ene-Jun 2018	Total
Servicio Social	81	32	113
Residencias Profesionales	74	65	139

	Ago-Dic 2017	Ene-Jun 2018	Total
Egresados	163	178	341
Titulados	11	49	60

E s t r u c t u r a L a b o r a l

Personal Docente		
Total	Mujeres	Hombres
49	21	28

Personal No Docente		
Total	Mujeres	Hombres
4	4	0

Perfil Académico del Personal Docente

Nivel	Mujeres	Hombres	Total	Nivel	Mujeres	Hombres	Total
Licenciatura	13	19	32	Doctorado con Grado	0	1	1
Especialidad	0	0	0	Doctorado sin Grado	0	0	0
Maestría con Grado	8	8	16	Profesores de Tiempo Completo (PTC)	2	2	4
Maestría sin Grado	0	0	0	PTC con Posgrado	1	2	3

Cuerpos Académicos			
En Formación	En Consolidación	Consolidados	Total
0	0	0	0

Profesores con Perfil Deseable	0	Profesores pertenecientes al Sistema Nacional de Investigadores (SNI)	0
--------------------------------	---	---	---

Dirección Calle San Isidro No. 1 Col. San Salvador Cuauhténco C.P. 12300 Milpa Alta Cd. Méx.

Clave del Centro de Trabajo 09DIT0003Q Teléfono (55) 58 62 66 58 Sitio Web <http://www.itma.edu.mx>

Fecha de Inicio	06/09/2010	Fecha de Creación	20/08/2010
-----------------	------------	-------------------	------------

Histórico de Matrícula	2012 - 2013	2013 - 2014	2014 - 2015	2015 - 2016	2016 - 2017	2017 - 2018
	351	468	502	521	418	453

O f e r t a E d u c a t i v a

Programa Educativo	Modalidad	Matrícula	Mujeres	Hombres	Solicitantes	Aceptados
Ingeniería en Gestión Empresarial	Escolarizada	142	85	57	42	37
Ingeniería en Sistemas Computacionales	Escolarizada	209	77	132	49	47
Ingeniería Industrial	Escolarizada	102	38	64	29	29
Número de P.E. de Licenciatura	3	Subtotal	200	253	120	113
Número de P.E. de Posgrado	0	Subtotal	0	0	0	0
Total de Programas Educativos	3	Total	200	253	120	113
Índice de Absorción						94.17%

PNPC	0	PBC	0	Reingreso	340	Nuevo Ingreso	113
------	---	-----	---	-----------	-----	---------------	-----

	Ago-Dic 2017	Ene-Jun 2018	Total		Ago-Dic 2017	Ene-Jun 2018	Total
Servicio Social	25	13	38	Egresados	33	14	47
Residencias Profesionales	29	12	41	Titulados	22	33	55

E s t r u c t u r a L a b o r a l

Personal Docente		
Total	Mujeres	Hombres
26	13	13

Personal No Docente		
Total	Mujeres	Hombres
1	0	1

Perfil Académico del Personal Docente

Nivel	Mujeres	Hombres	Total	Nivel	Mujeres	Hombres	Total
Licenciatura	7	9	16	Doctorado con Grado	0	0	0
Especialidad	0	0	0	Doctorado sin Grado	0	0	0
Maestría con Grado	4	4	8	Profesores de Tiempo Completo (PTC)	1	0	1
Maestría sin Grado	2	0	2	PTC con Posgrado	0	0	0

Cuerpos Académicos			
En Formación	En Consolidación	Consolidados	Total
0	0	0	0

Profesores con Perfil Deseable	0	Profesores pertenecientes al Sistema Nacional de Investigadores (SNI)	0
--------------------------------	---	---	---

Dirección Calle Prolongación Vicente Guerrero No. 171 Col. Pueblo San Juan Tepenahuac C.P. 12800 Milpa Alta Cd. Méx.

Clave del Centro de Trabajo 09DIT0011Z Teléfono (55) 22 11 59 71 Sitio Web <http://www.itmilpaalta2.edu.mx> o www.milpaalta2.mx

Fecha de Inicio	08/09/2008	Fecha de Creación	26/06/2008
-----------------	------------	-------------------	------------

Histórico de Matrícula	2012 - 2013	2013 - 2014	2014 - 2015	2015 - 2016	2016 - 2017	2017 - 2018
	2,257	2,415	2,621	2,723	2,738	2,828

O f e r t a E d u c a t i v a

Programa Educativo	Modalidad	Matrícula	Mujeres	Hombres	Solicitantes	Aceptados	
Arquitectura	Escolarizada	763	279	484	220	141	
Ingeniería Electrónica	Escolarizada	153	10	143	53	37	
Ingeniería en Sistemas Automotrices	Escolarizada	549	20	529	236	150	
Ingeniería en Sistemas Computacionales	Escolarizada	814	253	561	268	156	
Ingeniería Mecatrónica	Escolarizada	549	58	491	151	101	
Número de P.E. de Licenciatura	5	Subtotal	2,828	620	2,208	928	
Número de P.E. de Posgrado	0	Subtotal	0	0	0	0	
Total de Programas Educativos	5	Total	2,828	620	2,208	928	
						Índice de Absorción	63.04%

PNPC	0	PBC	0
------	---	-----	---

Reingreso	2,243	Nuevo Ingreso	585
-----------	-------	---------------	-----

	Ago-Dic 2017	Ene-Jun 2018	Total
Servicio Social	199	192	391
Residencias Profesionales	140	139	279

	Ago-Dic 2017	Ene-Jun 2018	Total
Egresados	129	610	739
Titulados	80	82	162

E s t r u c t u r a L a b o r a l

Personal Docente		
Total	Mujeres	Hombres
46	14	32

Personal No Docente		
Total	Mujeres	Hombres
21	8	13

Perfil Académico del Personal Docente

Nivel	Mujeres	Hombres	Total	Nivel	Mujeres	Hombres	Total
Licenciatura	9	22	31	Doctorado con Grado	0	1	1
Especialidad	0	0	0	Doctorado sin Grado	0	0	0
Maestría con Grado	0	0	0	Profesores de Tiempo Completo (PTC)	3	1	4
Maestría sin Grado	5	9	14	PTC con Posgrado	0	0	0

Cuerpos Académicos			
En Formación	En Consolidación	Consolidados	Total
0	0	0	0

Profesores con Perfil Deseable	0	Profesores pertenecientes al Sistema Nacional de Investigadores (SNI)	1
--------------------------------	---	---	---

Dirección Av. Estanislao Ramírez S/N Col. Selene C.P. 13420 Tláhuac Cd. Méx.

Clave del Centro de Trabajo 09DIT0002R Teléfono (55) 58 66 09 93 Sitio Web <http://www.ittlahuac.edu.mx>

Fecha de Inicio	14/09/2009	Fecha de Creación	08/06/2009
-----------------	------------	-------------------	------------

Histórico de Matrícula	2012 - 2013	2013 - 2014	2014 - 2015	2015 - 2016	2016 - 2017	2017 - 2018
	594	845	932	972	1,085	1,148

O f e r t a E d u c a t i v a

Programa Educativo	Modalidad	Matrícula	Mujeres	Hombres	Solicitantes	Aceptados
Ingeniería en Gestión Empresarial	Escolarizada	428	236	192	126	120
Ingeniería en Logística	Escolarizada	202	88	114	50	38
Ingeniería en Tecnologías de la Información y Comunicaciones	Escolarizada	302	105	197	89	87
Ingeniería Mecánica	Escolarizada	216	19	197	94	83
Número de P.E. de Licenciatura	4	Subtotal	1,148	448	700	359
Número de P.E. de Posgrado	0	Subtotal	0	0	0	0
Total de Programas Educativos	4	Total	1,148	448	700	359
Índice de Absorción						91.36%

PNPC	0	PBC	0
------	---	-----	---

Reingreso	820	Nuevo Ingreso	328
-----------	-----	---------------	-----

	Ago-Dic 2017	Ene-Jun 2018	Total
Servicio Social	58	99	157
Residencias Profesionales	46	47	93

	Ago-Dic 2017	Ene-Jun 2018	Total
Egresados	29	24	53
Titulados	24	12	36

E s t r u c t u r a L a b o r a l

Personal Docente		
Total	Mujeres	Hombres
34	9	25

Personal No Docente		
Total	Mujeres	Hombres
3	2	1

Perfil Académico del Personal Docente							
Nivel	Mujeres	Hombres	Total	Nivel	Mujeres	Hombres	Total
Licenciatura	4	12	16	Doctorado con Grado	0	1	1
Especialidad	0	0	0	Doctorado sin Grado	0	0	0
Maestría con Grado	5	12	17	Profesores de Tiempo Completo (PTC)	0	1	1
Maestría sin Grado	0	0	0	PTC con Posgrado	0	0	0

Cuerpos Académicos			
En Formación	En Consolidación	Consolidados	Total
1	0	0	1

Profesores con Perfil Deseable	2	Profesores pertenecientes al Sistema Nacional de Investigadores (SNI)	0
--------------------------------	---	---	---

Dirección	Calle Camino Real No. 625 Col. Jardines del Llano C.P. 13508 Tláhuac Cd. Méx.		
-----------	---	--	--

Clave del Centro de Trabajo	09DIT0007M	Teléfono	(55) 58 48 42 18	Sitio Web	http://www.ittlahuac2.edu.mx/
-----------------------------	------------	----------	------------------	-----------	---

Fecha de Inicio	02/09/2009	Fecha de Creación	08/06/2009
-----------------	------------	-------------------	------------

Histórico de Matrícula	2012 - 2013	2013 - 2014	2014 - 2015	2015 - 2016	2016 - 2017	2017 - 2018
	352	629	760	840	953	1,058

O f e r t a E d u c a t i v a

Programa Educativo	Modalidad	Matrícula	Mujeres	Hombres	Solicitantes	Aceptados	
Ingeniería en Administración	Escolarizada	453	242	211	140	140	
Ingeniería en Energías Renovables	Escolarizada	141	50	91	27	27	
Ingeniería Industrial	Escolarizada	213	54	159	65	65	
Ingeniería Informática	Escolarizada	251	68	183	75	75	
Número de P.E. de Licenciatura	4	Subtotal	1,058	414	644	307	
Número de P.E. de Posgrado	0	Subtotal	0	0	0	0	
Total de Programas Educativos	4	Total	1,058	414	644	307	
						Índice de Absorción	100.00%

PNPC	0	PBC	0	Reingreso	751	Nuevo Ingreso	307
------	---	-----	---	-----------	-----	---------------	-----

	Ago-Dic 2017	Ene-Jun 2018	Total
Servicio Social	115	19	134
Residencias Profesionales	19	54	73

	Ago-Dic 2017	Ene-Jun 2018	Total
Egresados	17	53	70
Titulados	2	2	4

E s t r u c t u r a L a b o r a l

Personal Docente		
Total	Mujeres	Hombres
25	9	16

Personal No Docente		
Total	Mujeres	Hombres
1	1	0

Perfil Académico del Personal Docente

Nivel	Mujeres	Hombres	Total	Nivel	Mujeres	Hombres	Total
Licenciatura	4	6	10	Doctorado con Grado	0	1	1
Especialidad	0	0	0	Doctorado sin Grado	1	2	3
Maestría con Grado	1	4	5	Profesores de Tiempo Completo (PTC)	0	2	2
Maestría sin Grado	3	3	6	PTC con Posgrado	0	2	2

Cuerpos Académicos			
En Formación	En Consolidación	Consolidados	Total
0	0	0	0

Profesores con Perfil Deseable	Profesores pertenecientes al Sistema Nacional de Investigadores (SNI)
0	0

Dirección Av. General Leandro Valle (Canal de Chalco) No. 1088 Col. Villa Centro Americana C.P. 13278 Tláhuac Cd. Méx.

Clave del Centro de Trabajo 09DIT0008L Teléfono (55) 21 60 73 73 Sitio Web <http://www.ittlahuac3.edu.mx/>

Fecha de Inicio	01/10/2010	Fecha de Creación	20/08/2010
-----------------	------------	-------------------	------------

Histórico de Matrícula	2012 - 2013	2013 - 2014	2014 - 2015	2015 - 2016	2016 - 2017	2017 - 2018
	250	309	309	434	477	535

O f e r t a E d u c a t i v a

Programa Educativo	Modalidad	Matrícula	Mujeres	Hombres	Solicitantes	Aceptados
Ingeniería Electrónica	Escolarizada	80	7	73	24	24
Ingeniería en Gestión Empresarial	Escolarizada	290	147	143	77	77
Ingeniería en Tecnologías de la Información y Comunicaciones	Escolarizada	165	54	111	51	51
Número de P.E. de Licenciatura	3	Subtotal	208	327	152	152
Número de P.E. de Posgrado	0	Subtotal	0	0	0	0
Total de Programas Educativos	3	Total	208	327	152	152
Índice de Absorción						100.00%

PNPC	0	PBC	0
------	---	-----	---

Reingreso	383	Nuevo Ingreso	152
-----------	-----	---------------	-----

	Ago-Dic 2017	Ene-Jun 2018	Total
Servicio Social	36	40	76
Residencias Profesionales	52	43	95

	Ago-Dic 2017	Ene-Jun 2018	Total
Egresados	19	26	45
Titulados	17	28	45

E s t r u c t u r a L a b o r a l

Personal Docente		
Total	Mujeres	Hombres
13	7	6

Personal No Docente		
Total	Mujeres	Hombres
2	2	0

Perfil Académico del Personal Docente

Nivel	Mujeres	Hombres	Total	Nivel	Mujeres	Hombres	Total
Licenciatura	4	1	5	Doctorado con Grado	2	2	4
Especialidad	0	0	0	Doctorado sin Grado	0	1	1
Maestría con Grado	1	1	2	Profesores de Tiempo Completo (PTC)	1	1	2
Maestría sin Grado	0	1	1	PTC con Posgrado	1	1	2

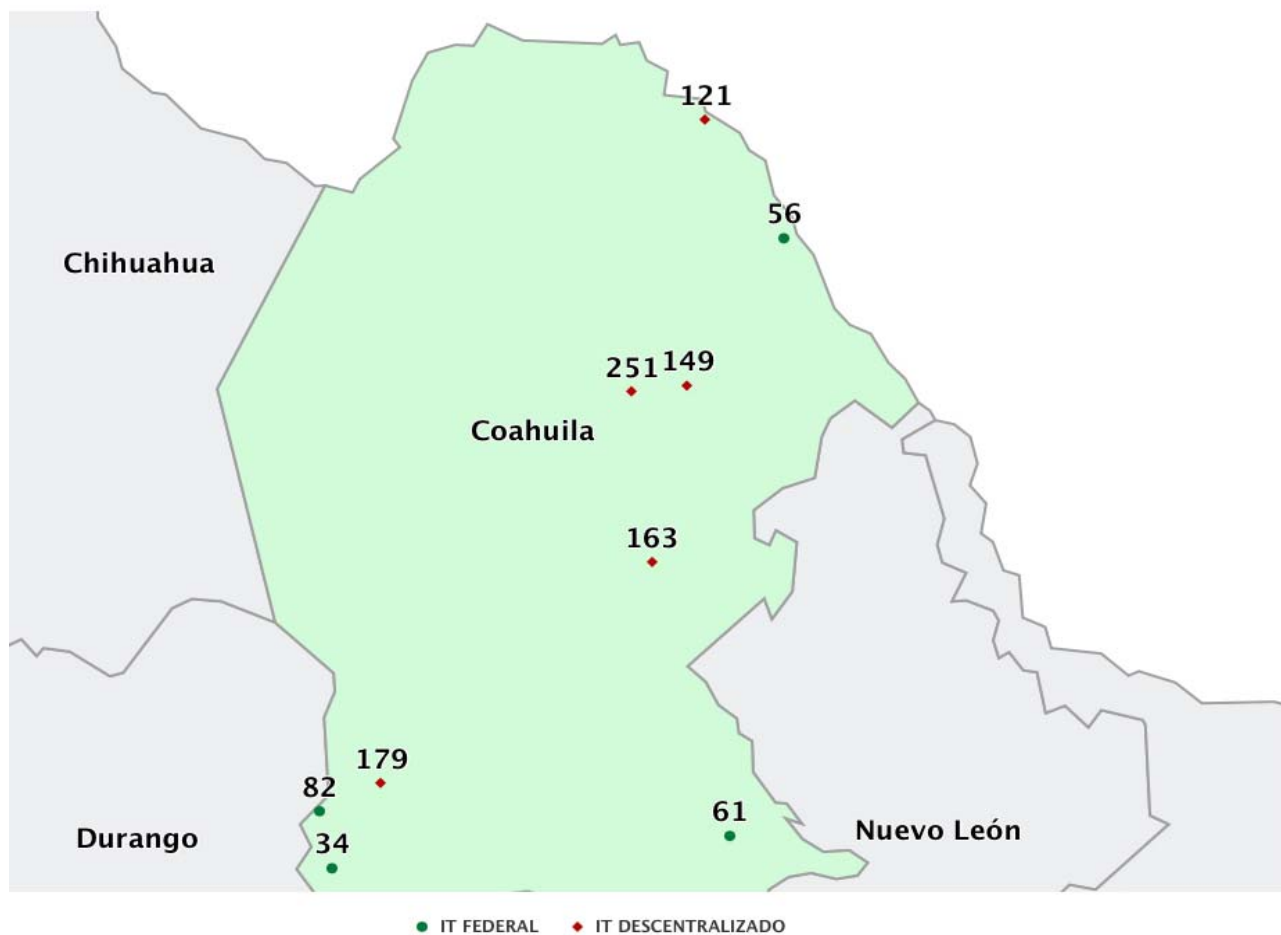
Cuerpos Académicos			
En Formación	En Consolidación	Consolidados	Total
0	0	0	0

Profesores con Perfil Deseable	2	Profesores pertenecientes al Sistema Nacional de Investigadores (SNI)	2
--------------------------------	---	---	---

Dirección Cerrada de Santa Cruz - Predio Tetenco No. 4 Col. Centro Pueblo de San Miguel Topilejo C.P. 14500 Tlalpan Cd. Méx.

Clave del Centro de Trabajo 09DIT0009K **Teléfono** (55) 55 13 51 51 **Sitio Web** <http://www.ittlalpan.edu.mx/>

ESTADO DE COAHUILA



- 149 Instituto Tecnológico de Estudios Superiores de La Región Carbonífera
- 34 Instituto Tecnológico de La Laguna
- 56 Instituto Tecnológico de Piedras Negras
- 61 Instituto Tecnológico de Saltillo
- 82 Instituto Tecnológico de Torreón
- 121 Instituto Tecnológico Superior de Ciudad Acuña
- 163 Instituto Tecnológico Superior de Monclova
- 251 Instituto Tecnológico Superior de Múzquiz
- 179 Instituto Tecnológico Superior de San Pedro de las Colonias

TECNOLÓGICO NACIONAL DE MÉXICO COAHUILA

RESUMEN ESTATAL

DATOS GENERALES

No. de Institutos Tecnológicos y/o Centros	9	Matrícula de Educación Superior en el Estado	110,533	Proporción de la Matrícula del TecNM en el Estado con respecto a la Total del Estado	21.63%	Población en el Estado de 18 a 22 años	269,174
Matrícula total del TecNM	23,908	Oferta educativa del TecNM en el Estado (P.E.)	86			% de Cobertura de los Institutos Tecnológicos	8.8%

Tipo de Institución	Institución	P. E. de Licenciatura	P. E. de Posgrado	Total P.E.	Matricula Licenciatura	Matricula Posgrado	Mat. Total 2017-2018	% de Absorción	Egresados	PNPC	PBC	Pefil Deseable	SNI	Cuerpos Académicos
DESCENTRALIZADO	CD. ACUNA	8	0	8	2,281	0	2,281	81.44	317	0	4	0	0	0
DESCENTRALIZADO	LA REGIÓN CARBONÍFERA	10	0	10	2,148	0	2,148	84.78	280	0	5	7	0	1
DESCENTRALIZADO	MONCLOVA	6	1	7	2,235	38	2,273	81.41	292	0	3	8	0	3
DESCENTRALIZADO	MÚZQUIZ	4	0	4	809	0	809	100	252	0	0	0	0	0
DESCENTRALIZADO	SAN PEDRO DE LAS COLONIAS	4	0	4	1,128	0	1,128	81.08	97	0	1	0	0	0
FEDERAL	LA LAGUNA	13	4	17	5,656	92	5,748	36.57	735	2	9	31	18	8
FEDERAL	PIEDRAS NEGRAS	8	0	8	1,612	0	1,612	100	202	0	0	2	0	1
FEDERAL	SALTILLO	12	4	16	6,954	62	7,016	43.42	1,072	2	7	20	9	5
FEDERAL	TORREÓN	9	3	12	868	25	893	100	65	2	0	17	9	3

Subtotal Federales y/o Centros	4	42	11	53	15,090	179	15,269	48.18	2,074	6	16	70	36	17
Subtotal Descentralizados	5	32	1	33	8,601	38	8,639	83.90	1,238	0	13	15	0	4
Total	9	74	12	86	23,691	217	23,908	60.32	3,312	6	29	85	36	21

Fecha de Inicio	10/09/1991	Fecha de Creación	22/11/1991
-----------------	------------	-------------------	------------

Histórico de Matrícula	2012 - 2013	2013 - 2014	2014 - 2015	2015 - 2016	2016 - 2017	2017 - 2018
	1,767	1,857	1,941	1,980	2,110	2,148

O f e r t a E d u c a t i v a

Programa Educativo	Modalidad	Matrícula	Mujeres	Hombres	Solicitantes	Aceptados	
Ingeniería Electromecánica	Escolarizada	274	7	267	69	58	
Ingeniería en Administración	Escolarizada	440	293	147	117	99	
Ingeniería en Sistemas Computacionales	Escolarizada	244	79	165	73	63	
Ingeniería Industrial	Escolarizada	642	254	388	179	152	
Ingeniería Mecatrónica	Escolarizada	298	35	263	108	87	
Ingeniería Petrolera	Escolarizada	104	33	71	65	56	
Licenciatura en Informática	Escolarizada	1	0	1	0	0	
Ingeniería en Sistemas Computacionales	Mixta	11	2	9	0	0	
Ingeniería Industrial	Mixta	134	54	80	79	70	
Número de P.E. de Licenciatura	9	Subtotal	2,148	757	1,391	690	585
Número de P.E. de Posgrado	0	Subtotal	0	0	0	0	0
Total de Programas Educativos	9	Total	2,148	757	1,391	690	585
						Índice de Absorción	84.78%

PNPC	0	PBC	5
------	---	-----	---

Reingreso	1,563	Nuevo Ingreso	585
-----------	-------	---------------	-----

	Ago-Dic 2017	Ene-Jun 2018	Total
Servicio Social	201	63	264
Residencias Profesionales	212	69	281

	Ago-Dic 2017	Ene-Jun 2018	Total
Egresados	209	71	280
Titulados	53	161	214

E s t r u c t u r a L a b o r a l

Personal Docente		
Total	Mujeres	Hombres
103	44	59

Personal No Docente		
Total	Mujeres	Hombres
177	80	97

Perfil Académico del Personal Docente

Nivel	Mujeres	Hombres	Total	Nivel	Mujeres	Hombres	Total
Licenciatura	28	47	75	Doctorado con Grado	0	0	0
Especialidad	0	0	0	Doctorado sin Grado	0	0	0
Maestría con Grado	16	12	28	Profesores de Tiempo Completo (PTC)	12	15	27
Maestría sin Grado	0	0	0	PTC con Posgrado	10	9	19

Cuerpos Académicos			
En Formación	En Consolidación	Consolidados	Total
1	0	0	1

Profesores con Perfil Deseable	7	Profesores pertenecientes al Sistema Nacional de Investigadores (SNI)	0
--------------------------------	---	---	---

Dirección	Carretera 57 Km. 120 Col. n/a, C.P. 26950 Sabinas, Coah.		
-----------	--	--	--

Clave del Centro de Trabajo	05EIT0001V	Teléfono	(861) 6133607	Sitio Web	http://www.itesrc.edu.mx
-----------------------------	------------	----------	---------------	-----------	---

Fecha de Inicio	01/09/1965	Fecha de Creación	01/09/1965
-----------------	------------	-------------------	------------

Histórico de Matrícula	2012 - 2013	2013 - 2014	2014 - 2015	2015 - 2016	2016 - 2017	2017 - 2018
	4,741	4,869	5,085	5,320	5,661	5,748

O f e r t a E d u c a t i v a

Programa Educativo	Modalidad	Matrícula	Mujeres	Hombres	Solicitantes	Aceptados	
Ingeniería en Gestión Empresarial	A Distancia	4	3	1	2	2	
Ingeniería Industrial	A Distancia	6	2	4	3	3	
Ingeniería Eléctrica	Escolarizada	378	51	327	81	29	
Ingeniería Electrónica	Escolarizada	320	51	269	86	34	
Ingeniería en Energías Renovables	Escolarizada	88	37	51	104	36	
Ingeniería en Gestión Empresarial	Escolarizada	494	324	170	156	63	
Ingeniería en Sistemas Computacionales	Escolarizada	637	145	492	236	104	
Ingeniería Industrial	Escolarizada	1,200	491	709	446	141	
Ingeniería Mecánica	Escolarizada	321	38	283	118	33	
Ingeniería Mecatrónica	Escolarizada	1,039	156	883	355	139	
Ingeniería Química	Escolarizada	866	495	371	389	139	
Licenciatura en Administración	Escolarizada	303	187	116	92	20	
Número de P.E. de Licenciatura	12	Subtotal	5,656	1,980	3,676	2,068	743
Doctorado en Ciencias en Ingeniería Eléctrica	Escolarizada	25	3	22	5	5	
Maestría en Ciencias en Ingeniería Eléctrica	Escolarizada	54	7	47	12	12	
Maestría en Ingeniería Industrial	Escolarizada	4	3	1	2	2	
Maestría en Sistemas Computacionales	Escolarizada	9	2	7	2	2	
Número de P.E. de Posgrado	4	Subtotal	92	15	77	21	21
Total de Programas Educativos	16	Total	5,748	1,995	3,753	2,089	764
						Índice de Absorción	36.57%

PNPC	2	PBC	9
------	---	-----	---

Reingreso	4,984	Nuevo Ingreso	764
-----------	-------	---------------	-----

	Ago-Dic 2017	Ene-Jun 2018	Total
Servicio Social	431	368	799
Residencias Profesionales	252	244	496

	Ago-Dic 2017	Ene-Jun 2018	Total
Egresados	433	302	735
Titulados	177	783	960

E s t r u c t u r a L a b o r a l

Personal Docente		
Total	Mujeres	Hombres
366	117	249

Personal No Docente		
Total	Mujeres	Hombres
155	65	90

Perfil Académico del Personal Docente							
Nivel	Mujeres	Hombres	Total	Nivel	Mujeres	Hombres	Total
Licenciatura	50	114	164	Doctorado con Grado	11	22	33
Especialidad	0	0	0	Doctorado sin Grado	4	2	6
Maestría con Grado	50	100	150	Profesores de Tiempo Completo (PTC)	64	191	255
Maestría sin Grado	2	11	13	PTC con Posgrado	39	106	145

Cuerpos Académicos			
En Formación	En Consolidación	Consolidados	Total
3	2	3	8

Profesores con Perfil Deseable	31	Profesores pertenecientes al Sistema Nacional de Investigadores (SNI)	18
--------------------------------	----	---	----

Dirección	Blvd. Revolución y Calzada Cuauhtémoc S/N Col. Centro C.P. 27000 Torreón Coah.				
Clave del Centro de Tabajo	05DIT0006R	Teléfono	(871) 70 5 13 13	Sitio Web	http://www.itlalaguna.edu.mx/

Fecha de Inicio	02/09/1976	Fecha de Creación	02/09/1976
-----------------	------------	-------------------	------------

Histórico de Matrícula	2012 - 2013	2013 - 2014	2014 - 2015	2015 - 2016	2016 - 2017	2017 - 2018
	1,347	1,404	1,369	1,404	1,534	1,612

O f e r t a E d u c a t i v a

Programa Educativo	Modalidad	Matrícula	Mujeres	Hombres	Solicitantes	Aceptados
Contador Público	Escolarizada	115	81	34	27	27
Ingeniería Electrónica	Escolarizada	75	12	63	21	21
Ingeniería en Gestión Empresarial	Escolarizada	342	251	91	94	94
Ingeniería en Sistemas Computacionales	Escolarizada	160	44	116	53	53
Ingeniería en Tecnologías de la Información y Comunicaciones	Escolarizada	30	12	18	0	0
Ingeniería Industrial	Escolarizada	606	214	392	166	166
Ingeniería Mecatrónica	Escolarizada	283	27	256	75	75
Licenciatura en Administración	Escolarizada	1	1	0	0	0
Número de P.E. de Licenciatura	8	Subtotal	1,612	642	970	436
Número de P.E. de Posgrado	0	Subtotal	0	0	0	0
Total de Programas Educativos	8	Total	1,612	642	970	436
Índice de Absorción						100.00%

PNPC	0	PBC	0
------	---	-----	---

Reingreso	1,176	Nuevo Ingreso	436
-----------	-------	---------------	-----

	Ago-Dic 2017	Ene-Jun 2018	Total
Servicio Social	146	0	146
Residencias Profesionales	0	41	41

	Ago-Dic 2017	Ene-Jun 2018	Total
Egresados	142	60	202
Titulados	102	118	220

E s t r u c t u r a L a b o r a l

Personal Docente		
Total	Mujeres	Hombres
131	48	83

Personal No Docente		
Total	Mujeres	Hombres
48	23	25

Perfil Académico del Personal Docente							
Nivel	Mujeres	Hombres	Total	Nivel	Mujeres	Hombres	Total
Licenciatura	14	32	46	Doctorado con Grado	1	2	3
Especialidad	0	0	0	Doctorado sin Grado	1	0	1
Maestría con Grado	25	37	62	Profesores de Tiempo Completo (PTC)	22	46	68
Maestría sin Grado	7	12	19	PTC con Posgrado	14	24	38

Cuerpos Académicos			
En Formación	En Consolidación	Consolidados	Total
1	0	0	1

Profesores con Perfil Deseable	2	Profesores pertenecientes al Sistema Nacional de Investigadores (SNI)	0
--------------------------------	---	---	---

Dirección Calle Instituto Tecnológico No. 310 Col. Tecnológico C.P. 26080 Piedras Negras Coah.

Clave del Centro de Trabajo 05DIT0002V Teléfono (878) 78 3 01 35 Sitio Web <http://www.itpedrasnegras.edu.mx>

Fecha de Inicio	03/01/1951	Fecha de Creación	08/08/1941
-----------------	------------	-------------------	------------

Histórico de Matrícula	2012 - 2013	2013 - 2014	2014 - 2015	2015 - 2016	2016 - 2017	2017 - 2018
	6,417	6,618	6,402	6,536	7,069	7,016

O f e r t a E d u c a t i v a

Programa Educativo	Modalidad	Matrícula	Mujeres	Hombres	Solicitantes	Aceptados	
Ingeniería Industrial	A Distancia	302	62	240	76	43	
Ingeniería Eléctrica	Escolarizada	233	7	226	57	33	
Ingeniería Electrónica	Escolarizada	433	26	407	82	51	
Ingeniería en Gestión Empresarial	Escolarizada	1,088	849	239	423	176	
Ingeniería en Materiales	Escolarizada	535	246	289	176	79	
Ingeniería en Sistemas Computacionales	Escolarizada	610	175	435	187	101	
Ingeniería Industrial	Escolarizada	1,758	608	1,150	790	264	
Ingeniería Informática	Escolarizada	42	18	24	0	0	
Ingeniería Mecánica	Escolarizada	575	45	530	156	75	
Ingeniería Mecatrónica	Escolarizada	1,278	168	1,110	591	272	
Licenciatura en Administración	Escolarizada	100	72	28	0	0	
Número de P.E. de Licenciatura	11	Subtotal	6,954	2,276	4,678	2,538	1,094
Doctorado en Ciencias de la Ingeniería	Escolarizada	10	4	6	4	3	
Maestría en Ciencias en Materiales	Escolarizada	14	6	8	15	7	
Maestría en Ingeniería Industrial	Escolarizada	20	5	15	19	10	
Especialización en Ingeniería Ambiental	Mixta	18	6	12	8	8	
Número de P.E. de Posgrado	4	Subtotal	62	21	41	46	28
Total de Programas Educativos	15	Total	7,016	2,297	4,719	2,584	1,122
						Índice de Absorción	43.42%

PNPC	2	PBC	7
------	---	-----	---

Reingreso	5,894	Nuevo Ingreso	1,122
-----------	-------	---------------	-------

	Ago-Dic 2017	Ene-Jun 2018	Total
Servicio Social	601	675	1,276
Residencias Profesionales	563	508	1,071

	Ago-Dic 2017	Ene-Jun 2018	Total
Egresados	575	497	1,072
Titulados	359	231	590

E s t r u c t u r a L a b o r a l

Personal Docente		
Total	Mujeres	Hombres
361	113	248

Personal No Docente		
Total	Mujeres	Hombres
117	46	71

Perfil Académico del Personal Docente

Nivel	Mujeres	Hombres	Total	Nivel	Mujeres	Hombres	Total
Licenciatura	73	158	231	Doctorado con Grado	5	11	16
Especialidad	1	1	2	Doctorado sin Grado	0	1	1
Maestría con Grado	33	69	102	Profesores de Tiempo Completo (PTC)	45	133	178
Maestría sin Grado	1	8	9	PTC con Posgrado	22	54	76

Cuerpos Académicos			
En Formación	En Consolidación	Consolidados	Total
4	0	1	5

Profesores con Perfil Deseable	20	Profesores pertenecientes al Sistema Nacional de Investigadores (SNI)	9
--------------------------------	----	---	---

Dirección Blvd. Venustiano Carranza No. 2400 Col. Tecnológico C.P. 25280 Saltillo Coah.

Clave del Centro de Trabajo 05DIT0003U Teléfono (844) 43 8 95 00 Sitio Web <http://educatec.its.mx/nuevapag/>

Fecha de Inicio	16/10/1976	Fecha de Creación	16/10/1976
-----------------	------------	-------------------	------------

Histórico de Matrícula	2012 - 2013	2013 - 2014	2014 - 2015	2015 - 2016	2016 - 2017	2017 - 2018
	724	819	848	908	876	893

O f e r t a E d u c a t i v a

Programa Educativo	Modalidad	Matrícula	Mujeres	Hombres	Solicitantes	Aceptados	
Ingeniería Informática	A Distancia	15	9	6	7	7	
Ingeniería en Administración	Escolarizada	162	102	60	41	41	
Ingeniería en Agronomía	Escolarizada	143	22	121	52	52	
Ingeniería en Gestión Empresarial	Escolarizada	99	58	41	44	44	
Ingeniería en Industrias Alimentarias	Escolarizada	141	101	40	36	36	
Ingeniería en Logística	Escolarizada	162	78	84	50	50	
Ingeniería Informática	Escolarizada	109	28	81	25	25	
Ingeniería en Agronomía	Semiescolarizada	37	19	18	11	11	
Número de P.E. de Licenciatura	8	Subtotal	868	417	451	266	266
Doctorado en Ciencias en Agua y Suelo	Escolarizada	0	0	0	0	0	
Maestría en Ciencias en Irrigación	Escolarizada	11	6	5	1	1	
Maestría en Ciencias en Suelos	Escolarizada	14	5	9	2	2	
Número de P.E. de Posgrado	3	Subtotal	25	11	14	3	3
Total de Programas Educativos	11	Total	893	428	465	269	269
Índice de Absorción						100.00%	

PNPC	2	PBC	0
------	---	-----	---

Reingreso	624	Nuevo Ingreso	269
-----------	-----	---------------	-----

	Ago-Dic 2017	Ene-Jun 2018	Total
Servicio Social	78	30	108
Residencias Profesionales	66	0	66

	Ago-Dic 2017	Ene-Jun 2018	Total
Egresados	65	0	65
Titulados	64	0	64

E s t r u c t u r a L a b o r a l

Personal Docente		
Total	Mujeres	Hombres
88	29	59

Personal No Docente		
Total	Mujeres	Hombres
44	20	24

Perfil Académico del Personal Docente							
Nivel	Mujeres	Hombres	Total	Nivel	Mujeres	Hombres	Total
Licenciatura	15	20	35	Doctorado con Grado	0	15	15
Especialidad	0	0	0	Doctorado sin Grado	0	0	0
Maestría con Grado	14	24	38	Profesores de Tiempo Completo (PTC)	17	45	62
Maestría sin Grado	0	0	0	PTC con Posgrado	10	35	45

Cuerpos Académicos			
En Formación	En Consolidación	Consolidados	Total
0	2	1	3

Profesores con Perfil Deseable	17	Profesores pertenecientes al Sistema Nacional de Investigadores (SNI)	9
--------------------------------	----	---	---

Dirección	Antigua Carretera Torreón-San Pedro Km. 7.5 Col. Ejido Anna C.P. 27170 Torreón Coah.				
Clave del Centro de Trabajo	05DIT0004T	Teléfono	(871) 75 0 71 99	Sitio Web	http://www.ittorreon.edu.mx/

Fecha de Inicio	24/08/1998	Fecha de Creación	19/11/1999
-----------------	------------	-------------------	------------

Histórico de Matrícula	2012 - 2013	2013 - 2014	2014 - 2015	2015 - 2016	2016 - 2017	2017 - 2018
	1,921	1,950	2,014	2,102	2,252	2,281

O f e r t a E d u c a t i v a

Programa Educativo	Modalidad	Matrícula	Mujeres	Hombres	Solicitantes	Aceptados	
Ingeniería Electromecánica	Escolarizada	326	34	292	135	102	
Ingeniería en Gestión Empresarial	Escolarizada	478	348	130	121	102	
Ingeniería en Sistemas Computacionales	Escolarizada	295	104	191	130	99	
Ingeniería Industrial	Escolarizada	725	328	397	178	148	
Ingeniería Mecatrónica	Escolarizada	447	76	371	174	150	
Licenciatura en Administración	Escolarizada	10	7	3	0	0	
Número de P.E. de Licenciatura	6	Subtotal	2,281	897	1,384	738	601
Número de P.E. de Posgrado	0	Subtotal	0	0	0	0	0
Total de Programas Educativos	6	Total	2,281	897	1,384	738	601
						Índice de Absorción	81.44%

PNPC	0	PBC	4
------	---	-----	---

Reingreso	1,680	Nuevo Ingreso	601
-----------	-------	---------------	-----

	Ago-Dic 2017	Ene-Jun 2018	Total
Servicio Social	205	229	434
Residencias Profesionales	174	343	517

	Ago-Dic 2017	Ene-Jun 2018	Total
Egresados	0	317	317
Titulados	4	7	11

E s t r u c t u r a L a b o r a l

Personal Docente		
Total	Mujeres	Hombres
95	29	66

Personal No Docente		
Total	Mujeres	Hombres
71	30	41

Perfil Académico del Personal Docente

Nivel	Mujeres	Hombres	Total	Nivel	Mujeres	Hombres	Total
Licenciatura	11	37	48	Doctorado con Grado	0	1	1
Especialidad	0	0	0	Doctorado sin Grado	0	3	3
Maestría con Grado	16	19	35	Profesores de Tiempo Completo (PTC)	11	11	22
Maestría sin Grado	2	6	8	PTC con Posgrado	11	11	22

Cuerpos Académicos			
En Formación	En Consolidación	Consolidados	Total
0	0	0	0

Profesores con Perfil Deseable	0	Profesores pertenecientes al Sistema Nacional de Investigadores (SNI)	0
--------------------------------	---	---	---

Dirección	Carretera a Presa de La Amistad Km. 9 Col. n/a, C.P. 26200 Acuña, Coah.		
Clave del Centro de Trabajo	05EIT0003T	Teléfono	(877) 7731800
Sitio Web	http://www.tecnologicodeacuna.edu.mx		

Fecha de Inicio	02/01/1996	Fecha de Creación	24/02/1998
-----------------	------------	-------------------	------------

Histórico de Matrícula	2012 - 2013	2013 - 2014	2014 - 2015	2015 - 2016	2016 - 2017	2017 - 2018
	1,737	1,864	1,952	2,030	2,155	2,273

O f e r t a E d u c a t i v a

Programa Educativo	Modalidad	Matrícula	Mujeres	Hombres	Solicitantes	Aceptados
Ingeniería Electrónica	Escolarizada	257	29	228	51	38
Ingeniería en Energías Renovables	Escolarizada	149	63	86	67	67
Ingeniería en Gestión Empresarial	Escolarizada	528	404	124	147	108
Ingeniería Industrial	Escolarizada	738	254	484	302	242
Ingeniería Informática	Escolarizada	213	93	120	45	45
Ingeniería Mecánica	Escolarizada	350	37	313	93	73
Número de P.E. de Licenciatura	6	Subtotal	2,235	880	1,355	705
Maestría En Ingeniería Industrial	Escolarizada	38	11	27	16	14
Número de P.E. de Posgrado	1	Subtotal	38	11	27	16
Total de Programas Educativos	7	Total	2,273	891	1,382	721
Índice de Absorción						81.41%

PNPC	0	PBC	3
------	---	-----	---

Reingreso	1,686	Nuevo Ingreso	587
-----------	-------	---------------	-----

	Ago-Dic 2017	Ene-Jun 2018	Total
Servicio Social	337	296	633
Residencias Profesionales	299	45	344

	Ago-Dic 2017	Ene-Jun 2018	Total
Egresados	249	43	292
Titulados	15	175	190

E s t r u c t u r a L a b o r a l

Personal Docente		
Total	Mujeres	Hombres
71	28	43

Personal No Docente		
Total	Mujeres	Hombres
154	65	89

Perfil Académico del Personal Docente							
Nivel	Mujeres	Hombres	Total	Nivel	Mujeres	Hombres	Total
Licenciatura	7	10	17	Doctorado con Grado	2	0	2
Especialidad	0	0	0	Doctorado sin Grado	0	2	2
Maestría con Grado	15	24	39	Profesores de Tiempo Completo (PTC)	18	17	35
Maestría sin Grado	4	7	11	PTC con Posgrado	10	12	22

Cuerpos Académicos			
En Formación	En Consolidación	Consolidados	Total
3	0	0	3

Profesores con Perfil Deseable	8	Profesores pertenecientes al Sistema Nacional de Investigadores (SNI)	0
--------------------------------	---	---	---

Dirección Carretera 57 Km. 4.5 Nte. Col. Unidad Tecnológica y Universitaria, C.P. 25701 Monclova, Coah.

Clave del Centro de Trabajo 05EIT0002U Teléfono (866) 6390792 Sitio Web <http://www.itsmva.edu.mx>

Fecha de Inicio	05/10/2009	Fecha de Creación	12/03/2010
-----------------	------------	-------------------	------------

Histórico de Matrícula	2012 - 2013	2013 - 2014	2014 - 2015	2015 - 2016	2016 - 2017	2017 - 2018
	410	466	482	498	707	809

O f e r t a E d u c a t i v a

Programa Educativo	Modalidad	Matrícula	Mujeres	Hombres	Solicitantes	Aceptados
Ingeniería Ambiental	Escolarizada	163	82	81	30	30
Ingeniería en Gestión Empresarial	Escolarizada	492	260	232	177	177
Ingeniería en Tecnologías de la Información y Comunicaciones	Escolarizada	103	23	80	19	19
Ingeniería Hidrológica	Escolarizada	51	17	34	25	25
Número de P.E. de Licenciatura	4	Subtotal	809	382	427	251
Número de P.E. de Posgrado	0	Subtotal	0	0	0	0
Total de Programas Educativos	4	Total	809	382	427	251
Índice de Absorción						100.00%

PNPC	0	PBC	0
------	---	-----	---

Reingreso	558	Nuevo Ingreso	251
-----------	-----	---------------	-----

	Ago-Dic 2017	Ene-Jun 2018	Total
Servicio Social	61	83	144
Residencias Profesionales	82	5	87

	Ago-Dic 2017	Ene-Jun 2018	Total
Egresados	252	0	252
Titulados	131	0	131

E s t r u c t u r a L a b o r a l

Personal Docente		
Total	Mujeres	Hombres
47	16	31

Personal No Docente		
Total	Mujeres	Hombres
45	20	25

Perfil Académico del Personal Docente							
Nivel	Mujeres	Hombres	Total	Nivel	Mujeres	Hombres	Total
Licenciatura	10	25	35	Doctorado con Grado	1	0	1
Especialidad	0	0	0	Doctorado sin Grado	0	0	0
Maestría con Grado	3	6	9	Profesores de Tiempo Completo (PTC)	3	7	10
Maestría sin Grado	2	0	2	PTC con Posgrado	2	5	7

Cuerpos Académicos			
En Formación	En Consolidación	Consolidados	Total
0	0	0	0

Profesores con Perfil Deseable	0	Profesores pertenecientes al Sistema Nacional de Investigadores (SNI)	0
--------------------------------	---	---	---

Dirección	Carretera Palaú El Sauz No. 200 Col. n/a, C.P. 26350 Múzquiz, Coah.		
-----------	---	--	--

Clave del Centro de Trabajo	05EIT0005R	Teléfono	(864) 6165702	Sitio Web	http://www.tecmuzquiz.somee.com
-----------------------------	------------	----------	---------------	-----------	---

Fecha de Inicio	16/08/2004	Fecha de Creación	19/08/2005
-----------------	------------	-------------------	------------

Histórico de Matrícula	2012 - 2013	2013 - 2014	2014 - 2015	2015 - 2016	2016 - 2017	2017 - 2018
	598	756	815	963	1,051	1,128

O f e r t a E d u c a t i v a

Programa Educativo	Modalidad	Matrícula	Mujeres	Hombres	Solicitantes	Aceptados	
Ingeniería en Gestión Empresarial	Escolarizada	307	203	104	93	76	
Ingeniería en Logística	Escolarizada	166	90	76	74	60	
Ingeniería en Sistemas Computacionales	Escolarizada	129	38	91	47	34	
Ingeniería Industrial	Escolarizada	526	182	344	156	130	
Número de P.E. de Licenciatura	4	Subtotal	1,128	513	615	370	
Número de P.E. de Posgrado	0	Subtotal	0	0	0	0	
Total de Programas Educativos	4	Total	1,128	513	615	370	
						Índice de Absorción	81.08%

PNPC	0	PBC	1
------	---	-----	---

Reingreso	828	Nuevo Ingreso	300
-----------	-----	---------------	-----

	Ago-Dic 2017	Ene-Jun 2018	Total
Servicio Social	21	178	199
Residencias Profesionales	115	13	128

	Ago-Dic 2017	Ene-Jun 2018	Total
Egresados	87	10	97
Titulados	41	71	112

E s t r u c t u r a L a b o r a l

Personal Docente		
Total	Mujeres	Hombres
43	18	25

Personal No Docente		
Total	Mujeres	Hombres
64	28	36

Perfil Académico del Personal Docente

Nivel	Mujeres	Hombres	Total	Nivel	Mujeres	Hombres	Total
Licenciatura	6	7	13	Doctorado con Grado	0	0	0
Especialidad	0	0	0	Doctorado sin Grado	1	0	1
Maestría con Grado	5	4	9	Profesores de Tiempo Completo (PTC)	14	19	33
Maestría sin Grado	6	14	20	PTC con Posgrado	6	4	10

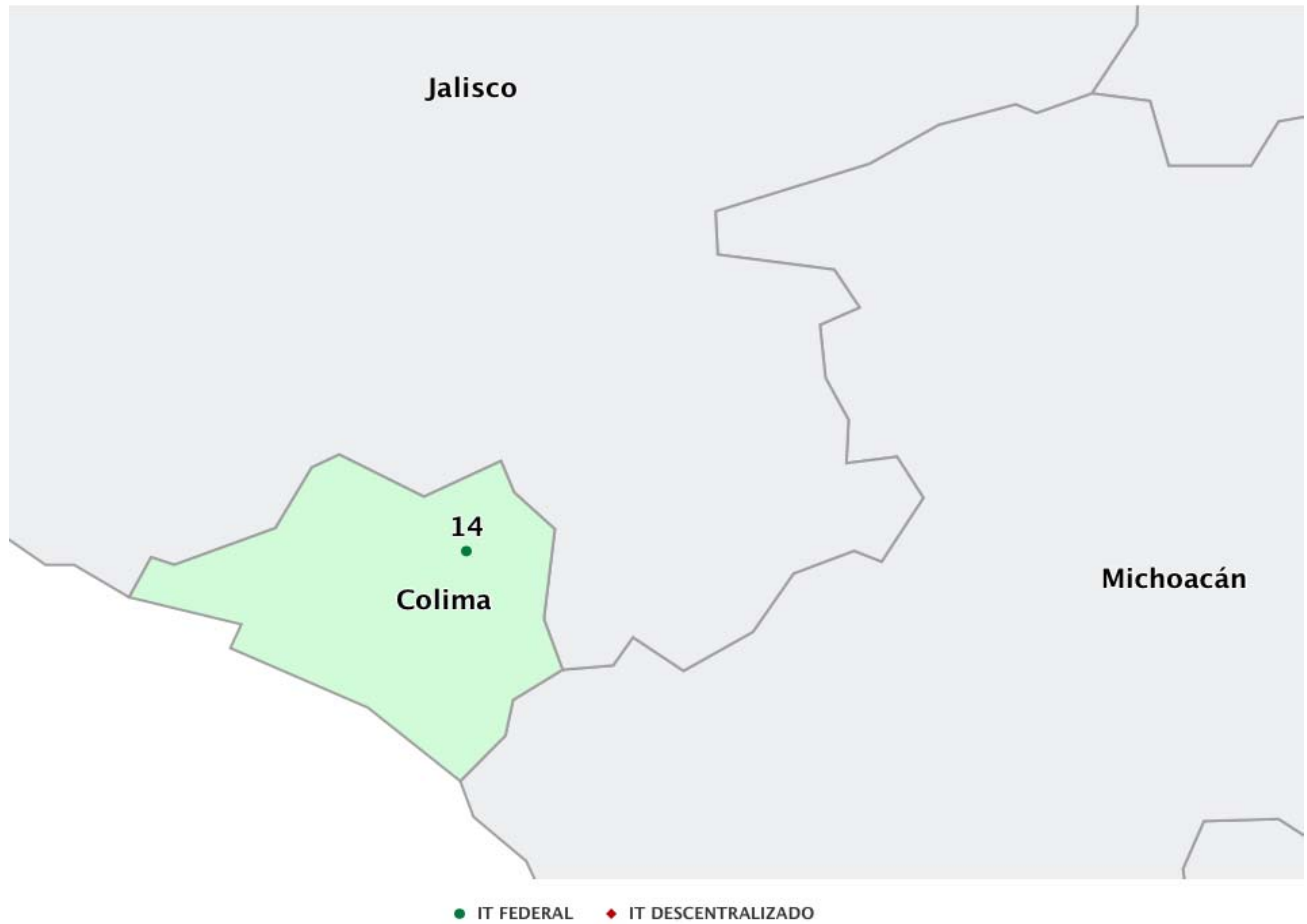
Cuerpos Académicos			
En Formación	En Consolidación	Consolidados	Total
0	0	0	0

Profesores con Perfil Deseable	0	Profesores pertenecientes al Sistema Nacional de Investigadores (SNI)	0
--------------------------------	---	---	---

Dirección Calzada del Tecnológico No. 53 Col. Tecnológico, C.P. 27800 San Pedro, Coah.

Clave del Centro de Trabajo 05EIT0004S Teléfono (872) 7728807 Sitio Web <http://www.tecsanpedro.edu.mx>

ESTADO DE COLIMA



14 Instituto Tecnológico de Colima

TECNOLÓGICO NACIONAL DE MÉXICO

COLIMA

RESUMEN ESTATAL

DATOS GENERALES

No. de Institutos Tecnológicos y/o Centros	1	Matrícula de Educación Superior en el Estado	28,180	Proporción de la Matrícula del TecNM en el Estado con respecto a la Total del Estado	11.75%	Población en el Estado de 18 a 22 años	64,042
Matrícula total del TecNM	3,310	Oferta educativa del TecNM en el Estado (P.E.)	13			% de Cobertura de los Institutos Tecnológicos	5.1%

Tipo de Institución	Institución	P. E. de Licenciatura	P. E. de Posgrado	Total P.E.	Matricula Licenciatura	Matricula Posgrado	Mat. Total 2017-2018	% de Absorción	Egresados	PNPC	PBC	Pefil Deseable	SNI	Cuerpos Académicos
FEDERAL	COLIMA	11	2	13	3,277	33	3,310	84.01	432	1	7	11	2	4
Subtotal Federales y/o Centros		11	2	13	3,277	33	3,310	84.01	432	1	7	11	2	4
Subtotal Descentralizados		0	0	0	0	0	0	0.00	0	0	0	0	0	0
Total		11	2	13	3,277	33	3,310	84.01	432	1	7	11	2	4

Fecha de Inicio	06/10/1976	Fecha de Creación	06/10/1976
-----------------	------------	-------------------	------------

Histórico de Matrícula	2012 - 2013	2013 - 2014	2014 - 2015	2015 - 2016	2016 - 2017	2017 - 2018
	2,768	2,968	3,330	3,437	3,377	3,310

O f e r t a E d u c a t i v a

Programa Educativo	Modalidad	Matrícula	Mujeres	Hombres	Solicitantes	Aceptados	
Arquitectura	Escolarizada	498	208	290	177	106	
Contador Público	Escolarizada	175	89	86	43	41	
Ingeniería Ambiental	Escolarizada	244	128	116	48	43	
Ingeniería Bioquímica	Escolarizada	244	141	103	81	81	
Ingeniería en Gestión Empresarial	Escolarizada	375	174	201	121	121	
Ingeniería en Sistemas Computacionales	Escolarizada	237	34	203	81	78	
Ingeniería Industrial	Escolarizada	569	175	394	168	128	
Ingeniería Informática	Escolarizada	139	20	119	41	41	
Ingeniería Mecatrónica	Escolarizada	378	34	344	115	83	
Licenciatura en Administración	Escolarizada	393	183	210	84	84	
Ingeniería en Sistemas Computacionales	Mixta	25	3	22	11	11	
Número de P.E. de Licenciatura	11	Subtotal	3,277	1,189	2,088	970	817
Maestría en Arquitectura Sostenible y Gestión Urbana	Escolarizada	11	3	8	5	4	
Maestría en Sistemas Computacionales	Escolarizada	22	1	21	13	9	
Número de P.E. de Posgrado	2	Subtotal	33	4	29	18	13
Total de Programas Educativos	13	Total	3,310	1,193	2,117	988	830
Índice de Absorción						84.01%	

PNPC	1	PBC	7
------	---	-----	---

Reingreso	2,480	Nuevo Ingreso	830
-----------	-------	---------------	-----

	Ago-Dic 2017	Ene-Jun 2018	Total
Servicio Social	254	253	507
Residencias Profesionales	194	255	449

	Ago-Dic 2017	Ene-Jun 2018	Total
Egresados	214	218	432
Titulados	97	222	319

E s t r u c t u r a L a b o r a l

Personal Docente		
Total	Mujeres	Hombres
174	59	115

Personal No Docente		
Total	Mujeres	Hombres
68	31	37

Perfil Académico del Personal Docente

Nivel	Mujeres	Hombres	Total	Nivel	Mujeres	Hombres	Total
Licenciatura	26	44	70	Doctorado con Grado	6	11	17
Especialidad	0	0	0	Doctorado sin Grado	0	0	0
Maestría con Grado	27	60	87	Profesores de Tiempo Completo (PTC)	22	60	82
Maestría sin Grado	0	0	0	PTC con Posgrado	15	42	57

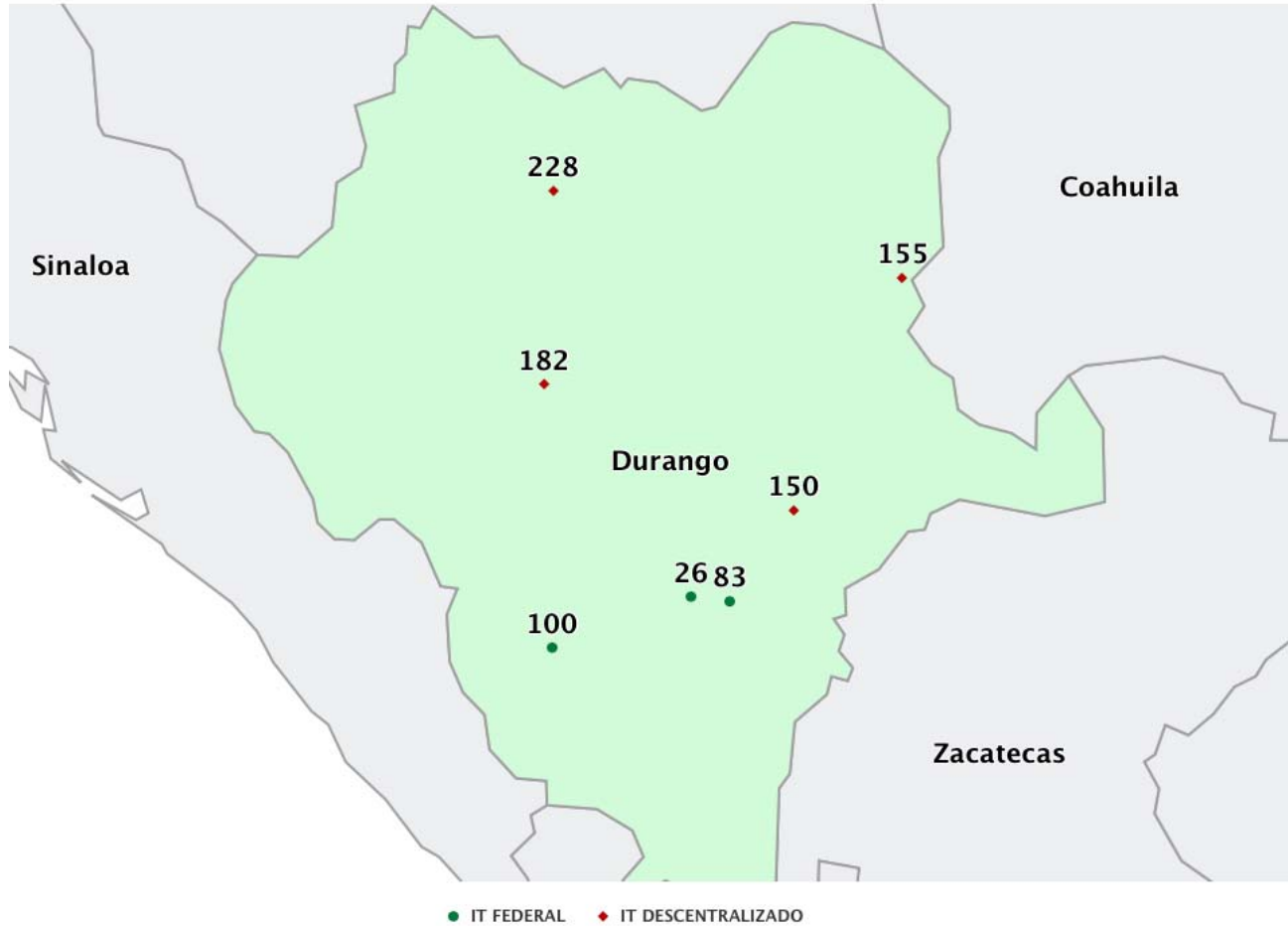
Cuerpos Académicos			
En Formación	En Consolidación	Consolidados	Total
4	0	0	4

Profesores con Perfil Deseable	Profesores pertenecientes al Sistema Nacional de Investigadores (SNI)
11	2

Dirección Av. Tecnológico No. 1 Col. Villa de Álvarez C.P. 28976 Villa de Álvarez Col.

Clave del Centro de Trabajo 06DIT0001V Teléfono (312) 31 2 63 93 Sitio Web <http://www.itcolima.edu.mx>

ESTADO DE DURANGO



- 26 Instituto Tecnológico de Durango
- 100 Instituto Tecnológico de El Salto
- 83 Instituto Tecnológico Superior de La Región de Los Llanos
- 150 Instituto Tecnológico Superior de Lerdo
- 155 Instituto Tecnológico Superior de Santa María del Oro
- 228 Instituto Tecnológico Superior de Santiago Papasquiaro
- 182 Instituto Tecnológico de Valle del Guadiana

TECNOLÓGICO NACIONAL DE MÉXICO

DURANGO

RESUMEN ESTATAL

DATOS GENERALES							
No. de Institutos Tecnológicos y/o Centros	7	Matrícula de Educación Superior en el Estado	56,427	Proporción de la Matrícula del TecNM en el Estado con respecto a la Total del Estado	25.34%	Población en el Estado de 18 a 22 años	167,157
Matrícula total del TecNM	14,299	Oferta educativa del TecNM en el Estado (P.E.)	68			% de Cobertura de los Institutos Tecnológicos	8.4%

Tipo de Institución	Institución	P. E. de Licenciatura	P. E. de Posgrado	Total P.E.	Matrícula Licenciatura	Matrícula Posgrado	Mat. Total 2017-2018	% de Absorción	Egresados	PNPC	PBC	Pefil Deseable	SNI	Cuerpos Académicos
DESCENTRALIZADO	LA REGIÓN DE LOS LLANOS	5	0	5	1,000	0	1,000	91.3	251	0	4	0	0	0
DESCENTRALIZADO	LERDO	9	2	11	3,265	26	3,291	84.43	340	0	4	8	0	3
DESCENTRALIZADO	SANTA MARÍA DEL ORO	4	0	4	262	0	262	72.53	65	0	0	0	0	0
DESCENTRALIZADO	SANTIAGO PAPASQUIARO	8	0	8	1,262	0	1,262	80.81	176	0	0	7	0	2
FEDERAL	DURANGO	20	8	28	6,970	157	7,127	45.3	861	3	9	40	18	11
FEDERAL	EL SALTO	3	1	4	569	13	582	93.33	88	0	0	4	4	1
FEDERAL	VALLE DEL GUADIANA	7	1	8	774	1	775	83.71	119	0	4	6	3	2

Subtotal Federales y/o Centros	3	30	10	40	8,313	171	8,484	51.42	1,068	3	13	50	25	14
Subtotal Descentralizados	4	26	2	28	5,789	26	5,815	84.24	832	0	8	15	0	5
Total	7	56	12	68	14,102	197	14,299	65.73	1,900	3	21	65	25	19

Fecha de Inicio	02/09/1948	Fecha de Creación	02/08/1948
-----------------	------------	-------------------	------------

Histórico de Matrícula	2012 - 2013	2013 - 2014	2014 - 2015	2015 - 2016	2016 - 2017	2017 - 2018
	6,099	6,511	6,721	6,874	6,935	7,127

O f e r t a E d u c a t i v a

Programa Educativo	Modalidad	Matrícula	Mujeres	Hombres	Solicitantes	Aceptados	
Ingeniería en Sistemas Computacionales	A Distancia	7	3	4	0	0	
Ingeniería Industrial	A Distancia	366	168	198	0	0	
Arquitectura	Escolarizada	700	343	357	306	82	
Ingeniería Bioquímica	Escolarizada	387	262	125	163	73	
Ingeniería Civil	Escolarizada	798	136	662	294	83	
Ingeniería Eléctrica	Escolarizada	278	23	255	74	42	
Ingeniería Electrónica	Escolarizada	1	0	1	0	0	
Ingeniería Electrónica	Escolarizada	245	23	222	61	40	
Ingeniería en Gestión Empresarial	Escolarizada	668	415	253	204	83	
Ingeniería en Sistemas Computacionales	Escolarizada	523	125	398	136	81	
Ingeniería en Tecnologías de la Información y Comunicaciones	Escolarizada	100	41	59	33	30	
Ingeniería Industrial	Escolarizada	781	299	482	238	90	
Ingeniería Informática	Escolarizada	156	42	114	45	41	
Ingeniería Mecánica	Escolarizada	373	24	349	117	80	
Ingeniería Mecatrónica	Escolarizada	572	68	504	139	79	
Ingeniería Química	Escolarizada	484	255	229	159	74	
Licenciatura en Administración	Escolarizada	493	305	188	166	87	
Ingeniería Industrial	Virtual	38	11	27	0	0	
Número de P.E. de Licenciatura	19	Subtotal	6,970	2,543	4,427	2,135	965
Doctorado en Ciencias en Ingeniería Bioquímica	Escolarizada	25	16	9	4	1	
Maestría en Ciencias en Ingeniería Bioquímica	Escolarizada	52	30	22	10	7	
Maestría en Ciencias y Tecnología de Alimentos Funcionales	Escolarizada	0	0	0	0	0	
Maestría en Ingeniería	Escolarizada	3	1	2	12	3	
Maestría en Planificación de Empresas y Desarrollo Regional	Escolarizada	20	9	11	0	0	
Maestría en Sistemas Ambientales	Escolarizada	57	22	35	31	17	
Número de P.E. de Posgrado	6	Subtotal	157	78	79	57	28
Total de Programas Educativos	25	Total	7,127	2,621	4,506	2,192	993
						Índice de Absorción	45.30%

PNPC	3	PBC	9
------	---	-----	---

Reingreso	6,134	Nuevo Ingreso	993
-----------	-------	---------------	-----

	Ago-Dic 2017	Ene-Jun 2018	Total
Servicio Social	627	411	1,038
Residencias Profesionales	467	529	996

	Ago-Dic 2017	Ene-Jun 2018	Total
Egresados	395	466	861
Titulados	330	465	795

E s t r u c t u r a L a b o r a l

Personal Docente		
Total	Mujeres	Hombres
488	149	339

Personal No Docente		
Total	Mujeres	Hombres
194	91	103

Perfil Académico del Personal Docente							
Nivel	Mujeres	Hombres	Total	Nivel	Mujeres	Hombres	Total
Licenciatura	80	138	218	Doctorado con Grado	6	19	25
Especialidad	2	11	13	Doctorado sin Grado	0	0	0
Maestría con Grado	31	142	173	Profesores de Tiempo Completo (PTC)	77	223	300
Maestría sin Grado	30	29	59	PTC con Posgrado	22	139	161

Cuerpos Académicos			
En Formación	En Consolidación	Consolidados	Total
5	3	3	11

Profesores con Perfil Deseable	40	Profesores pertenecientes al Sistema Nacional de Investigadores (SNI)	18
--------------------------------	----	---	----

Dirección Blvd. Felipe Pescador No. 1830 Ote. Col. Nueva Vizcaya C.P. 34080 Durango Dgo.

Clave del Centro de Trabajo 10DIT0004E Teléfono (618) 82 9 09 00 Sitio Web <http://www.itdurango.edu.mx/>

Fecha de Inicio	01/02/1976	Fecha de Creación	01/02/1976
-----------------	------------	-------------------	------------

Histórico de Matrícula	2012 - 2013	2013 - 2014	2014 - 2015	2015 - 2016	2016 - 2017	2017 - 2018
	509	523	572	580	594	582

O f e r t a E d u c a t i v a

Programa Educativo	Modalidad	Matrícula	Mujeres	Hombres	Solicitantes	Aceptados
Ingeniería en Gestión Empresarial	Escolarizada	164	103	61	49	49
Ingeniería Forestal	Escolarizada	384	148	236	89	89
Ingeniería Informática	Escolarizada	21	9	12	8	0
Número de P.E. de Licenciatura	3	Subtotal	260	309	146	138
Maestría en Desarrollo Forestal Sustentable	Escolarizada	13	6	7	4	2
Número de P.E. de Posgrado	1	Subtotal	6	7	4	2
Total de Programas Educativos	4	Total	266	316	150	140
Índice de Absorción						93.33%

PNPC	0	PBC	0
------	---	-----	---

Reingreso	442	Nuevo Ingreso	140
-----------	-----	---------------	-----

	Ago-Dic 2017	Ene-Jun 2018	Total
Servicio Social	32	44	76
Residencias Profesionales	69	12	81

	Ago-Dic 2017	Ene-Jun 2018	Total
Egresados	69	19	88
Titulados	1	66	67

E s t r u c t u r a L a b o r a l

Personal Docente		
Total	Mujeres	Hombres
54	8	46

Personal No Docente		
Total	Mujeres	Hombres
23	12	11

Perfil Académico del Personal Docente							
Nivel	Mujeres	Hombres	Total	Nivel	Mujeres	Hombres	Total
Licenciatura	5	23	28	Doctorado con Grado	1	8	9
Especialidad	0	0	0	Doctorado sin Grado	0	0	0
Maestría con Grado	2	15	17	Profesores de Tiempo Completo (PTC)	3	24	27
Maestría sin Grado	0	0	0	PTC con Posgrado	2	15	17

Cuerpos Académicos			
En Formación	En Consolidación	Consolidados	Total
0	1	0	1

Profesores con Perfil Deseable	4	Profesores pertenecientes al Sistema Nacional de Investigadores (SNI)	4
--------------------------------	---	---	---

Dirección	Calle Mesa del Tecnológico S/N Col. La Forestal C.P. 34942 Pueblo Nuevo Dgo.		
-----------	--	--	--

Clave del Centro de Trabajo	10DIT0002G	Teléfono	(675) 87 6 55 09	Sitio Web	http://www.itelsalto.edu.mx/
-----------------------------	------------	----------	------------------	-----------	---

Fecha de Inicio	02/09/1972	Fecha de Creación	01/08/1973
-----------------	------------	-------------------	------------

Histórico de Matrícula	2012 - 2013	2013 - 2014	2014 - 2015	2015 - 2016	2016 - 2017	2017 - 2018
	736	733	714	814	817	775

O f e r t a E d u c a t i v a

Programa Educativo	Modalidad	Matrícula	Mujeres	Hombres	Solicitantes	Aceptados	
Contador Público	Escolarizada	106	66	40	22	20	
Ingeniería en Agronomía	Escolarizada	349	96	253	111	92	
Ingeniería en Desarrollo Comunitario	Escolarizada	15	13	2	0	0	
Ingeniería en Gestión Empresarial	Escolarizada	18	9	9	21	18	
Ingeniería en Innovación Agrícola Sustentable	Escolarizada	56	18	38	11	9	
Ingeniería Informática	Escolarizada	37	11	26	9	7	
Licenciatura en Biología	Escolarizada	193	103	90	46	38	
Número de P.E. de Licenciatura	7	Subtotal	774	316	458	220	184
Maestría en Ingeniería	Escolarizada	1	1	0	1	1	
Número de P.E. de Posgrado	1	Subtotal	1	1	0	1	1
Total de Programas Educativos	8	Total	775	317	458	221	185
Índice de Absorción						83.71%	

PNPC	0	PBC	4
------	---	-----	---

Reingreso	590	Nuevo Ingreso	185
-----------	-----	---------------	-----

	Ago-Dic 2017	Ene-Jun 2018	Total
Servicio Social	28	73	101
Residencias Profesionales	109	11	120

	Ago-Dic 2017	Ene-Jun 2018	Total
Egresados	111	8	119
Titulados	52	41	93

E s t r u c t u r a L a b o r a l

Personal Docente		
Total	Mujeres	Hombres
77	33	44

Personal No Docente		
Total	Mujeres	Hombres
42	23	19

Perfil Académico del Personal Docente							
Nivel	Mujeres	Hombres	Total	Nivel	Mujeres	Hombres	Total
Licenciatura	13	19	32	Doctorado con Grado	1	7	8
Especialidad	0	0	0	Doctorado sin Grado	1	1	2
Maestría con Grado	13	16	29	Profesores de Tiempo Completo (PTC)	19	32	51
Maestría sin Grado	5	1	6	PTC con Posgrado	10	18	28

Cuerpos Académicos			
En Formación	En Consolidación	Consolidados	Total
2	0	0	2

Profesores con Perfil Deseable	6	Profesores pertenecientes al Sistema Nacional de Investigadores (SNI)	3
--------------------------------	---	---	---

Dirección Carretera Durango - México Km. 22.5 Col. Ejido Villa Montemorelos C.P. 34371 Durango Dgo.

Clave del Centro de Trabajo 10DIT0001H **Teléfono** (618) 81 7 47 48 **Sitio Web** <http://www.itvalledelguadiana.edu.mx/>

Fecha de Inicio	17/09/2002	Fecha de Creación	01/09/2002
-----------------	------------	-------------------	------------

Histórico de Matrícula	2012 - 2013	2013 - 2014	2014 - 2015	2015 - 2016	2016 - 2017	2017 - 2018
	783	816	916	960	1,008	1,000

O f e r t a E d u c a t i v a

Programa Educativo	Modalidad	Matrícula	Mujeres	Hombres	Solicitantes	Aceptados
Ingeniería en Administración	Escolarizada	279	189	90	88	77
Ingeniería en Industrias Alimentarias	Escolarizada	156	100	56	41	40
Ingeniería Industrial	Escolarizada	306	120	186	80	80
Ingeniería Informática	Escolarizada	113	42	71	44	40
Ingeniería Mecatrónica	Escolarizada	146	20	126	46	36
Número de P.E. de Licenciatura	5	Subtotal	1,000	471	529	299
Número de P.E. de Posgrado	0	Subtotal	0	0	0	0
Total de Programas Educativos	5	Total	1,000	471	529	299
Índice de Absorción						91.30%

PNPC	0	PBC	4	Reingreso	727	Nuevo Ingreso	273
------	---	-----	---	-----------	-----	---------------	-----

	Ago-Dic 2017	Ene-Jun 2018	Total
Servicio Social	125	14	139
Residencias Profesionales	125	16	141

	Ago-Dic 2017	Ene-Jun 2018	Total
Egresados	117	134	251
Titulados	11	104	115

E s t r u c t u r a L a b o r a l

Personal Docente		
Total	Mujeres	Hombres
44	16	28

Personal No Docente		
Total	Mujeres	Hombres
49	24	25

Perfil Académico del Personal Docente

Nivel	Mujeres	Hombres	Total	Nivel	Mujeres	Hombres	Total
Licenciatura	9	9	18	Doctorado con Grado	0	0	0
Especialidad	0	0	0	Doctorado sin Grado	0	0	0
Maestría con Grado	4	16	20	Profesores de Tiempo Completo (PTC)	4	9	13
Maestría sin Grado	3	3	6	PTC con Posgrado	2	7	9

Cuerpos Académicos			
En Formación	En Consolidación	Consolidados	Total
0	0	0	0

Profesores con Perfil Deseable	Profesores pertenecientes al Sistema Nacional de Investigadores (SNI)
0	0

Dirección Lote 1 Manzana 258 Zona II Oriente Col. Mi Ranchito, C.P. 34700 Guadalupe Victoria, Dgo.

Clave del Centro de Trabajo 10EIT0003E Teléfono (676) 8823712 Sitio Web <http://www.itsrll.edu.mx>

Fecha de Inicio	19/08/1996	Fecha de Creación	05/12/1995
-----------------	------------	-------------------	------------

Histórico de Matrícula	2012 - 2013	2013 - 2014	2014 - 2015	2015 - 2016	2016 - 2017	2017 - 2018
	2,039	2,030	2,174	2,469	3,005	3,291

O f e r t a E d u c a t i v a

Programa Educativo	Modalidad	Matrícula	Mujeres	Hombres	Solicitantes	Aceptados	
Ingeniería Ambiental	Escolarizada	162	89	73	58	48	
Ingeniería Electromecánica	Escolarizada	388	21	367	98	83	
Ingeniería Electrónica	Escolarizada	238	25	213	82	68	
Ingeniería en Gestión Empresarial	Escolarizada	518	326	192	193	149	
Ingeniería en Sistemas Automotrices	Escolarizada	234	5	229	147	132	
Ingeniería en Sistemas Computacionales	Escolarizada	379	92	287	132	111	
Ingeniería Industrial	Escolarizada	1,169	304	865	419	354	
Ingeniería Informática	Escolarizada	95	24	71	41	36	
Ingeniería Industrial	Virtual	82	26	56	45	45	
Número de P.E. de Licenciatura	9	Subtotal	3,265	912	2,353	1,215	
Especialización en Ingeniería Mecatrónica	Escolarizada	6	3	3	1	1	
Maestría en Ingeniería Mecatrónica	Escolarizada	20	3	17	4	3	
Número de P.E. de Posgrado	2	Subtotal	26	6	20	4	
Total de Programas Educativos	11	Total	3,291	918	2,373	1,220	
						Índice de Absorción	84.43%

PNPC	0	PBC	4
------	---	-----	---

Reingreso	2,261	Nuevo Ingreso	1,030
-----------	-------	---------------	-------

	Ago-Dic 2017	Ene-Jun 2018	Total
Servicio Social	278	112	390
Residencias Profesionales	253	88	341

	Ago-Dic 2017	Ene-Jun 2018	Total
Egresados	251	89	340
Titulados	91	206	297

E s t r u c t u r a L a b o r a l

Personal Docente		
Total	Mujeres	Hombres
171	73	98

Personal No Docente		
Total	Mujeres	Hombres
82	35	47

Perfil Académico del Personal Docente							
Nivel	Mujeres	Hombres	Total	Nivel	Mujeres	Hombres	Total
Licenciatura	21	25	46	Doctorado con Grado	1	1	2
Especialidad	0	0	0	Doctorado sin Grado	3	0	3
Maestría con Grado	48	72	120	Profesores de Tiempo Completo (PTC)	22	34	56
Maestría sin Grado	0	0	0	PTC con Posgrado	12	25	37

Cuerpos Académicos			
En Formación	En Consolidación	Consolidados	Total
3	0	0	3

Profesores con Perfil Deseable	8	Profesores pertenecientes al Sistema Nacional de Investigadores (SNI)	0
--------------------------------	---	---	---

Dirección	Av. Tecnológico S/N Col. Periférico, C.P. 35150 Lerdo, Dgo.				
Clave del Centro de Trabajo	10EIT0002F	Teléfono	(871) 7252371	Sitio Web	http://www.itslerdo.edu.mx

Fecha de Inicio	01/09/2008	Fecha de Creación	26/10/2008
-----------------	------------	-------------------	------------

Histórico de Matrícula	2012 - 2013	2013 - 2014	2014 - 2015	2015 - 2016	2016 - 2017	2017 - 2018
	264	276	280	278	267	262

O f e r t a E d u c a t i v a

Programa Educativo	Modalidad	Matrícula	Mujeres	Hombres	Solicitantes	Aceptados
Ingeniería en Administración	Escolarizada	97	77	20	38	25
Ingeniería en Innovación Agrícola Sustentable	Escolarizada	31	8	23	11	9
Ingeniería en Sistemas Computacionales	Escolarizada	23	7	16	4	0
Ingeniería Industrial	Escolarizada	111	40	71	38	32
Número de P.E. de Licenciatura	4	Subtotal	262	132	130	91
Número de P.E. de Posgrado	0	Subtotal	0	0	0	0
Total de Programas Educativos	4	Total	262	132	130	91
Índice de Absorción						72.53%

PNPC	0	PBC	0
------	---	-----	---

Reingreso	196	Nuevo Ingreso	66
-----------	-----	---------------	----

	Ago-Dic 2017	Ene-Jun 2018	Total
Servicio Social	50	38	88
Residencias Profesionales	35	36	71

	Ago-Dic 2017	Ene-Jun 2018	Total
Egresados	30	35	65
Titulados	6	18	24

E s t r u c t u r a L a b o r a l

Personal Docente		
Total	Mujeres	Hombres
59	23	36

Personal No Docente		
Total	Mujeres	Hombres
59	22	37

Perfil Académico del Personal Docente							
Nivel	Mujeres	Hombres	Total	Nivel	Mujeres	Hombres	Total
Licenciatura	18	30	48	Doctorado con Grado	0	0	0
Especialidad	0	0	0	Doctorado sin Grado	0	0	0
Maestría con Grado	2	3	5	Profesores de Tiempo Completo (PTC)	15	18	33
Maestría sin Grado	3	3	6	PTC con Posgrado	0	1	1

Cuerpos Académicos			
En Formación	En Consolidación	Consolidados	Total
0	0	0	0

Profesores con Perfil Deseable	0	Profesores pertenecientes al Sistema Nacional de Investigadores (SNI)	0
--------------------------------	---	---	---

Dirección Carretera a San Bernardo Km. 2 Col. Fraccionamiento Puerto Pinto, C.P. 35697 El Oro, Dgo.

Clave del Centro de Trabajo 10EIT0004D Teléfono (649) 5261181 Sitio Web <http://www.itssmo.edu.mx>

Fecha de Inicio	04/09/1995	Fecha de Creación	14/04/1996
-----------------	------------	-------------------	------------

Histórico de Matrícula	2012 - 2013	2013 - 2014	2014 - 2015	2015 - 2016	2016 - 2017	2017 - 2018
	946	1,020	1,175	1,227	1,276	1,262

O f e r t a E d u c a t i v a

Programa Educativo	Modalidad	Matrícula	Mujeres	Hombres	Solicitantes	Aceptados
Ingeniería Ambiental	Escolarizada	119	61	58	36	30
Ingeniería en Administración	Escolarizada	235	167	68	45	41
Ingeniería en Industrias Alimentarias	Escolarizada	69	42	27	18	15
Ingeniería en Minería	Escolarizada	301	92	209	117	82
Ingeniería en Sistemas Computacionales	Escolarizada	100	27	73	27	26
Ingeniería en Tecnologías de la Información y Comunicaciones	Escolarizada	76	16	60	17	13
Ingeniería Industrial	Escolarizada	263	105	158	80	69
Ingeniería Mecatrónica	Escolarizada	99	18	81	30	23
Número de P.E. de Licenciatura	8	Subtotal	1,262	528	734	370
Número de P.E. de Posgrado	0	Subtotal	0	0	0	0
Total de Programas Educativos	8	Total	1,262	528	734	370
Índice de Absorción						80.81%

PNPC	0	PBC	0
------	---	-----	---

Reingreso	963	Nuevo Ingreso	299
-----------	-----	---------------	-----

	Ago-Dic 2017	Ene-Jun 2018	Total
Servicio Social	29	181	210
Residencias Profesionales	145	19	164

	Ago-Dic 2017	Ene-Jun 2018	Total
Egresados	33	143	176
Titulados	67	139	206

E s t r u c t u r a L a b o r a l

Personal Docente		
Total	Mujeres	Hombres
65	17	48

Personal No Docente		
Total	Mujeres	Hombres
70	36	34

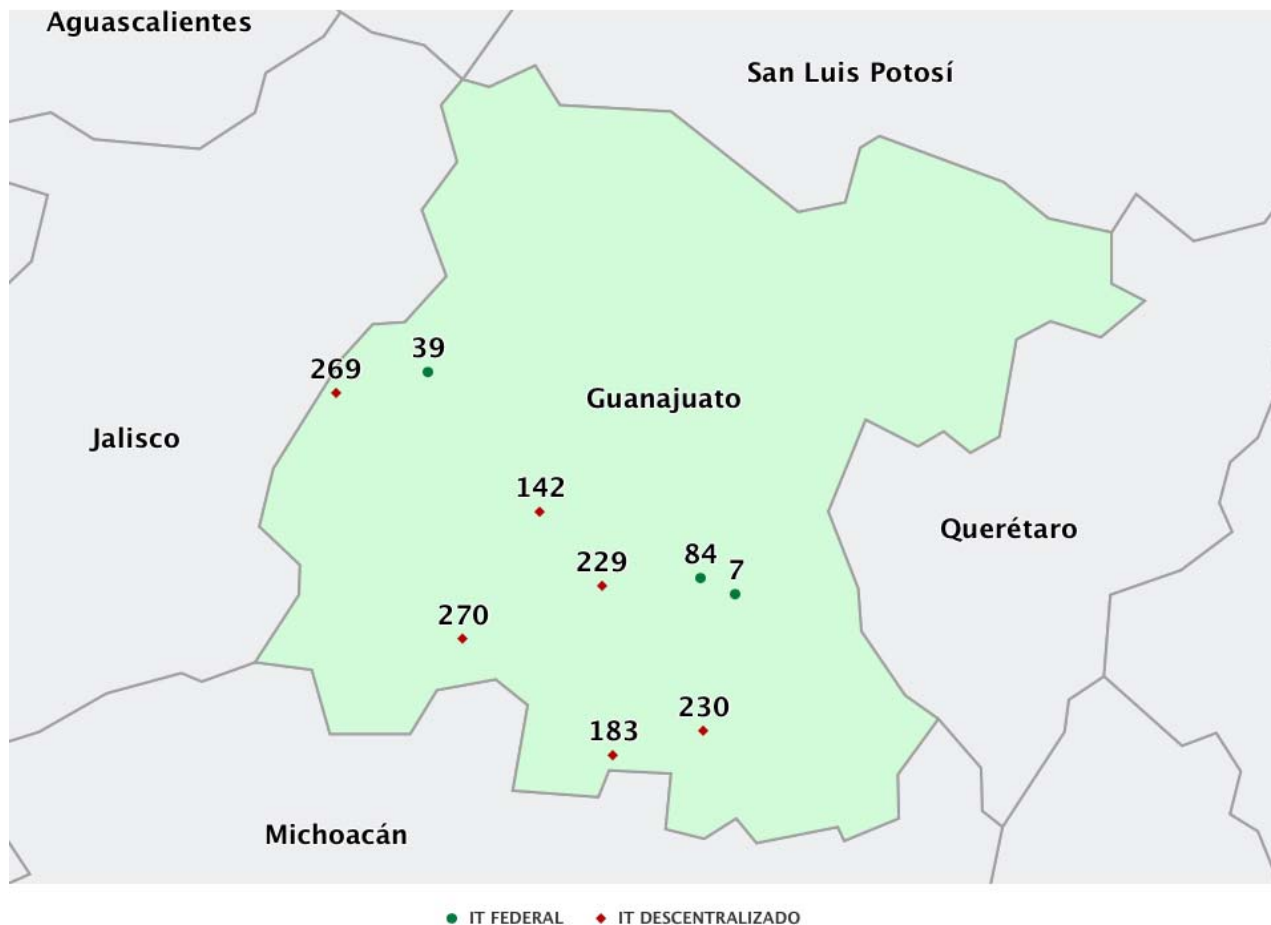
Perfil Académico del Personal Docente							
Nivel	Mujeres	Hombres	Total	Nivel	Mujeres	Hombres	Total
Licenciatura	3	14	17	Doctorado con Grado	1	2	3
Especialidad	0	0	0	Doctorado sin Grado	0	1	1
Maestría con Grado	9	19	28	Profesores de Tiempo Completo (PTC)	5	11	16
Maestría sin Grado	4	12	16	PTC con Posgrado	5	10	15

Cuerpos Académicos			
En Formación	En Consolidación	Consolidados	Total
2	0	0	2

Profesores con Perfil Deseable	7	Profesores pertenecientes al Sistema Nacional de Investigadores (SNI)	0
--------------------------------	---	---	---

Dirección	Carretera José Guadalupe Aguilera-Guanacevi Km. 114 A.P. 193 Col. n/a, C.P. 34600 Santiago Papasquiario, Dgo.				
Clave del Centro de Trabajo	10EIT0001G	Teléfono	(674) 8622175	Sitio Web	http://www.itsantiago.edu.mx

ESTADO DE GUANAJUATO



- 7 Instituto Tecnológico de Celaya
- 39 Instituto Tecnológico de León
- 84 Instituto Tecnológico de Roque
- 270 Instituto Tecnológico Superior de Abasolo
- 229 Instituto Tecnológico Superior de Guanajuato
- 142 Instituto Tecnológico Superior de Irapuato
- 269 Instituto Tecnológico Superior de Purísima del Rincón
- 230 Instituto Tecnológico Superior de Salvatierra
- 183 Instituto Tecnológico Superior de Sur de Guanajuato

DATOS GENERALES

No. de Institutos Tecnológicos y/o Centros	9	Matrícula de Educación Superior en el Estado	173,000	Proporción de la Matrícula del TecNM en el Estado con respecto a la Total del Estado	15.63%	Población en el Estado de 18 a 22 años	551,880
Matrícula total del TecNM	27,048	Oferta educativa del TecNM en el Estado (P.E.)	105			% de Cobertura de los Institutos Tecnológicos	4.8%

Tipo de Institución	Institución	P. E. de Licenciatura	P. E. de Posgrado	Total P.E.	Matricula Licenciatura	Matricula Posgrado	Mat. Total 2017-2018	% de Absorción	Egresados	PNPC	PBC	Pefil Deseable	SNI	Cuerpos Académicos
DESCENTRALIZADO	ABASOLO	7	0	7	1,608	0	1,608	83.7	211	0	2	0	1	0
DESCENTRALIZADO	GUANAJUATO	4	0	4	1,044	0	1,044	73.57	86	0	0	0	2	0
DESCENTRALIZADO	IRAPUATO	22	5	27	6,476	37	6,513	70.58	660	0	10	53	9	19
DESCENTRALIZADO	PURÍSIMA DEL RINCÓN	6	0	6	1,331	0	1,331	87.93	85	0	0	0	0	3
DESCENTRALIZADO	SALVATIERRA	5	0	5	1,183	0	1,183	78.25	120	0	0	1	1	0
DESCENTRALIZADO	SUR DE GUANAJUATO	8	0	8	1,653	0	1,653	82.51	198	0	4	7	1	5
FEDERAL	CELAYA	11	12	23	5,383	276	5,659	43.39	764	10	10	97	49	23
FEDERAL	LEÓN	13	2	15	4,788	32	4,820	46.33	618	1	2	11	7	2
FEDERAL	ROQUE	7	3	10	3,186	51	3,237	99.33	436	2	2	10	13	3

Subtotal Federales y/o Centros	3	31	17	48	13,357	359	13,716	52.51	1,818	13	14	118	69	28
Subtotal Descentralizados	6	52	5	57	13,295	37	13,332	76.42	1,360	0	16	61	14	27
Total	9	83	22	105	26,652	396	27,048	64.45	3,178	13	30	179	83	55

Fecha de Inicio	14/04/1958	Fecha de Creación	14/04/1958
-----------------	------------	-------------------	------------

Histórico de Matrícula	2012 - 2013	2013 - 2014	2014 - 2015	2015 - 2016	2016 - 2017	2017 - 2018
	4,191	4,220	5,226	5,197	5,301	5,659

O f e r t a E d u c a t i v a

Programa Educativo	Modalidad	Matrícula	Mujeres	Hombres	Solicitantes	Aceptados	
Ingeniería Ambiental	Escolarizada	289	188	101	82	63	
Ingeniería Bioquímica	Escolarizada	620	418	202	279	103	
Ingeniería Electrónica	Escolarizada	308	52	256	140	72	
Ingeniería en Gestión Empresarial	Escolarizada	527	343	184	237	121	
Ingeniería en Sistemas Computacionales	Escolarizada	500	110	390	254	107	
Ingeniería Industrial	Escolarizada	849	312	537	464	131	
Ingeniería Informática	Escolarizada	32	10	22	0	0	
Ingeniería Mecánica	Escolarizada	566	56	510	223	114	
Ingeniería Mecatrónica	Escolarizada	858	129	729	380	146	
Ingeniería Química	Escolarizada	476	236	240	221	100	
Licenciatura en Administración	Escolarizada	358	253	105	161	68	
Número de P.E. de Licenciatura	11	Subtotal	5,383	2,107	3,276	2,441	1,025
Doctorado en Ciencias De La Ingeniería	Escolarizada	26	7	19	6	5	
Doctorado en Ciencias en Ingeniería Bioquímica	Escolarizada	16	12	4	1	1	
Doctorado en Ciencias en Ingeniería Electrónica	Escolarizada	2	0	2	2	2	
Doctorado en Ciencias en Ingeniería Química	Escolarizada	17	5	12	2	2	
Maestría en Ciencias en Ingeniería Bioquímica	Escolarizada	16	9	7	2	2	
Maestría en Ciencias en Ingeniería Electrónica	Escolarizada	24	2	22	6	6	
Maestría en Ciencias en Ingeniería Mecánica	Escolarizada	55	8	47	11	11	
Maestría en Ciencias en Ingeniería Química	Escolarizada	32	12	20	9	9	
Maestría en Gestión Administrativa	Escolarizada	31	20	11	5	5	
Maestría en Ingeniería Industrial	Escolarizada	54	28	26	15	15	
Maestría en Ingeniería Química	Escolarizada	3	0	3	3	3	
Maestría en Innovación Aplicada	Escolarizada	0	0	0	0	0	
Número de P.E. de Posgrado	12	Subtotal	276	103	173	62	61
Total de Programas Educativos	23	Total	5,659	2,210	3,449	2,503	1,086
Índice de Absorción						43.39%	

PNPC	10	PBC	10
------	----	-----	----

Reingreso	4,573	Nuevo Ingreso	1,086
-----------	-------	---------------	-------

	Ago-Dic 2017	Ene-Jun 2018	Total
Servicio Social	304	394	698
Residencias Profesionales	416	371	787

	Ago-Dic 2017	Ene-Jun 2018	Total
Egresados	372	392	764
Titulados	252	409	661

E s t r u c t u r a L a b o r a l

Personal Docente		
Total	Mujeres	Hombres
301	107	194

Personal No Docente		
Total	Mujeres	Hombres
183	72	111

Perfil Académico del Personal Docente

Nivel	Mujeres	Hombres	Total	Nivel	Mujeres	Hombres	Total
Licenciatura	33	62	95	Doctorado con Grado	15	49	64
Especialidad	0	0	0	Doctorado sin Grado	3	5	8
Maestría con Grado	48	61	109	Profesores de Tiempo Completo (PTC)	68	160	228
Maestría sin Grado	8	17	25	PTC con Posgrado	49	104	153

Cuerpos Académicos			
En Formación	En Consolidación	Consolidados	Total
9	9	5	23

Profesores con Perfil Deseable	97	Profesores pertenecientes al Sistema Nacional de Investigadores (SNI)	49
--------------------------------	----	---	----

Dirección Calle Antonio García Cubas No. 600 Col. Alfredo Vázquez Bonfil C.P. 38010 Celaya Gto.

Clave del Centro de Trabajo 11DIT0003E Teléfono (461) 61 1 75 75 Sitio Web <http://www.itc.mx/>

Fecha de Inicio	18/09/1972	Fecha de Creación	18/09/1972
-----------------	------------	-------------------	------------

Histórico de Matrícula	2012 - 2013	2013 - 2014	2014 - 2015	2015 - 2016	2016 - 2017	2017 - 2018
	4,694	4,450	4,697	4,954	5,074	4,820

O f e r t a E d u c a t i v a

Programa Educativo	Modalidad	Matrícula	Mujeres	Hombres	Solicitantes	Aceptados	
Ingeniería Electromecánica	Escolarizada	520	62	458	248	121	
Ingeniería Electrónica	Escolarizada	118	16	102	38	38	
Ingeniería en Gestión Empresarial	Escolarizada	976	611	365	352	153	
Ingeniería en Logística	Escolarizada	492	315	177	221	125	
Ingeniería en Sistemas Computacionales	Escolarizada	708	162	546	317	149	
Ingeniería en Tecnologías de la Información y Comunicaciones	Escolarizada	199	73	126	50	43	
Ingeniería Industrial	Escolarizada	1,245	420	825	454	167	
Ingeniería Mecatrónica	Escolarizada	530	60	470	272	104	
Número de P.E. de Licenciatura	8	Subtotal	4,788	1,719	3,069	1,952	900
Maestría en Ciencias de la Computación	Escolarizada	32	9	23	8	8	
Maestría en Ciencias en la Ingeniería	Escolarizada	0	0	0	0	0	
Número de P.E. de Posgrado	2	Subtotal	32	9	23	8	8
Total de Programas Educativos	10	Total	4,820	1,728	3,092	1,960	908
						Índice de Absorción	46.33%

PNPC	1	PBC	2	Reingreso	3,912	Nuevo Ingreso	908
------	---	-----	---	-----------	-------	---------------	-----

	Ago-Dic 2017	Ene-Jun 2018	Total		Ago-Dic 2017	Ene-Jun 2018	Total
Servicio Social	474	256	730	Egresados	311	307	618
Residencias Profesionales	328	340	668	Titulados	281	198	479

E s t r u c t u r a L a b o r a l

Personal Docente		
Total	Mujeres	Hombres
217	80	137

Personal No Docente		
Total	Mujeres	Hombres
84	53	31

Perfil Académico del Personal Docente							
Nivel	Mujeres	Hombres	Total	Nivel	Mujeres	Hombres	Total
Licenciatura	43	77	120	Doctorado con Grado	2	12	14
Especialidad	0	0	0	Doctorado sin Grado	0	0	0
Maestría con Grado	35	48	83	Profesores de Tiempo Completo (PTC)	45	73	118
Maestría sin Grado	0	0	0	PTC con Posgrado	26	42	68

Cuerpos Académicos			
En Formación	En Consolidación	Consolidados	Total
1	1	0	2

Profesores con Perfil Deseable	Profesores pertenecientes al Sistema Nacional de Investigadores (SNI)
11	7

Dirección	Av. Tecnológico S/N Col. Fracc. Industrial Julián de Obregón C.P. 37290 León Gto.				
Clave del Centro de Trabajo	11DIT0026P	Teléfono	(477) 71 0 52 00	Sitio Web	http://www.itleon.edu.mx

Fecha de Inicio	01/01/1980	Fecha de Creación	01/01/1959
-----------------	------------	-------------------	------------

Histórico de Matrícula	2012 - 2013	2013 - 2014	2014 - 2015	2015 - 2016	2016 - 2017	2017 - 2018
	2,664	2,642	2,608	2,966	3,206	3,237

O f e r t a E d u c a t i v a

Programa Educativo	Modalidad	Matrícula	Mujeres	Hombres	Solicitantes	Aceptados	
Ingeniería en Agronomía	Escolarizada	936	284	652	226	226	
Ingeniería en Gestión Empresarial	Escolarizada	1,035	596	439	234	234	
Ingeniería en Industrias Alimentarias	Escolarizada	422	274	148	105	105	
Ingeniería en Innovación Agrícola Sustentable	Escolarizada	325	108	217	60	60	
Ingeniería en Tecnologías de la Información y Comunicaciones	Escolarizada	359	114	245	82	82	
Ingeniería Hidrológica	Escolarizada	109	40	69	18	18	
Número de P.E. de Licenciatura	6	Subtotal	3,186	1,416	1,770	725	
Doctorado en Ciencias en Producción Agroalimentaria	Escolarizada	28	17	11	10	9	
Maestría en Ciencias en Producción y Tecnología de Semillas	Escolarizada	23	7	16	11	7	
Número de P.E. de Posgrado	2	Subtotal	51	24	27	16	
Total de Programas Educativos	8	Total	3,237	1,440	1,797	746	
						Índice de Absorción	99.33%

PNPC	2	PBC	2	Reingreso	2,496	Nuevo Ingreso	741
------	---	-----	---	-----------	-------	---------------	-----

	Ago-Dic 2017	Ene-Jun 2018	Total
Servicio Social	226	184	410
Residencias Profesionales	252	170	422

	Ago-Dic 2017	Ene-Jun 2018	Total
Egresados	264	172	436
Titulados	247	217	464

E s t r u c t u r a L a b o r a l

Personal Docente		
Total	Mujeres	Hombres
125	53	72

Personal No Docente		
Total	Mujeres	Hombres
109	51	58

Perfil Académico del Personal Docente							
Nivel	Mujeres	Hombres	Total	Nivel	Mujeres	Hombres	Total
Licenciatura	25	29	54	Doctorado con Grado	1	13	14
Especialidad	0	0	0	Doctorado sin Grado	3	3	6
Maestría con Grado	16	19	35	Profesores de Tiempo Completo (PTC)	21	52	73
Maestría sin Grado	8	8	16	PTC con Posgrado	9	28	37

Cuerpos Académicos			
En Formación	En Consolidación	Consolidados	Total
1	2	0	3

Profesores con Perfil Deseable	Profesores pertenecientes al Sistema Nacional de Investigadores (SNI)
10	13

Dirección Km. 8 Carretera Celaya-Juventino Rosas S/N Col. n/a C.P. 38110 Celaya Gto.

Clave del Centro de Trabajo 11DIT0002F Teléfono (461) 61 1 59 03 Sitio Web <http://www.itroque.edu.mx>

Fecha de Inicio	11/11/2014	Fecha de Creación	10/11/2014
-----------------	------------	-------------------	------------

Histórico de Matrícula	2012 - 2013	2013 - 2014	2014 - 2015	2015 - 2016	2016 - 2017	2017 - 2018
	0	0	0	1,362	1,524	1,608

O f e r t a E d u c a t i v a

Programa Educativo	Modalidad	Matrícula	Mujeres	Hombres	Solicitantes	Aceptados
Ingeniería Ambiental	Escolarizada	56	36	20	19	17
Ingeniería en Energías Renovables	Escolarizada	73	25	48	18	17
Ingeniería en Gestión Empresarial	Escolarizada	310	227	83	96	81
Ingeniería en Industrias Alimentarias	Escolarizada	141	97	44	66	46
Ingeniería en Innovación Agrícola Sustentable	Escolarizada	175	55	120	83	66
Ingeniería en Sistemas Automotrices	Escolarizada	278	16	262	90	81
Ingeniería Industrial	Escolarizada	575	207	368	174	149
Número de P.E. de Licenciatura	7	Subtotal	1,608	663	945	546
Número de P.E. de Posgrado	0	Subtotal	0	0	0	0
Total de Programas Educativos	7	Total	1,608	663	945	546
Índice de Absorción						83.70%

PNPC	0	PBC	2
------	---	-----	---

Reingreso	1,151	Nuevo Ingreso	457
-----------	-------	---------------	-----

	Ago-Dic 2017	Ene-Jun 2018	Total
Servicio Social	216	364	580
Residencias Profesionales	134	110	244

	Ago-Dic 2017	Ene-Jun 2018	Total
Egresados	107	104	211
Titulados	19	160	179

E s t r u c t u r a L a b o r a l

Personal Docente		
Total	Mujeres	Hombres
53	28	25

Personal No Docente		
Total	Mujeres	Hombres
47	21	26

Perfil Académico del Personal Docente

Nivel	Mujeres	Hombres	Total	Nivel	Mujeres	Hombres	Total
Licenciatura	7	9	16	Doctorado con Grado	3	3	6
Especialidad	0	0	0	Doctorado sin Grado	0	1	1
Maestría con Grado	18	12	30	Profesores de Tiempo Completo (PTC)	10	6	16
Maestría sin Grado	0	0	0	PTC con Posgrado	8	4	12

Cuerpos Académicos			
En Formación	En Consolidación	Consolidados	Total
0	0	0	0

Profesores con Perfil Deseable	0	Profesores pertenecientes al Sistema Nacional de Investigadores (SNI)	1
--------------------------------	---	---	---

Dirección Boluevard Cuitzeo de los Naranjos No. 401 Col. Cuitzeo de los Naranjos, C.P. 36976 Abasolo, Gto.

Clave del Centro de Trabajo 11EIT0005B Teléfono (429) 6936613 Sitio Web <http://www.tecabasolo.mx>

Fecha de Inicio	03/09/2007	Fecha de Creación	21/08/2009
-----------------	------------	-------------------	------------

Histórico de Matrícula	2012 - 2013	2013 - 2014	2014 - 2015	2015 - 2016	2016 - 2017	2017 - 2018
	766	840	881	866	944	1,044

O f e r t a E d u c a t i v a

Programa Educativo	Modalidad	Matrícula	Mujeres	Hombres	Solicitantes	Aceptados	
Ingeniería en Industrias Alimentarias	Escolarizada	100	68	32	33	25	
Ingeniería en Sistemas Computacionales	Escolarizada	178	53	125	96	68	
Ingeniería Industrial	Escolarizada	497	235	262	201	149	
Ingeniería Mecatrónica	Escolarizada	269	40	229	124	92	
Número de P.E. de Licenciatura	4	Subtotal	1,044	396	648	454	
Número de P.E. de Posgrado	0	Subtotal	0	0	0	0	
Total de Programas Educativos	4	Total	1,044	396	648	454	
						Índice de Absorción	73.57%

PNPC	0	PBC	0
------	---	-----	---

Reingreso	710	Nuevo Ingreso	334
-----------	-----	---------------	-----

	Ago-Dic 2017	Ene-Jun 2018	Total
Servicio Social	249	227	476
Residencias Profesionales	51	34	85

	Ago-Dic 2017	Ene-Jun 2018	Total
Egresados	25	61	86
Titulados	22	33	55

E s t r u c t u r a L a b o r a l

Personal Docente		
Total	Mujeres	Hombres
45	21	24

Personal No Docente		
Total	Mujeres	Hombres
34	21	13

Perfil Académico del Personal Docente							
Nivel	Mujeres	Hombres	Total	Nivel	Mujeres	Hombres	Total
Licenciatura	10	15	25	Doctorado con Grado	0	2	2
Especialidad	0	0	0	Doctorado sin Grado	1	1	2
Maestría con Grado	7	4	11	Profesores de Tiempo Completo (PTC)	6	10	16
Maestría sin Grado	3	2	5	PTC con Posgrado	3	6	9

Cuerpos Académicos			
En Formación	En Consolidación	Consolidados	Total
0	0	0	0

Profesores con Perfil Deseable	0	Profesores pertenecientes al Sistema Nacional de Investigadores (SNI)	2
--------------------------------	---	---	---

Dirección Carretera a Guanajuato, Puentecillas Km 3.5 S/N Col. Predio El Carmen frente al INE Guanajuato, C.P. 36020 Guanajuato, Gto.

Clave del Centro de Trabajo 11EIT0003D Teléfono (473) 7347879 Sitio Web <http://www.itesg.edu.mx/>

Fecha de Inicio	18/08/2010	Fecha de Creación	18/11/1995
-----------------	------------	-------------------	------------

Histórico de Matrícula	2012 - 2013	2013 - 2014	2014 - 2015	2015 - 2016	2016 - 2017	2017 - 2018
	6,457	6,684	7,156	6,070	6,245	6,513

O f e r t a E d u c a t i v a

Programa Educativo	Modalidad	Matrícula	Mujeres	Hombres	Solicitantes	Aceptados	
Ingeniería en Sistemas Computacionales	A Distancia	21	10	11	16	9	
Ingeniería Industrial	A Distancia	76	16	60	31	20	
Ingeniería Bioquímica	Escolarizada	398	245	153	175	113	
Ingeniería Electromecánica	Escolarizada	663	37	626	213	183	
Ingeniería Electrónica	Escolarizada	154	20	134	38	38	
Ingeniería en Aeronáutica	Escolarizada	74	14	60	74	74	
Ingeniería en Gestión Empresarial	Escolarizada	742	512	230	326	167	
Ingeniería en Innovación Agrícola Sustentable	Escolarizada	212	78	134	86	75	
Ingeniería en Logística	Escolarizada	313	210	103	96	72	
Ingeniería en Materiales	Escolarizada	212	98	114	49	49	
Ingeniería en Sistemas Automotrices	Escolarizada	461	49	412	183	115	
Ingeniería en Sistemas Computacionales	Escolarizada	411	103	308	152	140	
Ingeniería Forestal	Escolarizada	63	32	31	34	20	
Ingeniería Industrial	Escolarizada	1,811	735	1,076	679	450	
Ingeniería Informática	Escolarizada	128	43	85	37	37	
Ingeniería Mecatrónica	Escolarizada	557	75	482	205	114	
Licenciatura en Biología	Escolarizada	180	109	71	80	72	
Número de P.E. de Licenciatura	17	Subtotal	6,476	2,386	4,090	2,474	1,748
Maestría en Ingeniería Eléctrica	Escolarizada	8	1	7	4	1	
Maestría en Ingeniería Electrónica	Escolarizada	6	0	6	2	2	
Maestría en Ingeniería Industrial	Escolarizada	13	4	9	13	7	
Maestría en Tecnologías De La Información	Escolarizada	10	4	6	9	8	
Número de P.E. de Posgrado	4	Subtotal	37	9	28	28	18
Total de Programas Educativos	21	Total	6,513	2,395	4,118	2,502	1,766
						Índice de Absorción	70.58%

PNPC	0	PBC	10
------	---	-----	----

Reingreso	4,747	Nuevo Ingreso	1,766
-----------	-------	---------------	-------

	Ago-Dic 2017	Ene-Jun 2018	Total
Servicio Social	804	1,202	2,006
Residencias Profesionales	273	485	758

	Ago-Dic 2017	Ene-Jun 2018	Total
Egresados	303	357	660
Titulados	213	308	521

E s t r u c t u r a L a b o r a l

Personal Docente		
Total	Mujeres	Hombres
369	130	239

Personal No Docente		
Total	Mujeres	Hombres
118	47	71

Perfil Académico del Personal Docente

Nivel	Mujeres	Hombres	Total	Nivel	Mujeres	Hombres	Total
Licenciatura	72	96	168	Doctorado con Grado	13	22	35
Especialidad	0	0	0	Doctorado sin Grado	2	9	11
Maestría con Grado	28	86	114	Profesores de Tiempo Completo (PTC)	44	106	150
Maestría sin Grado	15	26	41	PTC con Posgrado	23	70	93

Cuerpos Académicos			
En Formación	En Consolidación	Consolidados	Total
12	6	1	19

Profesores con Perfil Deseable	53	Profesores pertenecientes al Sistema Nacional de Investigadores (SNI)	9
--------------------------------	----	---	---

Dirección Carretera Irapuato Silao Km. 12.5 Col. n/a, C.P. 36821 Irapuato, Gto.

Clave del Centro de Tabajo 11EIT0001F Teléfono (462) 6067900 Sitio Web <http://www.itesi.edu.mx>

Fecha de Inicio	03/09/2007	Fecha de Creación	11/11/2014
-----------------	------------	-------------------	------------

Histórico de Matrícula	2012 - 2013	2013 - 2014	2014 - 2015	2015 - 2016	2016 - 2017	2017 - 2018
	0	0	0	715	943	1,331

O f e r t a E d u c a t i v a

Programa Educativo	Modalidad	Matrícula	Mujeres	Hombres	Solicitantes	Aceptados
Ingeniería Bioquímica	Escolarizada	182	106	76	91	79
Ingeniería Electromecánica	Escolarizada	188	13	175	54	45
Ingeniería en Gestión Empresarial	Escolarizada	335	210	125	177	149
Ingeniería en Sistemas Automotrices	Escolarizada	153	13	140	112	102
Ingeniería Industrial	Escolarizada	329	111	218	164	154
Ingeniería Informática	Escolarizada	144	38	106	65	54
Número de P.E. de Licenciatura	6	Subtotal	1,331	491	840	663
Número de P.E. de Posgrado	0	Subtotal	0	0	0	0
Total de Programas Educativos	6	Total	1,331	491	840	663
Índice de Absorción						87.93%

PNPC	0	PBC	0
------	---	-----	---

Reingreso	748	Nuevo Ingreso	583
-----------	-----	---------------	-----

	Ago-Dic 2017	Ene-Jun 2018	Total
Servicio Social	247	208	455
Residencias Profesionales	20	61	81

	Ago-Dic 2017	Ene-Jun 2018	Total
Egresados	17	68	85
Titulados	11	22	33

E s t r u c t u r a L a b o r a l

Personal Docente		
Total	Mujeres	Hombres
68	21	47

Personal No Docente		
Total	Mujeres	Hombres
52	26	26

Perfil Académico del Personal Docente

Nivel	Mujeres	Hombres	Total	Nivel	Mujeres	Hombres	Total
Licenciatura	8	23	31	Doctorado con Grado	1	2	3
Especialidad	0	0	0	Doctorado sin Grado	2	4	6
Maestría con Grado	8	9	17	Profesores de Tiempo Completo (PTC)	10	19	29
Maestría sin Grado	2	9	11	PTC con Posgrado	7	13	20

Cuerpos Académicos			
En Formación	En Consolidación	Consolidados	Total
3	0	0	3

Profesores con Perfil Deseable	0	Profesores pertenecientes al Sistema Nacional de Investigadores (SNI)	0
--------------------------------	---	---	---

Dirección	Boluevard del Valle No. 2301 Col. Lomas Ejidal, C.P. 36400 Purísima del Rincón, Gto.				
Clave del Centro de Trabajo	11EIT0006A	Teléfono	(476) 7447101	Sitio Web	http://www.tecpurisima.com.mx

Fecha de Inicio	08/09/2008	Fecha de Creación	21/08/2008
-----------------	------------	-------------------	------------

Histórico de Matrícula	2012 - 2013	2013 - 2014	2014 - 2015	2015 - 2016	2016 - 2017	2017 - 2018
	618	751	854	950	1,115	1,183

O f e r t a E d u c a t i v a

Programa Educativo	Modalidad	Matrícula	Mujeres	Hombres	Solicitantes	Aceptados
Ingeniería en Gestión Empresarial	Escolarizada	447	292	155	149	109
Ingeniería en Innovación Agrícola Sustentable	Escolarizada	141	44	97	64	54
Ingeniería en Tecnologías de la Información y Comunicaciones	Escolarizada	119	51	68	49	41
Ingeniería Industrial	Escolarizada	316	126	190	137	108
Ingeniería Mecatrónica	Escolarizada	160	30	130	70	55
Número de P.E. de Licenciatura	5	Subtotal	1,183	543	640	469
Número de P.E. de Posgrado	0	Subtotal	0	0	0	0
Total de Programas Educativos	5	Total	1,183	543	640	469
Índice de Absorción						78.25%

PNPC	0	PBC	0
------	---	-----	---

Reingreso	816	Nuevo Ingreso	367
-----------	-----	---------------	-----

	Ago-Dic 2017	Ene-Jun 2018	Total
Servicio Social	10	137	147
Residencias Profesionales	103	14	117

	Ago-Dic 2017	Ene-Jun 2018	Total
Egresados	96	24	120
Titulados	82	47	129

E s t r u c t u r a L a b o r a l

Personal Docente		
Total	Mujeres	Hombres
62	23	39

Personal No Docente		
Total	Mujeres	Hombres
45	17	28

Perfil Académico del Personal Docente

Nivel	Mujeres	Hombres	Total	Nivel	Mujeres	Hombres	Total
Licenciatura	8	16	24	Doctorado con Grado	3	3	6
Especialidad	0	0	0	Doctorado sin Grado	2	1	3
Maestría con Grado	4	13	17	Profesores de Tiempo Completo (PTC)	11	12	23
Maestría sin Grado	6	6	12	PTC con Posgrado	6	9	15

Cuerpos Académicos			
En Formación	En Consolidación	Consolidados	Total
0	0	0	0

Profesores con Perfil Deseable	1	Profesores pertenecientes al Sistema Nacional de Investigadores (SNI)	1
--------------------------------	---	---	---

Dirección	Carretera Salvatierra Yuriria Km. 7.5 Col. n/a, C.P. 38933 Salvatierra, Gto.				
Clave del Centro de Trabajo	11EIT8888A	Teléfono	(466) 6635511	Sitio Web	http://itess.edu.mx

Fecha de Inicio	01/08/1997	Fecha de Creación	22/05/1998
-----------------	------------	-------------------	------------

Histórico de Matrícula	2012 - 2013	2013 - 2014	2014 - 2015	2015 - 2016	2016 - 2017	2017 - 2018
	985	1,105	1,155	1,264	1,499	1,653

O f e r t a E d u c a t i v a

Programa Educativo	Modalidad	Matrícula	Mujeres	Hombres	Solicitantes	Aceptados	
Gastronomía	Escolarizada	140	82	58	78	63	
Ingeniería Ambiental	Escolarizada	142	76	66	52	42	
Ingeniería Electrónica	Escolarizada	127	10	117	39	29	
Ingeniería en Gestión Empresarial	Escolarizada	360	223	137	100	80	
Ingeniería en Sistemas Automotrices	Escolarizada	161	8	153	97	83	
Ingeniería en Sistemas Computacionales	Escolarizada	287	54	233	92	79	
Ingeniería Industrial	Escolarizada	380	116	264	108	91	
Ingeniería Informática	Escolarizada	56	20	36	0	0	
Número de P.E. de Licenciatura	8	Subtotal	1,653	589	1,064	566	467
Número de P.E. de Posgrado	0	Subtotal	0	0	0	0	0
Total de Programas Educativos	8	Total	1,653	589	1,064	566	467
						Índice de Absorción	82.51%

PNPC	0	PBC	4	Reingreso	1,186	Nuevo Ingreso	467
------	---	-----	---	-----------	-------	---------------	-----

	Ago-Dic 2017	Ene-Jun 2018	Total		Ago-Dic 2017	Ene-Jun 2018	Total
Servicio Social	422	224	646	Egresados	116	82	198
Residencias Profesionales	120	78	198	Titulados	27	64	91

E s t r u c t u r a L a b o r a l

Personal Docente		
Total	Mujeres	Hombres
72	23	49

Personal No Docente		
Total	Mujeres	Hombres
58	20	38

Perfil Académico del Personal Docente							
Nivel	Mujeres	Hombres	Total	Nivel	Mujeres	Hombres	Total
Licenciatura	14	22	36	Doctorado con Grado	0	2	2
Especialidad	0	0	0	Doctorado sin Grado	0	2	2
Maestría con Grado	5	18	23	Profesores de Tiempo Completo (PTC)	8	25	33
Maestría sin Grado	4	5	9	PTC con Posgrado	3	17	20

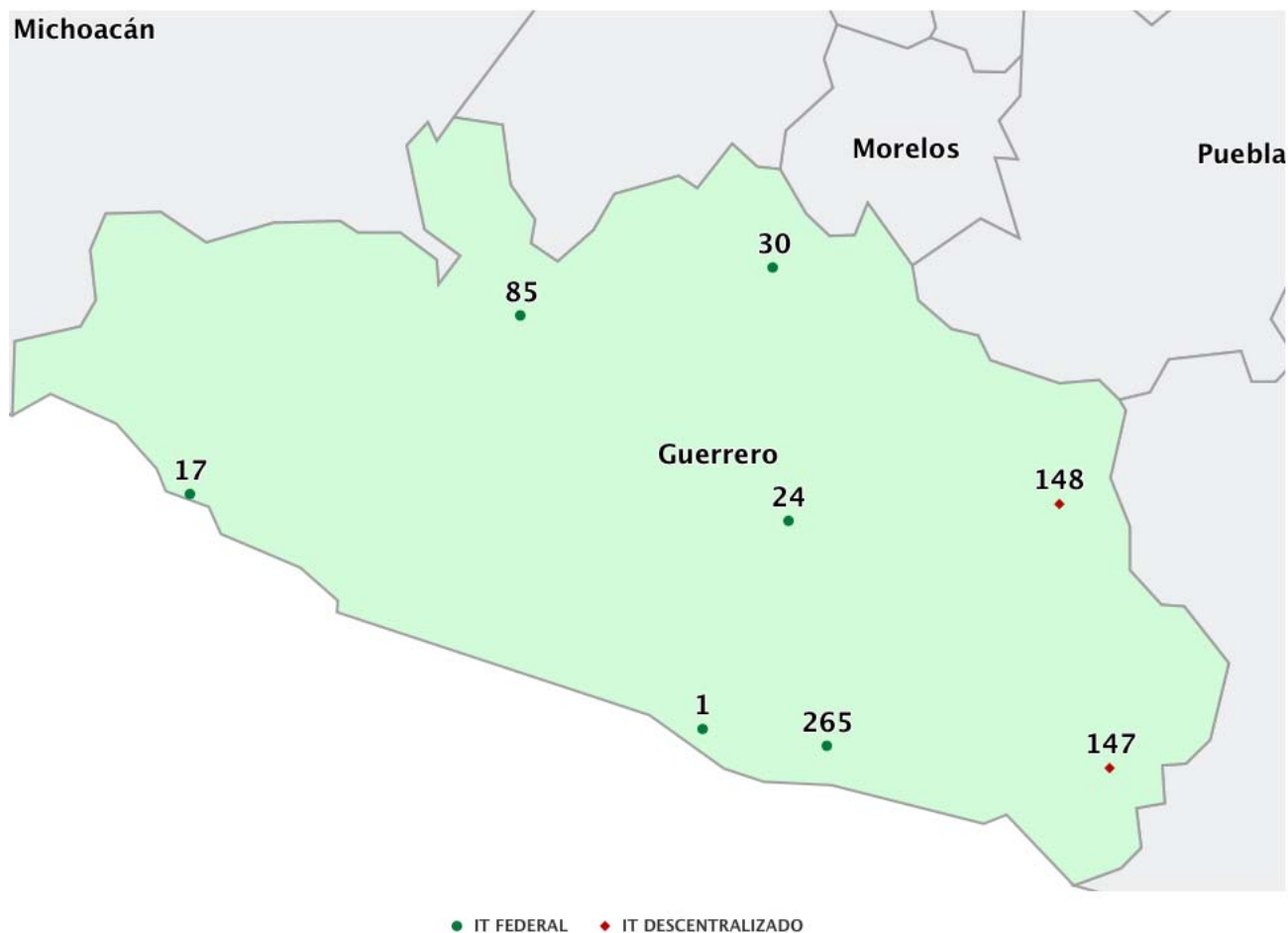
Cuerpos Académicos			
En Formación	En Consolidación	Consolidados	Total
5	0	0	5

Profesores con Perfil Deseable	7	Profesores pertenecientes al Sistema Nacional de Investigadores (SNI)	1
--------------------------------	---	---	---

Dirección: Avenida Educación Superior No. 2000 A.P. 61 Col. Benito Juárez, C.P. 38980 Uriangato, Gto.

Clave del Centro de Trabajo: 11EIT0002E Teléfono: (445) 4577468 al 71 Sitio Web: <http://www.itsur.edu.mx>

ESTADO DE GUERRERO



- 1 Instituto Tecnológico de Acapulco
- 24 Instituto Tecnológico de Chilpancingo
- 85 Instituto Tecnológico de Ciudad Altamirano
- 30 Instituto Tecnológico de Iguala
- 17 Instituto Tecnológico de La Costa Grande
- 265 Instituto Tecnológico de San Marcos
- 147 Instituto Tecnológico Superior de la Costa Chica
- 148 Instituto Tecnológico Superior de La Montaña

TECNOLÓGICO NACIONAL DE MÉXICO GUERRERO

RESUMEN ESTATAL

DATOS GENERALES							
No. de Institutos Tecnológicos y/o Centros	8	Matrícula de Educación Superior en el Estado	78,954	Proporción de la Matrícula del TecNM en el Estado con respecto a la Total del Estado	18.70%	Población en el Estado de 18 a 22 años	354,811
Matrícula total del TecNM	14,768	Oferta educativa del TecNM en el Estado (P.E.)	49			% de Cobertura de los Institutos Tecnológicos	4.2%

Tipo de Institución	Institución	P. E. de Licenciatura	P. E. de Posgrado	Total P.E.	Matricula Licenciatura	Matricula Posgrado	Mat. Total 2017-2018	% de Absorción	Egresados	PNPC	PBC	Pefil Deseable	SNI	Cuerpos Académicos	
DESCENTRALIZADO	LA COSTA CHICA	5	0	5	2,147	0	2,147	98.16	216	0	3	0	0	0	
DESCENTRALIZADO	LA MONTAÑA	6	0	6	1,684	0	1,684	86.2	176	0	3	0	0	0	
FEDERAL	ACAPULCO	7	1	8	4,240	24	4,264	65.05	633	1	5	14	0	3	
FEDERAL	CIUDAD ALTAMIRANO	6	0	6	1,007	0	1,007	100	165	0	1	0	0	0	
FEDERAL	COSTA GRANDE	8	0	8	1,204	0	1,204	80.26	167	0	1	0	0	0	
FEDERAL	CHILPANCINGO	7	0	7	2,793	0	2,793	76.55	351	0	2	4	1	0	
FEDERAL	IGUALA	5	0	5	1,459	0	1,459	84.87	223	0	1	15	0	6	
FEDERAL	SAN MARCOS	4	0	4	210	0	210	84.52	15	0	0	0	0	0	
Subtotal Federales y/o Centros		6	37	1	38	10,913	24	10,937	74.80	1,554	1	10	33	1	9
Subtotal Descentralizados		2	11	0	11	3,831	0	3,831	91.57	392	0	6	0	0	0
Total		8	48	1	49	14,744	24	14,768	79.38	1,946	1	16	33	1	9

Fecha de Inicio	01/10/1975	Fecha de Creación	19/09/1975
-----------------	------------	-------------------	------------

Histórico de Matrícula	2012 - 2013	2013 - 2014	2014 - 2015	2015 - 2016	2016 - 2017	2017 - 2018
	4,332	4,546	4,309	4,506	4,199	4,264

O f e r t a E d u c a t i v a

Programa Educativo	Modalidad	Matrícula	Mujeres	Hombres	Solicitantes	Aceptados	
Arquitectura	Escolarizada	747	251	496	321	169	
Contador Público	Escolarizada	224	122	102	91	57	
Ingeniería Bioquímica	Escolarizada	462	262	200	195	132	
Ingeniería Electromecánica	Escolarizada	714	38	676	249	178	
Ingeniería en Gestión Empresarial	Escolarizada	421	255	166	155	121	
Ingeniería en Sistemas Computacionales	Escolarizada	952	230	722	350	212	
Licenciatura en Administración	Escolarizada	720	433	287	231	165	
Número de P.E. de Licenciatura	7	Subtotal	4,240	1,591	2,649	1,592	1,034
Maestría en Sistemas Computacionales	Escolarizada	24	6	18	13	10	
Número de P.E. de Posgrado	1	Subtotal	24	6	18	13	10
Total de Programas Educativos	8	Total	4,264	1,597	2,667	1,605	1,044
						Índice de Absorción	65.05%

PNPC	1	PBC	5
------	---	-----	---

Reingreso	3,220	Nuevo Ingreso	1,044
-----------	-------	---------------	-------

	Ago-Dic 2017	Ene-Jun 2018	Total
Servicio Social	573	376	949
Residencias Profesionales	241	295	536

	Ago-Dic 2017	Ene-Jun 2018	Total
Egresados	370	263	633
Titulados	320	226	546

E s t r u c t u r a L a b o r a l

Personal Docente		
Total	Mujeres	Hombres
214	52	162

Personal No Docente		
Total	Mujeres	Hombres
64	34	30

Perfil Académico del Personal Docente							
Nivel	Mujeres	Hombres	Total	Nivel	Mujeres	Hombres	Total
Licenciatura	23	100	123	Doctorado con Grado	2	8	10
Especialidad	0	0	0	Doctorado sin Grado	0	0	0
Maestría con Grado	27	54	81	Profesores de Tiempo Completo (PTC)	21	85	106
Maestría sin Grado	0	0	0	PTC con Posgrado	14	41	55

Cuerpos Académicos			
En Formación	En Consolidación	Consolidados	Total
2	1	0	3

Profesores con Perfil Deseable	14	Profesores pertenecientes al Sistema Nacional de Investigadores (SNI)	0
--------------------------------	----	---	---

Dirección Av. Instituto Tecnológico S/N Col. Crucero del Cayaco C.P. 39905 Acapulco de Juárez Gro.

Clave del Centro de Trabajo 12DIT0001F Teléfono (744) 44 2 90 10 Sitio Web <http://www.it-acapulco.edu.mx>

Fecha de Inicio	02/10/1984	Fecha de Creación	20/09/1985
-----------------	------------	-------------------	------------

Histórico de Matrícula	2012 - 2013	2013 - 2014	2014 - 2015	2015 - 2016	2016 - 2017	2017 - 2018
	2,461	2,628	2,636	2,611	2,778	2,793

O f e r t a E d u c a t i v a

Programa Educativo	Modalidad	Matrícula	Mujeres	Hombres	Solicitantes	Aceptados	
Contador Público	Escolarizada	921	548	373	235	175	
Ingeniería Civil	Escolarizada	703	138	565	193	133	
Ingeniería en Gestión Empresarial	Escolarizada	549	332	217	136	115	
Ingeniería en Sistemas Computacionales	Escolarizada	383	86	297	126	100	
Ingeniería Informática	Escolarizada	231	83	148	52	45	
Licenciatura en Contaduría	Escolarizada	4	2	2	0	0	
Licenciatura en Informática	Escolarizada	2	1	1	0	0	
Número de P.E. de Licenciatura	7	Subtotal	2,793	1,190	1,603	742	568
Número de P.E. de Posgrado	0	Subtotal	0	0	0	0	0
Total de Programas Educativos	7	Total	2,793	1,190	1,603	742	568
						Índice de Absorción	76.55%

PNPC	0	PBC	2
------	---	-----	---

Reingreso	2,225	Nuevo Ingreso	568
-----------	-------	---------------	-----

	Ago-Dic 2017	Ene-Jun 2018	Total
Servicio Social	264	163	427
Residencias Profesionales	192	156	348

	Ago-Dic 2017	Ene-Jun 2018	Total
Egresados	201	150	351
Titulados	112	188	300

E s t r u c t u r a L a b o r a l

Personal Docente		
Total	Mujeres	Hombres
88	25	63

Personal No Docente		
Total	Mujeres	Hombres
41	27	14

P e r f i l A c a d é m i c o d e l P e r s o n a l D o c e n t e

Nivel	Mujeres	Hombres	Total	Nivel	Mujeres	Hombres	Total
Licenciatura	11	33	44	Doctorado con Grado	0	2	2
Especialidad	0	0	0	Doctorado sin Grado	0	0	0
Maestría con Grado	13	28	41	Profesores de Tiempo Completo (PTC)	13	30	43
Maestría sin Grado	1	0	1	PTC con Posgrado	7	15	22

Cuerpos Académicos			
En Formación	En Consolidación	Consolidados	Total
0	0	0	0

Profesores con Perfil Deseable	4	Profesores pertenecientes al Sistema Nacional de Investigadores (SNI)	1
--------------------------------	---	---	---

Dirección Av. José Francisco Ruíz Massieu No. 5 Col. Villa Moderna C.P. 39090 Chilpancingo de los Bravo Gro.

Clave del Centro de Trabajo 12DIT0002E Teléfono (747) 47 2 71 52 Sitio Web <http://www.itchilpancingo.edu.mx/>

Fecha de Inicio	02/09/1982	Fecha de Creación	01/09/1982
-----------------	------------	-------------------	------------

Histórico de Matrícula	2012 - 2013	2013 - 2014	2014 - 2015	2015 - 2016	2016 - 2017	2017 - 2018
	1,210	1,204	1,205	1,055	1,150	1,007

O f e r t a E d u c a t i v a

Programa Educativo	Modalidad	Matrícula	Mujeres	Hombres	Solicitantes	Aceptados
Contador Público	Escolarizada	178	92	86	54	54
Ingeniería en Administración	Escolarizada	151	75	76	39	39
Ingeniería en Agronomía	Escolarizada	174	34	140	46	46
Ingeniería Informática	Escolarizada	174	45	129	45	45
Licenciatura en Administración	Escolarizada	205	104	101	61	61
Licenciatura en Biología	Escolarizada	125	61	64	28	28
Número de P.E. de Licenciatura	6	Subtotal	1,007	411	596	273
Número de P.E. de Posgrado	0	Subtotal	0	0	0	0
Total de Programas Educativos	6	Total	1,007	411	596	273
Índice de Absorción						100.00%

PNPC	0	PBC	1
------	---	-----	---

Reingreso	734	Nuevo Ingreso	273
-----------	-----	---------------	-----

	Ago-Dic 2017	Ene-Jun 2018	Total
Servicio Social	24	146	170
Residencias Profesionales	178	9	187

	Ago-Dic 2017	Ene-Jun 2018	Total
Egresados	165	0	165
Titulados	68	134	202

E s t r u c t u r a L a b o r a l

Personal Docente		
Total	Mujeres	Hombres
72	27	45

Personal No Docente		
Total	Mujeres	Hombres
22	12	10

Perfil Académico del Personal Docente

Nivel	Mujeres	Hombres	Total	Nivel	Mujeres	Hombres	Total
Licenciatura	18	22	40	Doctorado con Grado	0	1	1
Especialidad	0	0	0	Doctorado sin Grado	0	0	0
Maestría con Grado	6	13	19	Profesores de Tiempo Completo (PTC)	7	23	30
Maestría sin Grado	3	9	12	PTC con Posgrado	3	9	12

Cuerpos Académicos			
En Formación	En Consolidación	Consolidados	Total
0	0	0	0

Profesores con Perfil Deseable	0	Profesores pertenecientes al Sistema Nacional de Investigadores (SNI)	0
--------------------------------	---	---	---

Dirección Av. Pungarabato Pte S/N Col. Morelos C.P. 40660 Pungarabato Gro.

Clave del Centro de Trabajo 12DIT0005B Teléfono (767) 67 2 12 13 Sitio Web <http://italtamirano.edu.mx/>

Fecha de Inicio	01/09/1991	Fecha de Creación	01/09/1991
-----------------	------------	-------------------	------------

Histórico de Matrícula	2012 - 2013	2013 - 2014	2014 - 2015	2015 - 2016	2016 - 2017	2017 - 2018
	1,378	1,334	1,347	1,403	1,442	1,459

O f e r t a E d u c a t i v a

Programa Educativo	Modalidad	Matrícula	Mujeres	Hombres	Solicitantes	Aceptados
Contador Público	Escolarizada	405	240	165	97	86
Ingeniería en Gestión Empresarial	Escolarizada	310	185	125	93	79
Ingeniería en Sistemas Computacionales	Escolarizada	343	98	245	115	97
Ingeniería Industrial	Escolarizada	287	73	214	112	92
Ingeniería Informática	Escolarizada	114	48	66	39	33
Número de P.E. de Licenciatura	5	Subtotal	1,459	644	815	456
Número de P.E. de Posgrado	0	Subtotal	0	0	0	0
Total de Programas Educativos	5	Total	1,459	644	815	456
Índice de Absorción						84.87%

PNPC	0	PBC	1
------	---	-----	---

Reingreso	1,072	Nuevo Ingreso	387
-----------	-------	---------------	-----

	Ago-Dic 2017	Ene-Jun 2018	Total
Servicio Social	163	67	230
Residencias Profesionales	187	29	216

	Ago-Dic 2017	Ene-Jun 2018	Total
Egresados	160	63	223
Titulados	85	157	242

E s t r u c t u r a L a b o r a l

Personal Docente		
Total	Mujeres	Hombres
76	26	50

Personal No Docente		
Total	Mujeres	Hombres
30	23	7

Perfil Académico del Personal Docente

Nivel	Mujeres	Hombres	Total	Nivel	Mujeres	Hombres	Total
Licenciatura	12	24	36	Doctorado con Grado	0	1	1
Especialidad	0	0	0	Doctorado sin Grado	1	0	1
Maestría con Grado	13	21	34	Profesores de Tiempo Completo (PTC)	11	18	29
Maestría sin Grado	0	4	4	PTC con Posgrado	8	9	17

Cuerpos Académicos			
En Formación	En Consolidación	Consolidados	Total
5	1	0	6

Profesores con Perfil Deseable	15	Profesores pertenecientes al Sistema Nacional de Investigadores (SNI)	0
--------------------------------	----	---	---

Dirección Carretera Nacional Iguala-Taxco S/N Col. Centro C.P. 40030 Iguala de la Independencia Gro.

Clave del Centro de Trabajo 12DIT0004C Teléfono (733) 33 2 14 25 Sitio Web <http://www.itigualada.edu.mx/>

Fecha de Inicio	19/08/1988	Fecha de Creación	07/02/1988
-----------------	------------	-------------------	------------

Histórico de Matrícula	2012 - 2013	2013 - 2014	2014 - 2015	2015 - 2016	2016 - 2017	2017 - 2018
	1,390	1,425	1,360	1,344	1,239	1,204

O f e r t a E d u c a t i v a

Programa Educativo	Modalidad	Matrícula	Mujeres	Hombres	Solicitantes	Aceptados
Arquitectura	Escolarizada	202	65	137	75	59
Contador Público	Escolarizada	199	125	74	57	45
Ingeniería Electromecánica	Escolarizada	170	6	164	56	48
Ingeniería en Gestión Empresarial	Escolarizada	210	127	83	49	42
Ingeniería en Sistemas Computacionales	Escolarizada	114	24	90	41	19
Ingeniería en Tecnologías de la Información y Comunicaciones	Escolarizada	46	13	33	17	17
Licenciatura en Administración	Escolarizada	251	160	91	79	69
Ingeniería en Gestión Empresarial	Mixta	12	5	7	6	6
Número de P.E. de Licenciatura	8	Subtotal	1,204	525	679	380
Número de P.E. de Posgrado	0	Subtotal	0	0	0	0
Total de Programas Educativos	8	Total	1,204	525	679	380
Índice de Absorción						80.26%

PNPC	0	PBC	1
------	---	-----	---

Reingreso	899	Nuevo Ingreso	305
-----------	-----	---------------	-----

	Ago-Dic 2017	Ene-Jun 2018	Total
Servicio Social	153	79	232
Residencias Profesionales	74	49	123

	Ago-Dic 2017	Ene-Jun 2018	Total
Egresados	100	67	167
Titulados	53	88	141

E s t r u c t u r a L a b o r a l

Personal Docente		
Total	Mujeres	Hombres
74	24	50

Personal No Docente		
Total	Mujeres	Hombres
25	11	14

Perfil Académico del Personal Docente							
Nivel	Mujeres	Hombres	Total	Nivel	Mujeres	Hombres	Total
Licenciatura	11	34	45	Doctorado con Grado	0	1	1
Especialidad	0	0	0	Doctorado sin Grado	0	0	0
Maestría con Grado	9	13	22	Profesores de Tiempo Completo (PTC)	7	25	32
Maestría sin Grado	4	2	6	PTC con Posgrado	3	9	12

Cuerpos Académicos			
En Formación	En Consolidación	Consolidados	Total
0	0	0	0

Profesores con Perfil Deseable	0	Profesores pertenecientes al Sistema Nacional de Investigadores (SNI)	0
--------------------------------	---	---	---

Dirección	Calle Manzana 30 Lote 1 Col. El Limón C.P. 40880 Zihuatanejo Gro.		
Clave del Centro de Trabajo	12DIT0003D	Teléfono	(755) 55 4 48 51
Sitio Web	http://www.itcostagrande.edu.mx		

Fecha de Inicio	07/11/2011	Fecha de Creación	05/04/2011
-----------------	------------	-------------------	------------

Histórico de Matrícula	2012 - 2013	2013 - 2014	2014 - 2015	2015 - 2016	2016 - 2017	2017 - 2018
	222	197	162	186	206	210

O f e r t a E d u c a t i v a

Programa Educativo	Modalidad	Matrícula	Mujeres	Hombres	Solicitantes	Aceptados	
Ingeniería en Gestión Empresarial	Escolarizada	80	41	39	33	25	
Ingeniería Informática	Escolarizada	71	23	48	23	19	
Licenciatura en Turismo	Escolarizada	59	35	24	28	27	
Número de P.E. de Licenciatura	3	Subtotal	210	99	111	84	
Número de P.E. de Posgrado	0	Subtotal	0	0	0	0	
Total de Programas Educativos	3	Total	210	99	111	84	
						Índice de Absorción	84.52%

PNPC	0	PBC	0	Reingreso	139	Nuevo Ingreso	71
------	---	-----	---	-----------	-----	---------------	----

	Ago-Dic 2017	Ene-Jun 2018	Total		Ago-Dic 2017	Ene-Jun 2018	Total
Servicio Social	9	9	18	Egresados	5	10	15
Residencias Profesionales	6	9	15	Titulados	5	0	5

E s t r u c t u r a L a b o r a l

Personal Docente		
Total	Mujeres	Hombres
16	8	8

Personal No Docente		
Total	Mujeres	Hombres
1	0	1

Perfil Académico del Personal Docente							
Nivel	Mujeres	Hombres	Total	Nivel	Mujeres	Hombres	Total
Licenciatura	7	4	11	Doctorado con Grado	0	0	0
Especialidad	0	0	0	Doctorado sin Grado	0	0	0
Maestría con Grado	1	4	5	Profesores de Tiempo Completo (PTC)	0	2	2
Maestría sin Grado	0	0	0	PTC con Posgrado	0	0	0

Cuerpos Académicos			
En Formación	En Consolidación	Consolidados	Total
0	0	0	0

Profesores con Perfil Deseable	0	Profesores pertenecientes al Sistema Nacional de Investigadores (SNI)	0
--------------------------------	---	---	---

Dirección	Calle Montes de Oca S/N Col. Centro C.P. 39960 San Marcos Gro.		
-----------	--	--	--

Clave del Centro de Trabajo	12DIT0006A	Teléfono	(745) 45 3 15 34	Sitio Web	http://www.itssm.mx/
-----------------------------	------------	----------	------------------	-----------	---

Fecha de Inicio	01/02/1989	Fecha de Creación	01/03/1991
-----------------	------------	-------------------	------------

Histórico de Matrícula	2012 - 2013	2013 - 2014	2014 - 2015	2015 - 2016	2016 - 2017	2017 - 2018
	1,562	1,762	1,867	2,036	2,126	2,147

O f e r t a E d u c a t i v a

Programa Educativo	Modalidad	Matrícula	Mujeres	Hombres	Solicitantes	Aceptados
Contador Público	Escolarizada	582	390	192	182	180
Ingeniería Civil	Escolarizada	668	168	500	186	183
Ingeniería Electromecánica	Escolarizada	154	9	145	50	50
Ingeniería en Gestión Empresarial	Escolarizada	442	299	143	109	107
Ingeniería en Tecnologías de la Información y Comunicaciones	Escolarizada	301	121	180	70	66
Número de P.E. de Licenciatura	5	Subtotal	2,147	987	1,160	597
Número de P.E. de Posgrado	0	Subtotal	0	0	0	0
Total de Programas Educativos	5	Total	2,147	987	1,160	597
Índice de Absorción						98.16%

PNPC	0	PBC	3
------	---	-----	---

Reingreso	1,561	Nuevo Ingreso	586
-----------	-------	---------------	-----

	Ago-Dic 2017	Ene-Jun 2018	Total
Servicio Social	91	290	381
Residencias Profesionales	162	138	300

	Ago-Dic 2017	Ene-Jun 2018	Total
Egresados	89	127	216
Titulados	59	97	156

E s t r u c t u r a L a b o r a l

Personal Docente		
Total	Mujeres	Hombres
65	19	46

Personal No Docente		
Total	Mujeres	Hombres
72	35	37

Perfil Académico del Personal Docente

Nivel	Mujeres	Hombres	Total	Nivel	Mujeres	Hombres	Total
Licenciatura	12	34	46	Doctorado con Grado	0	2	2
Especialidad	0	0	0	Doctorado sin Grado	0	0	0
Maestría con Grado	7	10	17	Profesores de Tiempo Completo (PTC)	9	16	25
Maestría sin Grado	0	0	0	PTC con Posgrado	6	6	12

Cuerpos Académicos			
En Formación	En Consolidación	Consolidados	Total
0	0	0	0

Profesores con Perfil Deseable	0	Profesores pertenecientes al Sistema Nacional de Investigadores (SNI)	0
--------------------------------	---	---	---

Dirección Km. 1 Carretera Ometepep - Iguala Col. n/a, C.P. 41700 Ometepep, Gro.

Clave del Centro de Trabajo 12EIT0001E Teléfono (741) 4120970 Sitio Web <http://tscch.edu.mx>

Fecha de Inicio	05/12/1991	Fecha de Creación	06/09/1991
-----------------	------------	-------------------	------------

Histórico de Matrícula	2012 - 2013	2013 - 2014	2014 - 2015	2015 - 2016	2016 - 2017	2017 - 2018
	1,269	1,418	1,460	1,498	1,705	1,684

O f e r t a E d u c a t i v a

Programa Educativo	Modalidad	Matrícula	Mujeres	Hombres	Solicitantes	Aceptados
Contador Público	Escolarizada	458	304	154	195	176
Ingeniería Ambiental	Escolarizada	254	136	118	103	89
Ingeniería Civil	Escolarizada	346	70	276	177	155
Ingeniería en Sistemas Computacionales	Escolarizada	242	92	150	127	113
Ingeniería Informática	Escolarizada	137	69	68	44	30
Licenciatura en Administración	Escolarizada	247	148	99	86	68
Número de P.E. de Licenciatura	6	Subtotal	1,684	819	865	732
Número de P.E. de Posgrado	0	Subtotal	0	0	0	0
Total de Programas Educativos	6	Total	1,684	819	865	732
Índice de Absorción						86.20%

PNPC	0	PBC	3
------	---	-----	---

Reingreso	1,053	Nuevo Ingreso	631
-----------	-------	---------------	-----

	Ago-Dic 2017	Ene-Jun 2018	Total
Servicio Social	52	164	216
Residencias Profesionales	78	91	169

	Ago-Dic 2017	Ene-Jun 2018	Total
Egresados	80	96	176
Titulados	1	64	65

E s t r u c t u r a L a b o r a l

Personal Docente		
Total	Mujeres	Hombres
63	21	42

Personal No Docente		
Total	Mujeres	Hombres
168	69	99

Perfil Académico del Personal Docente

Nivel	Mujeres	Hombres	Total	Nivel	Mujeres	Hombres	Total
Licenciatura	11	26	37	Doctorado con Grado	0	1	1
Especialidad	0	0	0	Doctorado sin Grado	0	0	0
Maestría con Grado	8	14	22	Profesores de Tiempo Completo (PTC)	3	8	11
Maestría sin Grado	2	1	3	PTC con Posgrado	3	8	11

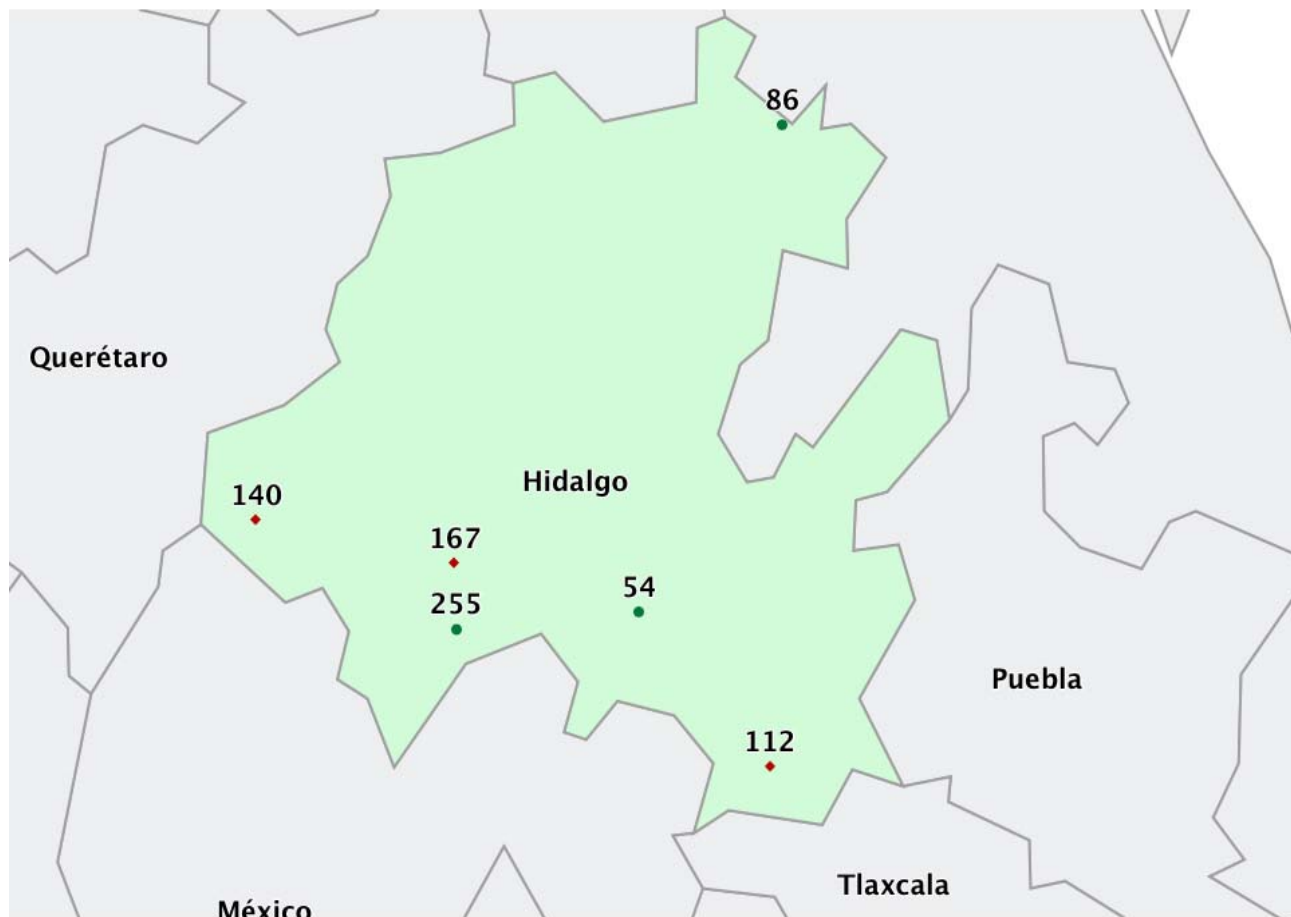
Cuerpos Académicos			
En Formación	En Consolidación	Consolidados	Total
0	0	0	0

Profesores con Perfil Deseable	0	Profesores pertenecientes al Sistema Nacional de Investigadores (SNI)	0
--------------------------------	---	---	---

Dirección Ampliación del Ejido San Francisco S/N Col. n/a, C.P. 41304 Tlapa de Comonfort, Gro.

Clave del Centro de Trabajo 12EIT0002D Teléfono (757) 4760267 Sitio Web <http://www.itsm-tlapa.edu.mx>

ESTADO DE HIDALGO



● IT FEDERAL ◆ IT DESCENTRALIZADO

- 255 Instituto Tecnológico de Atitalaquia
- 86 Instituto Tecnológico de Huejutla
- 54 Instituto Tecnológico de Pachuca
- 140 Instituto Tecnológico Superior de Huichapan
- 167 Instituto Tecnológico Superior de Occidente del Estado de Hidalgo
- 112 Instituto Tecnológico Superior de Oriente del Estado de Hidalgo

TECNOLÓGICO NACIONAL DE MÉXICO

HIDALGO

RESUMEN ESTATAL

DATOS GENERALES

No. de Institutos Tecnológicos y/o Centros	6	Matrícula de Educación Superior en el Estado	105,959	Proporción de la Matrícula del TecNM en el Estado con respecto a la Total del Estado	12.70%	Población en el Estado de 18 a 22 años	257,658
Matrícula total del TecNM	13,453	Oferta educativa del TecNM en el Estado (P.E.)	59			% de Cobertura de los Institutos Tecnológicos	5.2%

Tipo de Institución	Institución	P. E. de Licenciatura	P. E. de Posgrado	Total P.E.	Matricula Licenciatura	Matricula Posgrado	Mat. Total 2017-2018	% de Absorción	Egresados	PNPC	PBC	Pefil Deseable	SNI	Cuerpos Académicos	
DESCENTRALIZADO	HUICHAPAN	13	1	14	1,866	0	1,866	80.23	187	0	7	6	4	9	
DESCENTRALIZADO	OCCIDENTE DEL EDO. DE HIDALGO	10	0	10	2,515	0	2,515	76.92	466	0	4	7	0	7	
DESCENTRALIZADO	ORIENTE DEL ESTADO DE HIDALGO	9	2	11	2,676	11	2,687	89.01	373	0	7	13	3	7	
FEDERAL	ATITALAQUIA	4	0	4	742	0	742	85.93	96	0	0	1	0	0	
FEDERAL	HUEJUTLA	5	0	5	1,429	0	1,429	85.46	165	0	0	0	1	1	
FEDERAL	PACHUCA	14	1	15	4,196	18	4,214	41.84	566	1	8	15	2	2	
Subtotal Federales y/o Centros		3	23	1	24	6,367	18	6,385	55.87	827	1	8	16	3	3
Subtotal Descentralizados		3	32	3	35	7,057	11	7,068	81.73	1,026	0	18	26	7	23
Total		6	55	4	59	13,424	29	13,453	68.80	1,853	1	26	42	10	26

Fecha de Inicio	20/05/2010	Fecha de Creación	20/05/2010
-----------------	------------	-------------------	------------

Histórico de Matrícula	2012 - 2013	2013 - 2014	2014 - 2015	2015 - 2016	2016 - 2017	2017 - 2018
	509	608	695	651	707	742

O f e r t a E d u c a t i v a

Programa Educativo	Modalidad	Matrícula	Mujeres	Hombres	Solicitantes	Aceptados
Ingeniería en Sistemas Computacionales	Escolarizada	55	19	36	34	31
Ingeniería Industrial	Escolarizada	287	87	200	80	70
Ingeniería Mecatrónica	Escolarizada	117	17	100	44	38
Ingeniería Química	Escolarizada	283	154	129	112	93
Número de P.E. de Licenciatura	4	Subtotal	277	465	270	232
Número de P.E. de Posgrado	0	Subtotal	0	0	0	0
Total de Programas Educativos	4	Total	277	465	270	232
Índice de Absorción						85.93%

PNPC	0	PBC	0
------	---	-----	---

Reingreso	510	Nuevo Ingreso	232
-----------	-----	---------------	-----

	Ago-Dic 2017	Ene-Jun 2018	Total
Servicio Social	49	35	84
Residencias Profesionales	72	33	105

	Ago-Dic 2017	Ene-Jun 2018	Total
Egresados	63	33	96
Titulados	57	28	85

E s t r u c t u r a L a b o r a l

Personal Docente		
Total	Mujeres	Hombres
40	23	17

Personal No Docente		
Total	Mujeres	Hombres
2	1	1

Perfil Académico del Personal Docente

Nivel	Mujeres	Hombres	Total	Nivel	Mujeres	Hombres	Total
Licenciatura	11	7	18	Doctorado con Grado	2	1	3
Especialidad	1	1	2	Doctorado sin Grado	1	0	1
Maestría con Grado	5	8	13	Profesores de Tiempo Completo (PTC)	4	5	9
Maestría sin Grado	3	0	3	PTC con Posgrado	3	2	5

Cuerpos Académicos			
En Formación	En Consolidación	Consolidados	Total
0	0	0	0

Profesores con Perfil Deseable	1	Profesores pertenecientes al Sistema Nacional de Investigadores (SNI)	0
--------------------------------	---	---	---

Dirección Av. Tecnológico S/N Col. Tezoquipa C.P. 42970 Atitalaquia Hgo.

Clave del Centro de Trabajo 13DIT0002D Teléfono (778) 73 7 31 41 Sitio Web <http://www.itatitalaquia.edu.mx/>

Fecha de Inicio	01/09/1975	Fecha de Creación	01/09/1975
-----------------	------------	-------------------	------------

Histórico de Matrícula	2012 - 2013	2013 - 2014	2014 - 2015	2015 - 2016	2016 - 2017	2017 - 2018
	1,205	982	922	1,207	1,350	1,429

O f e r t a E d u c a t i v a

Programa Educativo	Modalidad	Matrícula	Mujeres	Hombres	Solicitantes	Aceptados	
Ingeniería en Agronomía	Escolarizada	623	159	464	242	215	
Ingeniería en Desarrollo Comunitario	Escolarizada	4	3	1	0	0	
Ingeniería en Gestión Empresarial	Escolarizada	374	205	169	161	130	
Ingeniería en Sistemas Computacionales	Escolarizada	182	55	127	69	54	
Licenciatura en Biología	Escolarizada	246	131	115	99	89	
Número de P.E. de Licenciatura	5	Subtotal	1,429	553	876	571	488
Número de P.E. de Posgrado	0	Subtotal	0	0	0	0	0
Total de Programas Educativos	5	Total	1,429	553	876	571	488
						Índice de Absorción	85.46%

PNPC	0	PBC	0
------	---	-----	---

Reingreso	941	Nuevo Ingreso	488
-----------	-----	---------------	-----

	Ago-Dic 2017	Ene-Jun 2018	Total
Servicio Social	73	0	73
Residencias Profesionales	0	22	22

	Ago-Dic 2017	Ene-Jun 2018	Total
Egresados	143	22	165
Titulados	4	135	139

E s t r u c t u r a L a b o r a l

Personal Docente		
Total	Mujeres	Hombres
57	17	40

Personal No Docente		
Total	Mujeres	Hombres
31	14	17

Perfil Académico del Personal Docente

Nivel	Mujeres	Hombres	Total	Nivel	Mujeres	Hombres	Total
Licenciatura	7	21	28	Doctorado con Grado	1	2	3
Especialidad	0	0	0	Doctorado sin Grado	0	0	0
Maestría con Grado	8	16	24	Profesores de Tiempo Completo (PTC)	6	27	33
Maestría sin Grado	1	1	2	PTC con Posgrado	2	13	15

Cuerpos Académicos			
En Formación	En Consolidación	Consolidados	Total
1	0	0	1

Profesores con Perfil Deseable	0	Profesores pertenecientes al Sistema Nacional de Investigadores (SNI)	1
--------------------------------	---	---	---

Dirección Carretera Huejutla-Chalahuiyapa Km. 5.5 Col. n/a C.P. 40030 Huejutla de Reyes Hgo.

Clave del Centro de Trabajo 13DIT0001E Teléfono (789) 89 6 06 48 Sitio Web <http://www.ithuejutla.edu.mx/>

Fecha de Inicio	21/09/1971	Fecha de Creación	04/09/1970
-----------------	------------	-------------------	------------

Histórico de Matrícula	2012 - 2013	2013 - 2014	2014 - 2015	2015 - 2016	2016 - 2017	2017 - 2018
	4,073	4,018	3,838	3,925	4,050	4,214

O f e r t a E d u c a t i v a

Programa Educativo	Modalidad	Matrícula	Mujeres	Hombres	Solicitantes	Aceptados	
Arquitectura	Escolarizada	622	281	341	350	79	
Ingeniería Civil	Escolarizada	700	152	548	364	73	
Ingeniería Eléctrica	Escolarizada	285	17	268	113	72	
Ingeniería en Diseño Industrial	Escolarizada	127	53	74	65	39	
Ingeniería en Gestión Empresarial	Escolarizada	334	228	106	116	80	
Ingeniería en Sistemas Computacionales	Escolarizada	476	128	348	170	81	
Ingeniería en Tecnologías de la Información y Comunicaciones	Escolarizada	123	45	78	40	34	
Ingeniería Industrial	Escolarizada	512	160	352	162	74	
Ingeniería Mecánica	Escolarizada	327	40	287	135	68	
Ingeniería Química	Escolarizada	405	246	159	166	76	
Licenciatura en Administración	Escolarizada	224	149	75	64	39	
Licenciatura en Administración	Semipresencial	12	7	5	0	0	
Ingeniería en Sistemas Computacionales	Virtual	5	3	2	0	0	
Ingeniería Industrial	Virtual	44	9	35	22	22	
Número de P.E. de Licenciatura	14	Subtotal	4,196	1,518	2,678	1,767	737
Maestría en Ingeniería Mecánica	Escolarizada	18	1	17	16	9	
Número de P.E. de Posgrado	1	Subtotal	18	1	17	16	9
Total de Programas Educativos	15	Total	4,214	1,519	2,695	1,783	746
Índice de Absorción						41.84%	

PNPC	1	PBC	8
------	---	-----	---

Reingreso	3,468	Nuevo Ingreso	746
-----------	-------	---------------	-----

	Ago-Dic 2017	Ene-Jun 2018	Total
Servicio Social	363	265	628
Residencias Profesionales	271	322	593

	Ago-Dic 2017	Ene-Jun 2018	Total
Egresados	258	308	566
Titulados	282	277	559

E s t r u c t u r a L a b o r a l

Personal Docente		
Total	Mujeres	Hombres
229	65	164

Personal No Docente		
Total	Mujeres	Hombres
110	58	52

Perfil Académico del Personal Docente

Nivel	Mujeres	Hombres	Total	Nivel	Mujeres	Hombres	Total
Licenciatura	48	109	157	Doctorado con Grado	1	8	9
Especialidad	0	1	1	Doctorado sin Grado	0	0	0
Maestría con Grado	16	46	62	Profesores de Tiempo Completo (PTC)	26	94	120
Maestría sin Grado	0	0	0	PTC con Posgrado	8	36	44

Cuerpos Académicos			
En Formación	En Consolidación	Consolidados	Total
2	0	0	2

Profesores con Perfil Deseable	Profesores pertenecientes al Sistema Nacional de Investigadores (SNI)
15	2

Dirección	Autopista México-Pachuca Km. 87.5 Col. n/a C.P. 42080 Pachuca de Soto Hgo.				
Clave del Centro de Trabajo	13DIT0020T	Teléfono	(771) 71 1 31 40	Sitio Web	http://www.itpachuca.edu.mx/

Fecha de Inicio	11/09/2000	Fecha de Creación	24/06/2002
-----------------	------------	-------------------	------------

Histórico de Matrícula	2012 - 2013	2013 - 2014	2014 - 2015	2015 - 2016	2016 - 2017	2017 - 2018
	1,134	1,237	1,381	1,538	1,614	1,866

O f e r t a E d u c a t i v a

Programa Educativo	Modalidad	Matrícula	Mujeres	Hombres	Solicitantes	Aceptados	
Arquitectura	Escolarizada	310	113	197	135	101	
Gastronomía	Escolarizada	58	34	24	68	58	
Ingeniería en Administración	Escolarizada	168	125	43	60	45	
Ingeniería en Energías Renovables	Escolarizada	100	48	52	55	44	
Ingeniería en Gestión Empresarial	Escolarizada	229	160	69	101	81	
Ingeniería en Innovación Agrícola Sustentable	Escolarizada	130	62	68	50	43	
Ingeniería en Sistemas Computacionales	Escolarizada	135	52	83	48	39	
Ingeniería Industrial	Escolarizada	349	110	239	124	93	
Ingeniería Mecatrónica	Escolarizada	114	32	82	50	36	
Ingeniería en Administración	Mixta	48	35	13	17	15	
Ingeniería en Gestión Empresarial	Mixta	124	95	29	42	39	
Ingeniería en Sistemas Computacionales	Mixta	23	12	11	10	10	
Ingeniería Industrial	Mixta	78	25	53	29	29	
Número de P.E. de Licenciatura	13	Subtotal	1,866	903	963	789	633
Maestría en Ingeniería Mecatrónica	Escolarizada	0	0	0	0	0	0
Número de P.E. de Posgrado	1	Subtotal	0	0	0	0	0
Total de Programas Educativos	14	Total	1,866	903	963	789	633
Índice de Absorción						80.23%	

PNPC	0	PBC	7
------	---	-----	---

Reingreso	1,233	Nuevo Ingreso	633
-----------	-------	---------------	-----

	Ago-Dic 2017	Ene-Jun 2018	Total
Servicio Social	102	147	249
Residencias Profesionales	167	28	195

	Ago-Dic 2017	Ene-Jun 2018	Total
Egresados	162	25	187
Titulados	0	161	161

E s t r u c t u r a L a b o r a l

Personal Docente		
Total	Mujeres	Hombres
111	38	73

Personal No Docente		
Total	Mujeres	Hombres
90	49	41

Perfil Académico del Personal Docente							
Nivel	Mujeres	Hombres	Total	Nivel	Mujeres	Hombres	Total
Licenciatura	20	35	55	Doctorado con Grado	2	10	12
Especialidad	0	0	0	Doctorado sin Grado	0	1	1
Maestría con Grado	15	18	33	Profesores de Tiempo Completo (PTC)	8	27	35
Maestría sin Grado	1	9	10	PTC con Posgrado	4	15	19

Cuerpos Académicos			
En Formación	En Consolidación	Consolidados	Total
9	0	0	9

Profesores con Perfil Deseable	Profesores pertenecientes al Sistema Nacional de Investigadores (SNI)
6	4

Dirección	Domicilio Conocido S/N Col. El Saucillo, C.P. 42411 Huichapan, Hgo.				
Clave del Centro de Trabajo	13EIT0002C	Teléfono	(761) 7248080	Sitio Web	http://www.iteshu.edu.mx

Fecha de Inicio	16/12/1999	Fecha de Creación	04/08/2000
-----------------	------------	-------------------	------------

Histórico de Matrícula	2012 - 2013	2013 - 2014	2014 - 2015	2015 - 2016	2016 - 2017	2017 - 2018
	2,571	2,612	2,579	2,475	2,506	2,515

O f e r t a E d u c a t i v a

Programa Educativo	Modalidad	Matrícula	Mujeres	Hombres	Solicitantes	Aceptados	
Arquitectura	Escolarizada	443	186	257	158	137	
Ingeniería Electromecánica	Escolarizada	258	20	238	111	81	
Ingeniería en Gestión Empresarial	Escolarizada	331	230	101	105	79	
Ingeniería en Industrias Alimentarias	Escolarizada	241	161	80	100	72	
Ingeniería en Logística	Escolarizada	97	58	39	70	57	
Ingeniería en Sistemas Computacionales	Escolarizada	280	100	180	109	84	
Ingeniería en Tecnologías de la Información y Comunicaciones	Escolarizada	179	72	107	82	65	
Ingeniería Industrial	Escolarizada	648	193	455	240	177	
Ingeniería en Gestión Empresarial	Mixta	38	20	18	30	21	
Número de P.E. de Licenciatura	9	Subtotal	2,515	1,040	1,475	1,005	773
Número de P.E. de Posgrado	0	Subtotal	0	0	0	0	0
Total de Programas Educativos	9	Total	2,515	1,040	1,475	1,005	773
						Índice de Absorción	76.92%

PNPC	0	PBC	4
------	---	-----	---

Reingreso	1,742	Nuevo Ingreso	773
-----------	-------	---------------	-----

	Ago-Dic 2017	Ene-Jun 2018	Total
Servicio Social	179	196	375
Residencias Profesionales	393	78	471

	Ago-Dic 2017	Ene-Jun 2018	Total
Egresados	375	91	466
Titulados	0	396	396

E s t r u c t u r a L a b o r a l

Personal Docente		
Total	Mujeres	Hombres
134	62	72

Personal No Docente		
Total	Mujeres	Hombres
93	51	42

Perfil Académico del Personal Docente							
Nivel	Mujeres	Hombres	Total	Nivel	Mujeres	Hombres	Total
Licenciatura	38	38	76	Doctorado con Grado	3	7	10
Especialidad	0	0	0	Doctorado sin Grado	0	0	0
Maestría con Grado	21	27	48	Profesores de Tiempo Completo (PTC)	15	22	37
Maestría sin Grado	0	0	0	PTC con Posgrado	12	18	30

Cuerpos Académicos			
En Formación	En Consolidación	Consolidados	Total
7	0	0	7

Profesores con Perfil Deseable	7	Profesores pertenecientes al Sistema Nacional de Investigadores (SNI)	0
--------------------------------	---	---	---

Dirección Paseo del Agrarismo No. 2000 Col. Carretera Mixquiahuala - Tula, C.P. 42700 Mixquiahuala de Juárez, Hgo.

Clave del Centro de Trabajo 13EIT0001D Teléfono (738) 7354000 Sitio Web <http://itsoeh.edu.mx>

Fecha de Inicio	06/09/2000	Fecha de Creación	24/06/2002
-----------------	------------	-------------------	------------

Histórico de Matrícula	2012 - 2013	2013 - 2014	2014 - 2015	2015 - 2016	2016 - 2017	2017 - 2018
	2,259	2,209	2,293	2,429	2,500	2,687

O f e r t a E d u c a t i v a

Programa Educativo	Modalidad	Matrícula	Mujeres	Hombres	Solicitantes	Aceptados	
Ingeniería Civil	Escolarizada	505	140	365	117	108	
Ingeniería Electromecánica	Escolarizada	122	8	114	32	30	
Ingeniería en Gestión Empresarial	Escolarizada	330	213	117	100	87	
Ingeniería en Industrias Alimentarias	Escolarizada	239	156	83	66	57	
Ingeniería en Logística	Escolarizada	420	240	180	124	110	
Ingeniería en Sistemas Automotrices	Escolarizada	199	16	183	105	92	
Ingeniería en Sistemas Computacionales	Escolarizada	235	68	167	79	72	
Ingeniería Mecatrónica	Escolarizada	199	19	180	64	55	
Licenciatura en Administración	Escolarizada	427	280	147	141	126	
Número de P.E. de Licenciatura	9	Subtotal	2,676	1,140	1,536	828	737
Maestría en Ciencias en Alimentos	Escolarizada	0	0	0	0	0	
Maestría en Sistemas Computacionales	Escolarizada	11	4	7	0	0	
Número de P.E. de Posgrado	2	Subtotal	11	4	7	0	0
Total de Programas Educativos	11	Total	2,687	1,144	1,543	828	737
						Índice de Absorción	89.01%

PNPC	0	PBC	7
------	---	-----	---

Reingreso	1,950	Nuevo Ingreso	737
-----------	-------	---------------	-----

	Ago-Dic 2017	Ene-Jun 2018	Total
Servicio Social	0	246	246
Residencias Profesionales	273	0	273

	Ago-Dic 2017	Ene-Jun 2018	Total
Egresados	270	103	373
Titulados	39	0	39

E s t r u c t u r a L a b o r a l

Personal Docente		
Total	Mujeres	Hombres
122	58	64

Personal No Docente		
Total	Mujeres	Hombres
90	46	44

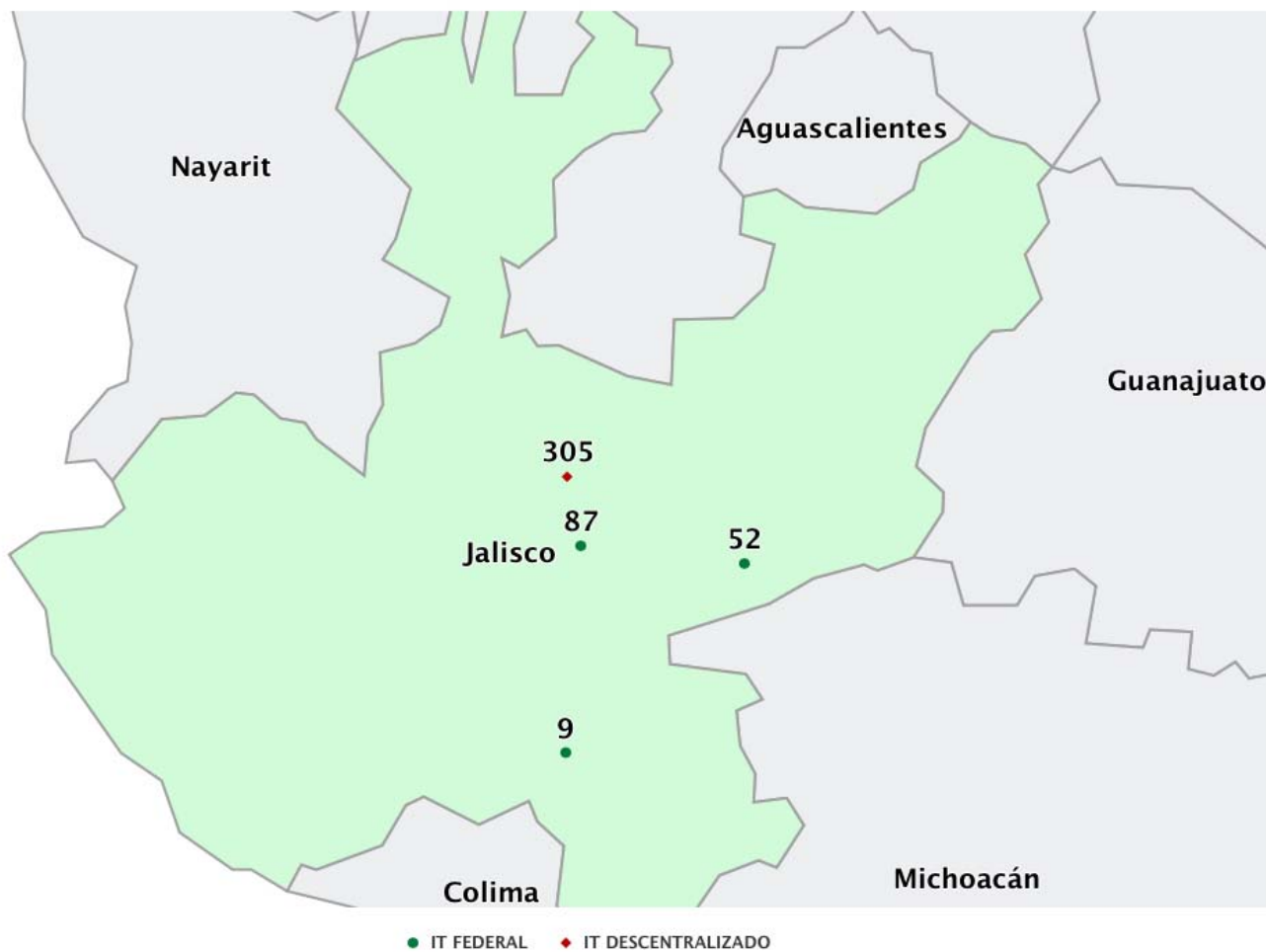
Perfil Académico del Personal Docente							
Nivel	Mujeres	Hombres	Total	Nivel	Mujeres	Hombres	Total
Licenciatura	24	27	51	Doctorado con Grado	4	3	7
Especialidad	0	0	0	Doctorado sin Grado	0	1	1
Maestría con Grado	22	25	47	Profesores de Tiempo Completo (PTC)	17	19	36
Maestría sin Grado	8	8	16	PTC con Posgrado	17	16	33

Cuerpos Académicos			
En Formación	En Consolidación	Consolidados	Total
7	0	0	7

Profesores con Perfil Deseable	13	Profesores pertenecientes al Sistema Nacional de Investigadores (SNI)	3
--------------------------------	----	---	---

Dirección	Carretera Apan - Tepeapulco Km. 3.5 Col. Las Peñitas, C.P. 43900 Apan, Hgo.				
Clave del Centro de Trabajo	13EIT0003B	Teléfono	(748) 9123488	Sitio Web	http://www.itesa.edu.mx

ESTADO DE JALISCO



- 9 Instituto Tecnológico de Cd. Guzmán
- 52 Instituto Tecnológico de Ocotlán
- 87 Instituto Tecnológico de Tlajomulco
- 305 Instituto Tecnológico Mario Molina Pasquel y Henríquez

TECNOLÓGICO NACIONAL DE MÉXICO

JALISCO

RESUMEN ESTATAL

DATOS GENERALES

No. de Institutos Tecnológicos y/o Centros	4	Matrícula de Educación Superior en el Estado	274,160	Proporción de la Matrícula del TecNM en el Estado con respecto a la Total del Estado	8.03%	Población en el Estado de 18 a 22 años	712,184
Matrícula total del TecNM	22,021	Oferta educativa del TecNM en el Estado (P.E.)	114			% de Cobertura de los Institutos Tecnológicos	3.1%

Tipo de Institución	Institución	P. E. de Licenciatura	P. E. de Posgrado	Total P.E.	Matricula Licenciatura	Matricula Posgrado	Mat. Total 2017-2018	% de Absorción	Egresados	PNPC	PBC	Pefil Deseable	SNI	Cuerpos Académicos
DESCENTRALIZADO	JOSÉ MARIO MOLINA PASQUEL Y HENRÍQUEZ	82	2	84	15,534	24	15,558	84.23%	1,647	0	12	27	4	10
FEDERAL	CIUDAD GUZMÁN	11	2	13	3,877	59	3,936	86.8	591	2	2	11	5	5
FEDERAL	OCOTLAN	7	0	7	1,281	0	1,281	96.69	146	0	1	4	0	0
FEDERAL	TLAJOMULCO	7	3	10	1,218	28	1,246	75.22	207	1	1	11	4	5

Subtotal Federales y/o Centros	3	25	5	30	6,376	87	6,463	86.63	944	3	4	26	9	10
Subtotal Descentralizados	1	82	2	84	15,534	24	15,558	84.23	1,647	0	12	27	4	10
Total	4	107	7	114	21,910	111	22,021	84.94	2,591	3	16	53	13	20

Fecha de Inicio	20/09/1972	Fecha de Creación	18/09/1972
-----------------	------------	-------------------	------------

Histórico de Matrícula	2012 - 2013	2013 - 2014	2014 - 2015	2015 - 2016	2016 - 2017	2017 - 2018
	3,560	3,617	3,621	3,865	3,868	3,936

O f e r t a E d u c a t i v a

Programa Educativo	Modalidad	Matrícula	Mujeres	Hombres	Solicitantes	Aceptados	
Arquitectura	Escolarizada	598	162	436	188	141	
Contador Público	Escolarizada	422	282	140	120	101	
Ingeniería Ambiental	Escolarizada	210	100	110	50	49	
Ingeniería Eléctrica	Escolarizada	175	8	167	44	39	
Ingeniería Electrónica	Escolarizada	242	18	224	64	60	
Ingeniería en Gestión Empresarial	Escolarizada	613	386	227	179	142	
Ingeniería en Sistemas Computacionales	Escolarizada	328	80	248	86	83	
Ingeniería Industrial	Escolarizada	763	297	466	184	184	
Ingeniería Informática	Escolarizada	150	48	102	27	27	
Ingeniería Mecánica	Escolarizada	375	11	364	118	94	
Licenciatura en Administración	Escolarizada	1	1	0	0	0	
Número de P.E. de Licenciatura	11	Subtotal	3,877	1,393	2,484	1,060	920
Maestría en Ciencias de la Computación	Escolarizada	15	5	10	10	8	
Maestría en Ingeniería Electrónica	Escolarizada	44	3	41	6	6	
Número de P.E. de Posgrado	2	Subtotal	59	8	51	16	14
Total de Programas Educativos	13	Total	3,936	1,401	2,535	1,076	934
Índice de Absorción						86.80%	

PNPC	2	PBC	2
------	---	-----	---

Reingreso	3,002	Nuevo Ingreso	934
-----------	-------	---------------	-----

	Ago-Dic 2017	Ene-Jun 2018	Total
Servicio Social	434	173	607
Residencias Profesionales	286	304	590

	Ago-Dic 2017	Ene-Jun 2018	Total
Egresados	294	297	591
Titulados	272	281	553

E s t r u c t u r a L a b o r a l

Personal Docente		
Total	Mujeres	Hombres
200	72	128

Personal No Docente		
Total	Mujeres	Hombres
95	52	43

Perfil Académico del Personal Docente							
Nivel	Mujeres	Hombres	Total	Nivel	Mujeres	Hombres	Total
Licenciatura	16	44	60	Doctorado con Grado	3	11	14
Especialidad	0	1	1	Doctorado sin Grado	0	0	0
Maestría con Grado	50	65	115	Profesores de Tiempo Completo (PTC)	49	87	136
Maestría sin Grado	3	7	10	PTC con Posgrado	45	62	107

Cuerpos Académicos			
En Formación	En Consolidación	Consolidados	Total
4	1	0	5

Profesores con Perfil Deseable	11	Profesores pertenecientes al Sistema Nacional de Investigadores (SNI)	5
--------------------------------	----	---	---

Dirección	Av. Tecnológico No. 100 Col. n/a C.P. 49100 Zapotlán el Grande Jal.				
Clave del Centro de Trabajo	14DIT0001D	Teléfono	(341) 57 5 20 50	Sitio Web	http://www.itcg.edu.mx/

Fecha de Inicio	01/04/1991	Fecha de Creación	01/02/1991
-----------------	------------	-------------------	------------

Histórico de Matrícula	2012 - 2013	2013 - 2014	2014 - 2015	2015 - 2016	2016 - 2017	2017 - 2018
	1,309	1,265	1,319	1,301	1,280	1,281

O f e r t a E d u c a t i v a

Programa Educativo	Modalidad	Matrícula	Mujeres	Hombres	Solicitantes	Aceptados
Contador Público	Escolarizada	135	91	44	41	40
Ingeniería Electromecánica	Escolarizada	262	3	259	72	70
Ingeniería en Gestión Empresarial	Escolarizada	302	189	113	73	71
Ingeniería en Logística	Escolarizada	109	47	62	44	42
Ingeniería en Sistemas Computacionales	Escolarizada	159	51	108	44	43
Ingeniería Industrial	Escolarizada	314	76	238	88	84
Número de P.E. de Licenciatura	6	Subtotal	1,281	457	824	362
Número de P.E. de Posgrado	0	Subtotal	0	0	0	0
Total de Programas Educativos	6	Total	1,281	457	824	362
Índice de Absorción						96.69%

PNPC	0	PBC	1
------	---	-----	---

Reingreso	931	Nuevo Ingreso	350
-----------	-----	---------------	-----

	Ago-Dic 2017	Ene-Jun 2018	Total
Servicio Social	103	76	179
Residencias Profesionales	131	30	161

	Ago-Dic 2017	Ene-Jun 2018	Total
Egresados	118	28	146
Titulados	27	130	157

E s t r u c t u r a L a b o r a l

Personal Docente		
Total	Mujeres	Hombres
71	19	52

Personal No Docente		
Total	Mujeres	Hombres
25	13	12

Perfil Académico del Personal Docente

Nivel	Mujeres	Hombres	Total	Nivel	Mujeres	Hombres	Total
Licenciatura	4	28	32	Doctorado con Grado	1	7	8
Especialidad	0	0	0	Doctorado sin Grado	0	0	0
Maestría con Grado	11	14	25	Profesores de Tiempo Completo (PTC)	6	22	28
Maestría sin Grado	3	3	6	PTC con Posgrado	3	11	14

Cuerpos Académicos			
En Formación	En Consolidación	Consolidados	Total
0	0	0	0

Profesores con Perfil Deseable	4	Profesores pertenecientes al Sistema Nacional de Investigadores (SNI)	0
--------------------------------	---	---	---

Dirección Av. Instituto Tecnológico S/N Col. La Primavera C.P. 47829 Ocotlán Jal.

Clave del Centro de Trabajo 14DIT0002C Teléfono (392) 92 2 46 30 Sitio Web <http://www.itocotlan.edu.mx/>

Fecha de Inicio	01/09/1982	Fecha de Creación	04/10/1982
-----------------	------------	-------------------	------------

Histórico de Matrícula	2012 - 2013	2013 - 2014	2014 - 2015	2015 - 2016	2016 - 2017	2017 - 2018
	1,042	1,141	1,223	1,318	1,207	1,246

O f e r t a E d u c a t i v a

Programa Educativo	Modalidad	Matrícula	Mujeres	Hombres	Solicitantes	Aceptados	
Ingeniería Ambiental	Escolarizada	9	7	2	0	0	
Ingeniería en Agronomía	Escolarizada	443	85	358	126	91	
Ingeniería en Industrias Alimentarias	Escolarizada	62	32	30	13	13	
Ingeniería en Innovación Agrícola Sustentable	Escolarizada	92	25	67	30	30	
Ingeniería en Sistemas Computacionales	Escolarizada	47	11	36	11	10	
Ingeniería en Agronomía	Semipresencial	493	105	388	122	79	
Ingeniería en Sistemas Computacionales	Semipresencial	72	23	49	24	22	
Número de P.E. de Licenciatura	7	Subtotal	1,218	288	930	326	245
Doctorado en Ciencias de los Alimentos y Biotecnología (Subsede)	Escolarizada	6	4	2	1	1	
Maestría en Ciencias en Agrobiotecnología	Escolarizada	22	8	14	8	6	
Número de P.E. de Posgrado	2	Subtotal	28	12	16	9	7
Total de Programas Educativos	9	Total	1,246	300	946	335	252
Índice de Absorción						75.22%	

PNPC	1	PBC	1
------	---	-----	---

Reingreso	994	Nuevo Ingreso	252
-----------	-----	---------------	-----

	Ago-Dic 2017	Ene-Jun 2018	Total
Servicio Social	0	86	86
Residencias Profesionales	159	0	159

	Ago-Dic 2017	Ene-Jun 2018	Total
Egresados	19	188	207
Titulados	8	56	64

E s t r u c t u r a L a b o r a l

Personal Docente		
Total	Mujeres	Hombres
76	28	48

Personal No Docente		
Total	Mujeres	Hombres
22	15	7

Perfil Académico del Personal Docente

Nivel	Mujeres	Hombres	Total	Nivel	Mujeres	Hombres	Total
Licenciatura	9	11	20	Doctorado con Grado	6	10	16
Especialidad	0	0	0	Doctorado sin Grado	0	1	1
Maestría con Grado	11	15	26	Profesores de Tiempo Completo (PTC)	24	43	67
Maestría sin Grado	2	11	13	PTC con Posgrado	15	24	39

Cuerpos Académicos			
En Formación	En Consolidación	Consolidados	Total
4	1	0	5

Profesores con Perfil Deseable	11	Profesores pertenecientes al Sistema Nacional de Investigadores (SNI)	4
--------------------------------	----	---	---

Dirección Km. 10 Carretera Tlajomulco San Miguel Cuyutlán S/N Col. n/a C.P. 45640 Tlajomulco de Zúñiga Jal.

Clave del Centro de Trabajo 14DIT0003B Teléfono (333) 77 2 44 26 Sitio Web <http://www.ittlajomulco.edu.mx/>

Fecha de Inicio	04/09/2000	Fecha de Creación	08/09/2001
-----------------	------------	-------------------	------------

Histórico de Matrícula	2012 - 2013	2013 - 2014	2014 - 2015	2015 - 2016	2016 - 2017	2017 - 2018
	535	581	731	810	847	941

O f e r t a E d u c a t i v a

Programa Educativo	Modalidad	Matrícula	Mujeres	Hombres	Solicitantes	Aceptados
Ingeniería Ambiental	Escolarizada	33	17	16	0	0
Ingeniería Electromecánica	Escolarizada	201	20	181	72	63
Ingeniería en Gestión Empresarial	Escolarizada	242	153	89	103	90
Ingeniería en Industrias Alimentarias	Escolarizada	133	87	46	33	25
Ingeniería en Sistemas Computacionales	Escolarizada	99	16	83	45	39
Ingeniería Industrial	Escolarizada	233	64	169	64	59
Número de P.E. de Licenciatura	6	Subtotal	941	357	584	317
Número de P.E. de Posgrado	0	Subtotal	0	0	0	0
Total de Programas Educativos	6	Total	941	357	584	317
Índice de Absorción						87.07%

PNPC	0	PBC	0
------	---	-----	---

Reingreso	665	Nuevo Ingreso	276
-----------	-----	---------------	-----

	Ago-Dic 2017	Ene-Jun 2018	Total
Servicio Social	81	43	124
Residencias Profesionales	0	4	4

	Ago-Dic 2017	Ene-Jun 2018	Total
Egresados	0	78	78
Titulados	0	75	75

E s t r u c t u r a L a b o r a l

Personal Docente		
Total	Mujeres	Hombres
76	20	56

Personal No Docente		
Total	Mujeres	Hombres
60	23	37

Perfil Académico del Personal Docente

Nivel	Mujeres	Hombres	Total	Nivel	Mujeres	Hombres	Total
Licenciatura	10	41	51	Doctorado con Grado	1	2	3
Especialidad	0	0	0	Doctorado sin Grado	0	0	0
Maestría con Grado	8	13	21	Profesores de Tiempo Completo (PTC)	3	11	14
Maestría sin Grado	1	0	1	PTC con Posgrado	2	7	9

Cuerpos Académicos			
En Formación	En Consolidación	Consolidados	Total
0	0	0	0

Profesores con Perfil Deseable	0	Profesores pertenecientes al Sistema Nacional de Investigadores (SNI)	0
--------------------------------	---	---	---

Dirección Libramiento Sur Km. 2.7, Carretera Arandas-León n/a Col. n/a, C.P. 47180 Arandas, Jal.

Clave del Centro de Trabajo 14EIT0003A Teléfono (348) 7832020 Sitio Web <http://www.tecarandas.edu.mx>

Fecha de Inicio	21/08/2000	Fecha de Creación	08/09/2001
-----------------	------------	-------------------	------------

Histórico de Matrícula	2012 - 2013	2013 - 2014	2014 - 2015	2015 - 2016	2016 - 2017	2017 - 2018
	688	770	814	855	977	1,002

O f e r t a E d u c a t i v a

Programa Educativo	Modalidad	Matrícula	Mujeres	Hombres	Solicitantes	Aceptados
Gastronomía	Escolarizada	80	51	29	40	39
Ingeniería en Animación Digital y Efectos	Escolarizada	126	43	83	32	31
Ingeniería en Gestión Empresarial	Escolarizada	247	150	97	44	38
Ingeniería en Sistemas Computacionales	Escolarizada	131	38	93	34	33
Ingeniería Industrial	Escolarizada	272	55	217	79	71
Ingeniería Mecatrónica	Escolarizada	146	6	140	44	40
Número de P.E. de Licenciatura	6	Subtotal	1,002	343	659	273
Número de P.E. de Posgrado	0	Subtotal	0	0	0	0
Total de Programas Educativos	6	Total	1,002	343	659	273
Índice de Absorción						92.31%

PNPC	0	PBC	2
------	---	-----	---

Reingreso	750	Nuevo Ingreso	252
-----------	-----	---------------	-----

	Ago-Dic 2017	Ene-Jun 2018	Total
Servicio Social	124	8	132
Residencias Profesionales	76	90	166

	Ago-Dic 2017	Ene-Jun 2018	Total
Egresados	76	20	96
Titulados	26	4	30

E s t r u c t u r a L a b o r a l

Personal Docente		
Total	Mujeres	Hombres
69	15	54

Personal No Docente		
Total	Mujeres	Hombres
53	30	23

Perfil Académico del Personal Docente

Nivel	Mujeres	Hombres	Total	Nivel	Mujeres	Hombres	Total
Licenciatura	11	38	49	Doctorado con Grado	0	0	0
Especialidad	0	1	1	Doctorado sin Grado	0	0	0
Maestría con Grado	2	13	15	Profesores de Tiempo Completo (PTC)	4	13	17
Maestría sin Grado	2	2	4	PTC con Posgrado	1	6	7

Cuerpos Académicos			
En Formación	En Consolidación	Consolidados	Total
0	0	0	0

Profesores con Perfil Deseable	0	Profesores pertenecientes al Sistema Nacional de Investigadores (SNI)	0
--------------------------------	---	---	---

Dirección Libramiento Carretera Chapala Ajijic No. 200 Col. n/a, C.P. 45900 Chapala, Jal.

Clave del Centro de Trabajo 14EIT0004Z Teléfono (376) 7664758 Sitio Web www.itschapala.com

Fecha de Inicio	08/09/2008	Fecha de Creación	29/12/2009
-----------------	------------	-------------------	------------

Histórico de Matrícula	2012 - 2013	2013 - 2014	2014 - 2015	2015 - 2016	2016 - 2017	2017 - 2018
	328	379	461	537	514	523

O f e r t a E d u c a t i v a

Programa Educativo	Modalidad	Matrícula	Mujeres	Hombres	Solicitantes	Aceptados	
Ingeniería Electromecánica	Escolarizada	25	2	23	8	5	
Ingeniería en Gestión Empresarial	Escolarizada	186	130	56	40	39	
Ingeniería en Innovación Agrícola Sustentable	Escolarizada	151	33	118	39	38	
Ingeniería en Sistemas Computacionales	Escolarizada	45	10	35	9	5	
Ingeniería Industrial	Mixta	116	35	81	44	40	
Número de P.E. de Licenciatura	5	Subtotal	523	210	313	140	127
Número de P.E. de Posgrado	0	Subtotal	0	0	0	0	0
Total de Programas Educativos	5	Total	523	210	313	140	127
						Índice de Absorción	90.71%

PNPC	0	PBC	0
------	---	-----	---

Reingreso	396	Nuevo Ingreso	127
-----------	-----	---------------	-----

	Ago-Dic 2017	Ene-Jun 2018	Total
Servicio Social	46	15	61
Residencias Profesionales	58	4	62

	Ago-Dic 2017	Ene-Jun 2018	Total
Egresados	4	58	62
Titulados	1	53	54

E s t r u c t u r a L a b o r a l

Personal Docente		
Total	Mujeres	Hombres
43	15	28

Personal No Docente		
Total	Mujeres	Hombres
61	29	32

Perfil Académico del Personal Docente

Nivel	Mujeres	Hombres	Total	Nivel	Mujeres	Hombres	Total
Licenciatura	5	13	18	Doctorado con Grado	0	1	1
Especialidad	0	0	0	Doctorado sin Grado	0	0	0
Maestría con Grado	8	11	19	Profesores de Tiempo Completo (PTC)	6	7	13
Maestría sin Grado	2	3	5	PTC con Posgrado	3	6	9

Cuerpos Académicos			
En Formación	En Consolidación	Consolidados	Total
0	0	0	0

Profesores con Perfil Deseable	0	Profesores pertenecientes al Sistema Nacional de Investigadores (SNI)	0
--------------------------------	---	---	---

Dirección	Ocampo No. 94 A Col. Centro, C.P. 48500 Cocula, Jal.				
-----------	--	--	--	--	--

Clave del Centro de Trabajo	14EIT0013H	Teléfono	(377) 7730030	Sitio Web	http://www.itscocula.edu.mx
-----------------------------	------------	----------	---------------	-----------	---

Fecha de Inicio	03/03/2003	Fecha de Creación	08/07/2004
-----------------	------------	-------------------	------------

Histórico de Matrícula	2012 - 2013	2013 - 2014	2014 - 2015	2015 - 2016	2016 - 2017	2017 - 2018
	502	582	571	571	602	568

O f e r t a E d u c a t i v a

Programa Educativo	Modalidad	Matrícula	Mujeres	Hombres	Solicitantes	Aceptados
Arquitectura	Escolarizada	129	40	89	58	48
Ingeniería Electromecánica	Escolarizada	69	2	67	14	11
Ingeniería en Gestión Empresarial	Escolarizada	97	60	37	29	22
Ingeniería Industrial	Escolarizada	96	29	67	27	24
Ingeniería Informática	Escolarizada	90	20	70	21	18
Ingeniería en Gestión Empresarial	Mixta	87	51	36	26	24
Número de P.E. de Licenciatura	6	Subtotal	568	202	366	175
Número de P.E. de Posgrado	0	Subtotal	0	0	0	0
Total de Programas Educativos	6	Total	568	202	366	175
Índice de Absorción						84.00%

PNPC	0	PBC	2
------	---	-----	---

Reingreso	421	Nuevo Ingreso	147
-----------	-----	---------------	-----

	Ago-Dic 2017	Ene-Jun 2018	Total
Servicio Social	71	16	87
Residencias Profesionales	86	3	89

	Ago-Dic 2017	Ene-Jun 2018	Total
Egresados	77	10	87
Titulados	13	71	84

E s t r u c t u r a L a b o r a l

Personal Docente		
Total	Mujeres	Hombres
56	18	38

Personal No Docente		
Total	Mujeres	Hombres
55	25	30

Perfil Académico del Personal Docente

Nivel	Mujeres	Hombres	Total	Nivel	Mujeres	Hombres	Total
Licenciatura	8	20	28	Doctorado con Grado	0	1	1
Especialidad	0	0	0	Doctorado sin Grado	0	0	0
Maestría con Grado	10	17	27	Profesores de Tiempo Completo (PTC)	3	7	10
Maestría sin Grado	0	0	0	PTC con Posgrado	2	5	7

Cuerpos Académicos			
En Formación	En Consolidación	Consolidados	Total
0	0	0	0

Profesores con Perfil Deseable	0	Profesores pertenecientes al Sistema Nacional de Investigadores (SNI)	0
--------------------------------	---	---	---

Dirección Km. 5 Carretera El Grullo Ejutla S/N Col. Puerta de Barro, C.P. 48740 El Grullo, Jal.

Clave del Centro de Trabajo 14EIT0007X Teléfono (321) 3870867 Sitio Web <http://www.itselfgrullo.edu.mx/>

Fecha de Inicio	15/08/2005	Fecha de Creación	21/10/2007
-----------------	------------	-------------------	------------

Histórico de Matrícula	2012 - 2013	2013 - 2014	2014 - 2015	2015 - 2016	2016 - 2017	2017 - 2018
	572	652	702	754	678	672

O f e r t a E d u c a t i v a

Programa Educativo	Modalidad	Matrícula	Mujeres	Hombres	Solicitantes	Aceptados
Arquitectura	Escolarizada	52	18	34	11	10
Ingeniería en Gestión Empresarial	Escolarizada	129	66	63	22	17
Ingeniería en Industrias Alimentarias	Escolarizada	50	36	14	23	20
Ingeniería en Sistemas Computacionales	Escolarizada	89	20	69	38	35
Licenciatura en Administración	Escolarizada	295	181	114	77	67
Ingeniería en Administración	Mixta	57	40	17	14	9
Número de P.E. de Licenciatura	6	Subtotal	361	311	185	158
Número de P.E. de Posgrado	0	Subtotal	0	0	0	0
Total de Programas Educativos	6	Total	672	361	311	185
Índice de Absorción						85.41%

PNPC	0	PBC	0
------	---	-----	---

Reingreso	514	Nuevo Ingreso	158
-----------	-----	---------------	-----

	Ago-Dic 2017	Ene-Jun 2018	Total
Servicio Social	130	8	138
Residencias Profesionales	60	7	67

	Ago-Dic 2017	Ene-Jun 2018	Total
Egresados	90	8	98
Titulados	74	0	74

E s t r u c t u r a L a b o r a l

Personal Docente		
Total	Mujeres	Hombres
56	20	36

Personal No Docente		
Total	Mujeres	Hombres
110	42	68

Perfil Académico del Personal Docente

Nivel	Mujeres	Hombres	Total	Nivel	Mujeres	Hombres	Total
Licenciatura	15	28	43	Doctorado con Grado	0	0	0
Especialidad	0	0	0	Doctorado sin Grado	0	0	0
Maestría con Grado	5	6	11	Profesores de Tiempo Completo (PTC)	2	4	6
Maestría sin Grado	0	2	2	PTC con Posgrado	2	1	3

Cuerpos Académicos			
En Formación	En Consolidación	Consolidados	Total
0	0	0	0

Profesores con Perfil Deseable	0	Profesores pertenecientes al Sistema Nacional de Investigadores (SNI)	0
--------------------------------	---	---	---

Dirección Av. Rafael Palomera No. 161 Col. El Maguey, C.P. 48850 La Huerta, Jal.

Clave del Centro de Trabajo 14EIT0010K Teléfono (357) 3840440 Sitio Web <http://www.itslahuerta.edu.mx>

Fecha de Inicio	07/09/2000	Fecha de Creación	08/09/2001
-----------------	------------	-------------------	------------

Histórico de Matrícula	2012 - 2013	2013 - 2014	2014 - 2015	2015 - 2016	2016 - 2017	2017 - 2018
	1,352	1,447	1,609	1,765	1,797	1,831

O f e r t a E d u c a t i v a

Programa Educativo	Modalidad	Matrícula	Mujeres	Hombres	Solicitantes	Aceptados
Ingeniería Civil	Escolarizada	262	62	200	82	47
Ingeniería Electromecánica	Escolarizada	204	16	188	67	44
Ingeniería en Gestión Empresarial	Escolarizada	440	277	163	116	98
Ingeniería en Sistemas Automotrices	Escolarizada	122	9	113	56	41
Ingeniería en Sistemas Computacionales	Escolarizada	181	58	123	59	47
Ingeniería Industrial	Escolarizada	580	246	334	193	138
Ingeniería en Gestión Empresarial	Virtual	42	21	21	31	31
Número de P.E. de Licenciatura	7	Subtotal	1,831	689	1,142	604
Número de P.E. de Posgrado	0	Subtotal	0	0	0	0
Total de Programas Educativos	7	Total	1,831	689	1,142	604
Índice de Absorción						73.84%

PNPC	0	PBC	1
------	---	-----	---

Reingreso	1,385	Nuevo Ingreso	446
-----------	-------	---------------	-----

	Ago-Dic 2017	Ene-Jun 2018	Total
Servicio Social	88	175	263
Residencias Profesionales	168	38	206

	Ago-Dic 2017	Ene-Jun 2018	Total
Egresados	160	46	206
Titulados	83	97	180

E s t r u c t u r a L a b o r a l

Personal Docente		
Total	Mujeres	Hombres
103	36	67

Personal No Docente		
Total	Mujeres	Hombres
72	33	39

Perfil Académico del Personal Docente

Nivel	Mujeres	Hombres	Total	Nivel	Mujeres	Hombres	Total
Licenciatura	19	31	50	Doctorado con Grado	2	2	4
Especialidad	0	4	4	Doctorado sin Grado	2	0	2
Maestría con Grado	10	16	26	Profesores de Tiempo Completo (PTC)	8	6	14
Maestría sin Grado	3	14	17	PTC con Posgrado	7	2	9

Cuerpos Académicos			
En Formación	En Consolidación	Consolidados	Total
2	0	0	2

Profesores con Perfil Deseable	3	Profesores pertenecientes al Sistema Nacional de Investigadores (SNI)	0
--------------------------------	---	---	---

Dirección Libramiento Carretero Sur No. 5000 Col. Portugalejo de los Romanes, C.P. 47480 Lagos de Moreno, Jal.

Clave del Centro de Trabajo 14EIT0005Z Teléfono (474) 7412474 Sitio Web <http://www.teclagos.edu.mx>

Fecha de Inicio	13/05/2008	Fecha de Creación	29/12/2009
-----------------	------------	-------------------	------------

Histórico de Matrícula	2012 - 2013	2013 - 2014	2014 - 2015	2015 - 2016	2016 - 2017	2017 - 2018
	155	169	313	434	460	466

O f e r t a E d u c a t i v a

Programa Educativo	Modalidad	Matrícula	Mujeres	Hombres	Solicitantes	Aceptados	
Ingeniería en Administración	Escolarizada	212	150	62	61	46	
Ingeniería en Industrias Alimentarias	Escolarizada	26	17	9	6	5	
Ingeniería en Innovación Agrícola Sustentable	Escolarizada	90	38	52	47	35	
Ingeniería en Sistemas Computacionales	Escolarizada	40	7	33	12	9	
Ingeniería Industrial	Escolarizada	72	18	54	35	19	
Ingeniería Industrial	Mixta	26	7	19	15	11	
Número de P.E. de Licenciatura	6	Subtotal	466	237	229	176	125
Número de P.E. de Posgrado	0	Subtotal	0	0	0	0	0
Total de Programas Educativos	6	Total	466	237	229	176	125
						Índice de Absorción	71.02%

PNPC	0	PBC	0
------	---	-----	---

Reingreso	341	Nuevo Ingreso	125
-----------	-----	---------------	-----

	Ago-Dic 2017	Ene-Jun 2018	Total
Servicio Social	0	0	0
Residencias Profesionales	0	0	0

	Ago-Dic 2017	Ene-Jun 2018	Total
Egresados	0	33	33
Titulados	0	25	25

E s t r u c t u r a L a b o r a l

Personal Docente		
Total	Mujeres	Hombres
44	18	26

Personal No Docente		
Total	Mujeres	Hombres
44	18	26

Perfil Académico del Personal Docente

Nivel	Mujeres	Hombres	Total	Nivel	Mujeres	Hombres	Total
Licenciatura	11	15	26	Doctorado con Grado	0	1	1
Especialidad	0	0	0	Doctorado sin Grado	1	1	2
Maestría con Grado	2	3	5	Profesores de Tiempo Completo (PTC)	3	6	9
Maestría sin Grado	4	6	10	PTC con Posgrado	1	2	3

Cuerpos Académicos			
En Formación	En Consolidación	Consolidados	Total
0	0	0	0

Profesores con Perfil Deseable	0	Profesores pertenecientes al Sistema Nacional de Investigadores (SNI)	0
--------------------------------	---	---	---

Dirección Km. 100 Carretera Ameca Mascota S/N Col. Chan Rey, C.P. 46900 Mascota, Jal.

Clave del Centro de Trabajo 14EIT0012I Teléfono (388) 3860518 Sitio Web <http://www.itsmascota.edu.mx/>

Fecha de Inicio	06/09/1999	Fecha de Creación	08/09/2001
-----------------	------------	-------------------	------------

Histórico de Matrícula	2012 - 2013	2013 - 2014	2014 - 2015	2015 - 2016	2016 - 2017	2017 - 2018
	1,907	1,958	2,078	1,981	1,916	1,906

O f e r t a E d u c a t i v a

Programa Educativo	Modalidad	Matrícula	Mujeres	Hombres	Solicitantes	Aceptados	
Ingeniería en Gestión Empresarial	A Distancia	9	6	3	0	0	
Arquitectura	Escolarizada	242	91	151	67	45	
Gastronomía	Escolarizada	308	131	177	89	68	
Ingeniería Electromecánica	Escolarizada	358	8	350	104	83	
Ingeniería en Gestión Empresarial	Escolarizada	517	291	226	157	133	
Ingeniería en Sistemas Computacionales	Escolarizada	230	30	200	69	60	
Ingeniería en Tecnologías de la Información y Comunicaciones	Escolarizada	31	9	22	10	9	
Licenciatura en Turismo	Escolarizada	190	104	86	73	59	
Número de P.E. de Licenciatura	8	Subtotal	1,885	670	1,215	569	
Maestría en Administración	Escolarizada	21	6	15	11	11	
Número de P.E. de Posgrado	1	Subtotal	21	6	15	11	
Total de Programas Educativos	9	Total	1,906	676	1,230	580	
						Índice de Absorción	80.69%

PNPC	0	PBC	3
------	---	-----	---

Reingreso	1,438	Nuevo Ingreso	468
-----------	-------	---------------	-----

	Ago-Dic 2017	Ene-Jun 2018	Total
Servicio Social	227	87	314
Residencias Profesionales	120	60	180

	Ago-Dic 2017	Ene-Jun 2018	Total
Egresados	55	104	159
Titulados	82	94	176

E s t r u c t u r a L a b o r a l

Personal Docente		
Total	Mujeres	Hombres
102	26	76

Personal No Docente		
Total	Mujeres	Hombres
66	38	28

Perfil Académico del Personal Docente							
Nivel	Mujeres	Hombres	Total	Nivel	Mujeres	Hombres	Total
Licenciatura	9	32	41	Doctorado con Grado	3	6	9
Especialidad	0	0	0	Doctorado sin Grado	0	0	0
Maestría con Grado	14	38	52	Profesores de Tiempo Completo (PTC)	6	16	22
Maestría sin Grado	0	0	0	PTC con Posgrado	5	14	19

Cuerpos Académicos			
En Formación	En Consolidación	Consolidados	Total
5	1	0	6

Profesores con Perfil Deseable	20	Profesores pertenecientes al Sistema Nacional de Investigadores (SNI)	1
--------------------------------	----	---	---

Dirección	Corea del Sur No. 600 Col. El Mangal, C.P. 48290 Puerto Vallarta, Jal.				
Clave del Centro de Trabajo	14EIT0002B	Teléfono	(322) 2265600	Sitio Web	http://www.tecvallarta.edu.mx

Fecha de Inicio	29/08/2008	Fecha de Creación	30/12/2009
-----------------	------------	-------------------	------------

Histórico de Matrícula	2012 - 2013	2013 - 2014	2014 - 2015	2015 - 2016	2016 - 2017	2017 - 2018
	936	968	1,121	999	965	909

O f e r t a E d u c a t i v a

Programa Educativo	Modalidad	Matrícula	Mujeres	Hombres	Solicitantes	Aceptados
Arquitectura	Escolarizada	159	45	114	33	33
Ingeniería en Administración	Escolarizada	268	150	118	85	85
Ingeniería en Innovación Agrícola Sustentable	Escolarizada	250	70	180	59	59
Ingeniería en Sistemas Computacionales	Escolarizada	86	27	59	44	44
Ingeniería Industrial	Escolarizada	146	33	113	39	39
Número de P.E. de Licenciatura	5	Subtotal	325	584	260	260
Número de P.E. de Posgrado	0	Subtotal	0	0	0	0
Total de Programas Educativos	5	Total	325	584	260	260
Índice de Absorción						100.00%

PNPC	0	PBC	0
------	---	-----	---

Reingreso	649	Nuevo Ingreso	260
-----------	-----	---------------	-----

	Ago-Dic 2017	Ene-Jun 2018	Total
Servicio Social	58	33	91
Residencias Profesionales	142	100	242

	Ago-Dic 2017	Ene-Jun 2018	Total
Egresados	114	7	121
Titulados	0	0	0

E s t r u c t u r a L a b o r a l

Personal Docente		
Total	Mujeres	Hombres
107	36	71

Personal No Docente		
Total	Mujeres	Hombres
78	37	41

Perfil Académico del Personal Docente

Nivel	Mujeres	Hombres	Total	Nivel	Mujeres	Hombres	Total
Licenciatura	28	52	80	Doctorado con Grado	1	0	1
Especialidad	1	3	4	Doctorado sin Grado	1	0	1
Maestría con Grado	2	6	8	Profesores de Tiempo Completo (PTC)	4	13	17
Maestría sin Grado	3	10	13	PTC con Posgrado	3	5	8

Cuerpos Académicos			
En Formación	En Consolidación	Consolidados	Total
0	0	0	0

Profesores con Perfil Deseable	0	Profesores pertenecientes al Sistema Nacional de Investigadores (SNI)	0
--------------------------------	---	---	---

Dirección	Abasolo S/N Col. n/a, C.P. 45300 Tala, Jal.				
-----------	---	--	--	--	--

Clave del Centro de Trabajo	14EIT0011J	Teléfono	(384) 7333000	Sitio Web	http://www.itstala.edu.mx/
-----------------------------	------------	----------	---------------	-----------	---

Fecha de Inicio	11/04/2005	Fecha de Creación	11/10/2007
-----------------	------------	-------------------	------------

Histórico de Matrícula	2012 - 2013	2013 - 2014	2014 - 2015	2015 - 2016	2016 - 2017	2017 - 2018
	404	664	884	960	1,125	1,165

O f e r t a E d u c a t i v a

Programa Educativo	Modalidad	Matrícula	Mujeres	Hombres	Solicitantes	Aceptados
Ingeniería Electromecánica	Escolarizada	244	12	232	67	67
Ingeniería en Administración	Escolarizada	395	268	127	108	101
Ingeniería en Industrias Alimentarias	Escolarizada	75	57	18	18	18
Ingeniería en Innovación Agrícola Sustentable	Escolarizada	451	153	298	218	134
Número de P.E. de Licenciatura	4	Subtotal	490	675	411	320
Número de P.E. de Posgrado	0	Subtotal	0	0	0	0
Total de Programas Educativos	4	Total	490	675	411	320
Índice de Absorción						77.86%

PNPC	0	PBC	0
------	---	-----	---

Reingreso	845	Nuevo Ingreso	320
-----------	-----	---------------	-----

	Ago-Dic 2017	Ene-Jun 2018	Total
Servicio Social	98	158	256
Residencias Profesionales	0	0	0

	Ago-Dic 2017	Ene-Jun 2018	Total
Egresados	14	25	39
Titulados	14	22	36

E s t r u c t u r a L a b o r a l

Personal Docente		
Total	Mujeres	Hombres
43	16	27

Personal No Docente		
Total	Mujeres	Hombres
49	28	21

Perfil Académico del Personal Docente

Nivel	Mujeres	Hombres	Total	Nivel	Mujeres	Hombres	Total
Licenciatura	12	13	25	Doctorado con Grado	1	3	4
Especialidad	0	0	0	Doctorado sin Grado	0	0	0
Maestría con Grado	1	8	9	Profesores de Tiempo Completo (PTC)	3	10	13
Maestría sin Grado	2	3	5	PTC con Posgrado	1	7	8

Cuerpos Académicos			
En Formación	En Consolidación	Consolidados	Total
0	0	0	0

Profesores con Perfil Deseable	0	Profesores pertenecientes al Sistema Nacional de Investigadores (SNI)	1
--------------------------------	---	---	---

Dirección Carretera Tamazula Santa Rosa No. 329 Col. n/a, C.P. 49650 Tamazula de Gordiano, Jal.

Clave del Centro de Trabajo 14EIT0009V Teléfono (358) 1030060 Sitio Web <http://www.tectamazula.edu.mx>

Fecha de Inicio	03/09/2001	Fecha de Creación	22/07/2004
-----------------	------------	-------------------	------------

Histórico de Matrícula	2012 - 2013	2013 - 2014	2014 - 2015	2015 - 2016	2016 - 2017	2017 - 2018
	1,060	1,049	1,087	1,073	1,049	966

O f e r t a E d u c a t i v a

Programa Educativo	Modalidad	Matrícula	Mujeres	Hombres	Solicitantes	Aceptados
Ingeniería Civil	Escolarizada	151	30	121	39	37
Ingeniería Electromecánica	Escolarizada	118	1	117	33	32
Ingeniería en Energías Renovables	Escolarizada	52	10	42	13	12
Ingeniería en Gestión Empresarial	Escolarizada	138	73	65	35	33
Ingeniería Industrial	Escolarizada	235	57	178	65	52
Ingeniería Informática	Escolarizada	47	13	34	15	14
Licenciatura en Administración	Escolarizada	225	146	79	46	43
Número de P.E. de Licenciatura	7	Subtotal	966	330	636	246
Número de P.E. de Posgrado	0	Subtotal	0	0	0	0
Total de Programas Educativos	7	Total	966	330	636	246
Índice de Absorción						90.65%

PNPC	0	PBC	1
------	---	-----	---

Reingreso	743	Nuevo Ingreso	223
-----------	-----	---------------	-----

	Ago-Dic 2017	Ene-Jun 2018	Total
Servicio Social	159	12	171
Residencias Profesionales	141	20	161

	Ago-Dic 2017	Ene-Jun 2018	Total
Egresados	131	25	156
Titulados	0	124	124

E s t r u c t u r a L a b o r a l

Personal Docente		
Total	Mujeres	Hombres
82	19	63

Personal No Docente		
Total	Mujeres	Hombres
71	38	33

Perfil Académico del Personal Docente

Nivel	Mujeres	Hombres	Total	Nivel	Mujeres	Hombres	Total
Licenciatura	13	51	64	Doctorado con Grado	0	1	1
Especialidad	0	0	0	Doctorado sin Grado	1	0	1
Maestría con Grado	3	3	6	Profesores de Tiempo Completo (PTC)	5	14	19
Maestría sin Grado	2	8	10	PTC con Posgrado	3	3	6

Cuerpos Académicos			
En Formación	En Consolidación	Consolidados	Total
0	0	0	0

Profesores con Perfil Deseable	0	Profesores pertenecientes al Sistema Nacional de Investigadores (SNI)	1
--------------------------------	---	---	---

Dirección Dr. Joel Magallanes Rubio No. 501 Col. Lomas del Paraíso, C.P. 46400 Tequila, Jal.

Clave del Centro de Trabajo 14EIT0006Y Teléfono (374) 7421888 Sitio Web <http://www.itstequila.edu.mx>

Fecha de Inicio	06/09/1999	Fecha de Creación	08/09/2001
-----------------	------------	-------------------	------------

Histórico de Matrícula	2012 - 2013	2013 - 2014	2014 - 2015	2015 - 2016	2016 - 2017	2017 - 2018
	2,331	2,821	3,278	3,731	3,872	3,839

O f e r t a E d u c a t i v a

Programa Educativo	Modalidad	Matrícula	Mujeres	Hombres	Solicitantes	Aceptados	
Ingeniería en Gestión Empresarial	A Distancia	43	17	26	22	22	
Gastronomía	Escolarizada	585	319	266	68	56	
Ingeniería Civil	Escolarizada	552	65	487	120	106	
Ingeniería Electromecánica	Escolarizada	619	20	599	87	78	
Ingeniería Electrónica	Escolarizada	182	17	165	43	33	
Ingeniería en Gestión Empresarial	Escolarizada	464	231	233	60	42	
Ingeniería en Sistemas Computacionales	Escolarizada	611	103	508	120	105	
Ingeniería Industrial	Escolarizada	780	159	621	130	114	
Número de P.E. de Licenciatura	8	Subtotal	3,836	931	2,905	650	556
Maestría en Sistemas Computacionales	Escolarizada	3	2	1	3	3	
Número de P.E. de Posgrado	1	Subtotal	3	2	1	3	3
Total de Programas Educativos	9	Total	3,839	933	2,906	653	559
Índice de Absorción						85.60%	

PNPC	0	PBC	3
------	---	-----	---

Reingreso	3,280	Nuevo Ingreso	559
-----------	-------	---------------	-----

	Ago-Dic 2017	Ene-Jun 2018	Total
Servicio Social	312	195	507
Residencias Profesionales	210	210	420

	Ago-Dic 2017	Ene-Jun 2018	Total
Egresados	202	194	396
Titulados	38	64	102

E s t r u c t u r a L a b o r a l

Personal Docente		
Total	Mujeres	Hombres
215	63	152

Personal No Docente		
Total	Mujeres	Hombres
87	31	56

Perfil Académico del Personal Docente

Nivel	Mujeres	Hombres	Total	Nivel	Mujeres	Hombres	Total
Licenciatura	58	123	181	Doctorado con Grado	0	0	0
Especialidad	0	0	0	Doctorado sin Grado	0	2	2
Maestría con Grado	5	27	32	Profesores de Tiempo Completo (PTC)	6	22	28
Maestría sin Grado	0	0	0	PTC con Posgrado	1	2	3

Cuerpos Académicos			
En Formación	En Consolidación	Consolidados	Total
2	0	0	2

Profesores con Perfil Deseable	4	Profesores pertenecientes al Sistema Nacional de Investigadores (SNI)	1
--------------------------------	---	---	---

Dirección Camino Arenero No. 1101 Col. El Bajío, C.P. 45019 Zapopan, Jal.

Clave del Centro de Trabajo	14EIT0001C	Teléfono	() 36821180	Sitio Web	http://www.itszapopan.edu.mx
-----------------------------	------------	----------	-------------	-----------	---

Fecha de Inicio	01/12/2003	Fecha de Creación	22/07/2004
-----------------	------------	-------------------	------------

Histórico de Matrícula	2012 - 2013	2013 - 2014	2014 - 2015	2015 - 2016	2016 - 2017	2017 - 2018
	466	487	584	700	770	770

O f e r t a E d u c a t i v a

Programa Educativo	Modalidad	Matrícula	Mujeres	Hombres	Solicitantes	Aceptados
Contador Público	Escolarizada	122	75	47	16	16
Ingeniería en Administración	Escolarizada	168	100	68	31	31
Ingeniería en Innovación Agrícola Sustentable	Escolarizada	113	34	79	27	27
Ingeniería Industrial	Escolarizada	288	34	254	58	58
Ingeniería Informática	Escolarizada	79	23	56	26	26
Número de P.E. de Licenciatura	5	Subtotal	770	266	504	158
Número de P.E. de Posgrado	0	Subtotal	0	0	0	0
Total de Programas Educativos	5	Total	770	266	504	158
Índice de Absorción						100.00%

PNPC	0	PBC	0
------	---	-----	---

Reingreso	612	Nuevo Ingreso	158
-----------	-----	---------------	-----

	Ago-Dic 2017	Ene-Jun 2018	Total
Servicio Social	56	0	56
Residencias Profesionales	0	118	118

	Ago-Dic 2017	Ene-Jun 2018	Total
Egresados	51	65	116
Titulados	33	4	37

E s t r u c t u r a L a b o r a l

Personal Docente		
Total	Mujeres	Hombres
59	24	35

Personal No Docente		
Total	Mujeres	Hombres
110	39	71

Perfil Académico del Personal Docente

Nivel	Mujeres	Hombres	Total	Nivel	Mujeres	Hombres	Total
Licenciatura	15	24	39	Doctorado con Grado	1	0	1
Especialidad	0	1	1	Doctorado sin Grado	1	1	2
Maestría con Grado	6	7	13	Profesores de Tiempo Completo (PTC)	5	7	12
Maestría sin Grado	1	2	3	PTC con Posgrado	3	3	6

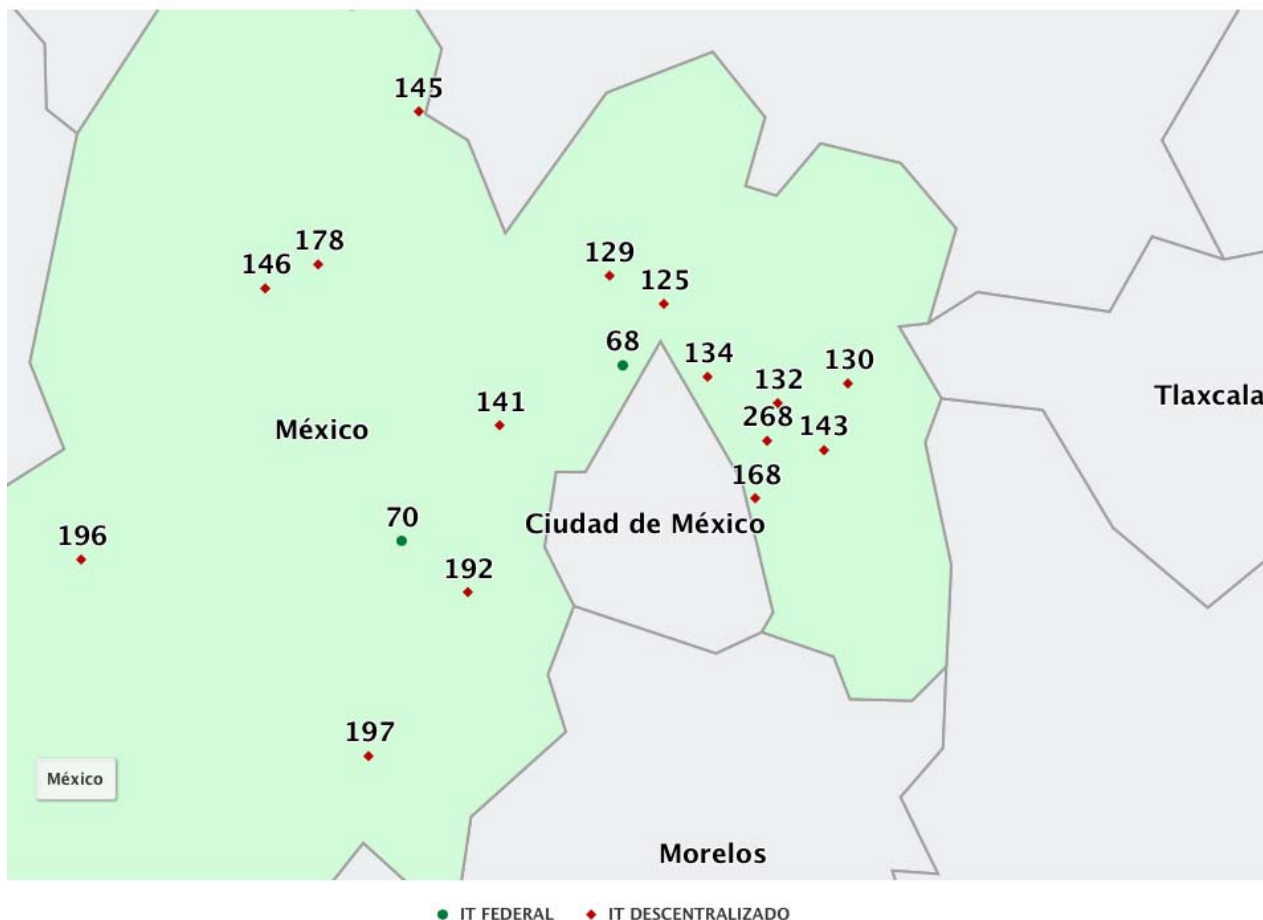
Cuerpos Académicos			
En Formación	En Consolidación	Consolidados	Total
0	0	0	0

Profesores con Perfil Deseable	0	Profesores pertenecientes al Sistema Nacional de Investigadores (SNI)	0
--------------------------------	---	---	---

Dirección: Avenida Tecnológico No. 300 Col. Predio Huejotitán, C.P. 45430 Zapotlanejo, Jal.

Clave del Centro de Trabajo: 14EIT0008W Teléfono: (373) 7356060 Sitio Web: <http://www.itszapotlanejo.edu.mx>

ESTADO DE MÉXICO



- 68 Instituto Tecnológico De Tlalnepantla
- 70 Instituto Tecnológico De Toluca
- 268 Tecnológico De Estudios Superiores De Chalco
- 130 Tecnológico De Estudios Superiores De Chicoloapan
- 132 Tecnológico De Estudios Superiores De Chimalhuacán
- 125 Tecnológico De Estudios Superiores De Coacalco
- 129 Tecnológico De Estudios Superiores De Cuautitlán Izcalli
- 134 Tecnológico De Estudios Superiores De Ecatepec
- 141 Tecnológico De Estudios Superiores De Huixquilucan
- 143 Tecnológico De Estudios Superiores De Ixtapaluca
- 145 Tecnológico De Estudios Superiores De Jilotepec
- 146 Tecnológico De Estudios Superiores De Jocotitlán
- 168 Tecnológico De Estudios Superiores De Oriente del Estado de México
- 178 Tecnológico De Estudios Superiores De San Felipe Del Progreso
- 192 Tecnológico De Estudios Superiores De Tianguistenco
- 196 Tecnológico De Estudios Superiores De Valle De Bravo
- 197 Tecnológico De Estudios Superiores De Villa Guerrero

RESUMEN ESTATAL

DATOS GENERALES							
No. de Institutos Tecnológicos y/o Centros	17	Matrícula de Educación Superior en el Estado	507,874	Proporción de la Matrícula del TecNM en el Estado con respecto a la Total del Estado	11.47%	Población en el Estado de 18 a 22 años	1,513,381
Matrícula total del TecNM	58,239	Oferta educativa del TecNM en el Estado (P.E.)	166			% de Cobertura de los Institutos Tecnológicos	3.8%

Tipo de Institución	Institución	P. E. de Licenciatura	P. E. de Posgrado	Total P.E.	Matricula Licenciatura	Matricula Posgrado	Mat. Total 2017-2018	% de Absorción	Egresados	PNPC	PBC	Pefil Deseable	SNI	Cuerpos Académicos
DESCENTRALIZADO	COACALCO	11	5	16	4,644	84	4,728	83.89	567	0	8	18	5	3
DESCENTRALIZADO	CUAUTITLÁN IZCALLI	13	1	14	5,978	55	6,033	93.85	666	0	7	5	0	4
DESCENTRALIZADO	CHALCO	7	0	7	2,000	0	2,000	86.66	252	0	5	1	1	0
DESCENTRALIZADO	CHICOLOAPAN	2	0	2	198	0	198	57.06	0	0	0	0	0	0
DESCENTRALIZADO	CHIMALHUACAN	10	1	11	5,387	46	5,433	83.82	601	0	4	5	1	2
DESCENTRALIZADO	ECATEPEC	13	6	19	7,469	82	7,551	58.55	857	2	9	41	13	11
DESCENTRALIZADO	HUIXQUILUCAN	7	0	7	2,169	0	2,169	89.25	148	0	1	0	0	0
DESCENTRALIZADO	IXTAPALUCA	7	0	7	2,418	0	2,418	87.52	287	0	4	0	2	2
DESCENTRALIZADO	JILOTEPEC	8	0	8	1,642	0	1,642	78.64	171	0	6	0	0	2
DESCENTRALIZADO	JOCOTITLÁN	10	0	10	3,845	0	3,845	67.89	442	0	7	14	6	9
DESCENTRALIZADO	ORIENTE DEL EDO. DE MÉXICO	8	1	9	3,327	25	3,352	90.08	335	0	4	11	1	6
DESCENTRALIZADO	SAN FELIPE DEL PROGRESO	6	0	6	2,071	0	2,071	83.76	184	0	4	0	1	0
DESCENTRALIZADO	TIANGUISTENCO	7	0	7	2,350	0	2,350	91.43	196	0	5	2	5	1
DESCENTRALIZADO	VALLE DE BRAVO	10	0	10	1,675	0	1,675	69.37	218	0	6	2	0	1
DESCENTRALIZADO	VILLA GUERRERO	7	0	7	1,672	0	1,672	91.45	252	0	4	2	1	1
FEDERAL	TLALNEPANTLA	10	2	12	5,597	12	5,609	60.07	547	1	2	16	5	4
FEDERAL	TOLUCA	10	4	14	5,408	85	5,493	28.94	623	3	7	24	14	7

Subtotal Federales y/o Centros	2	20	6	26	11,005	97	11,102	37.93	1,170	4	9	40	19	11
Subtotal Descentralizados	15	126	14	140	46,845	292	47,137	79.93	5,176	2	74	101	36	42
Total	17	146	20	166	57,850	389	58,239	69.67	6,346	6	83	141	55	53

Fecha de Inicio	02/09/1972	Fecha de Creación	01/09/1972
-----------------	------------	-------------------	------------

Histórico de Matrícula	2012 - 2013	2013 - 2014	2014 - 2015	2015 - 2016	2016 - 2017	2017 - 2018
	4,418	4,574	5,065	5,443	5,581	5,609

O f e r t a E d u c a t i v a

Programa Educativo	Modalidad	Matrícula	Mujeres	Hombres	Solicitantes	Aceptados
Ingeniería Eléctrica	Escolarizada	239	13	226	65	38
Ingeniería Electromecánica	Escolarizada	236	27	209	60	40
Ingeniería en Administración	Escolarizada	327	167	160	78	57
Ingeniería en Gestión Empresarial	Escolarizada	1,584	867	717	351	233
Ingeniería en Tecnologías de la Información y Comunicaciones	Escolarizada	1,066	298	768	286	146
Ingeniería Industrial	Escolarizada	1,127	318	809	305	167
Ingeniería Mecánica	Escolarizada	353	19	334	73	40
Ingeniería Mecatrónica	Escolarizada	663	64	599	182	120
Licenciatura en Administración	Escolarizada	1	1	0	0	0
Licenciatura en Informática	Escolarizada	1	1	0	0	0
Número de P.E. de Licenciatura	10	Subtotal	5,597	1,775	3,822	1,400
Maestría en Ciencias en la Ingeniería	Escolarizada	11	3	8	0	0
Maestría en Tecnologías de la Información	Escolarizada	1	0	1	0	0
Número de P.E. de Posgrado	2	Subtotal	12	3	9	0
Total de Programas Educativos	12	Total	5,609	1,778	3,831	1,400
Índice de Absorción						60.07%

PNPC	1	PBC	2
------	---	-----	---

Reingreso	4,768	Nuevo Ingreso	841
-----------	-------	---------------	-----

	Ago-Dic 2017	Ene-Jun 2018	Total
Servicio Social	359	383	742
Residencias Profesionales	196	309	505

	Ago-Dic 2017	Ene-Jun 2018	Total
Egresados	235	312	547
Titulados	87	347	434

E s t r u c t u r a L a b o r a l

Personal Docente		
Total	Mujeres	Hombres
272	104	168

Personal No Docente		
Total	Mujeres	Hombres
200	104	96

Perfil Académico del Personal Docente

Nivel	Mujeres	Hombres	Total	Nivel	Mujeres	Hombres	Total
Licenciatura	54	103	157	Doctorado con Grado	5	14	19
Especialidad	1	4	5	Doctorado sin Grado	0	0	0
Maestría con Grado	44	47	91	Profesores de Tiempo Completo (PTC)	44	73	117
Maestría sin Grado	0	0	0	PTC con Posgrado	20	29	49

Cuerpos Académicos			
En Formación	En Consolidación	Consolidados	Total
4	0	0	4

Profesores con Perfil Deseable	Profesores pertenecientes al Sistema Nacional de Investigadores (SNI)
16	5

Dirección Av. Instituto Tecnológico S/N Co. La Comunidad Tlalnepantla C.P. 54070 Tlalnepantla de Baz Edo. Méx.

Clave del Centro de Trabajo 15DIT0025M **Teléfono** (55) 53 90 03 10 **Sitio Web** <http://www.itla.edu.mx/principal.html>

Fecha de Inicio	01/09/1972	Fecha de Creación	04/09/1974
-----------------	------------	-------------------	------------

Histórico de Matrícula	2012 - 2013	2013 - 2014	2014 - 2015	2015 - 2016	2016 - 2017	2017 - 2018
	4,649	4,603	4,885	5,348	5,574	5,493

O f e r t a E d u c a t i v a

Programa Educativo	Modalidad	Matrícula	Mujeres	Hombres	Solicitantes	Aceptados	
Ingeniería Electromecánica	Escolarizada	550	35	515	370	109	
Ingeniería Electrónica	Escolarizada	289	25	264	113	80	
Ingeniería en Gestión Empresarial	Escolarizada	556	339	217	304	108	
Ingeniería en Logística	Escolarizada	439	245	194	216	78	
Ingeniería en Sistemas Computacionales	Escolarizada	582	132	450	458	108	
Ingeniería en Tecnologías de la Información y Comunicaciones	Escolarizada	165	49	116	110	71	
Ingeniería Industrial	Escolarizada	1,011	332	679	657	142	
Ingeniería Mecatrónica	Escolarizada	900	103	797	610	138	
Ingeniería Química	Escolarizada	779	426	353	541	101	
Ingeniería Industrial	Virtual	137	27	110	53	51	
Número de P.E. de Licenciatura	10	Subtotal	5,408	1,713	3,695	3,432	986
Doctorado en Ciencias Ambientales	Escolarizada	30	17	13	4	2	
Doctorado en Ciencias en Ingeniería Electrónica	Escolarizada	4	1	3	0	0	
Maestría en Ciencias en Ingeniería Ambiental	Escolarizada	32	20	12	8	7	
Maestría en Ciencias en La Ingeniería	Escolarizada	19	10	9	4	3	
Número de P.E. de Posgrado	4	Subtotal	85	48	37	16	12
Total de Programas Educativos	14	Total	5,493	1,761	3,732	3,448	998
Índice de Absorción						28.94%	

PNPC	3	PBC	7
------	---	-----	---

Reingreso	4,495	Nuevo Ingreso	998
-----------	-------	---------------	-----

	Ago-Dic 2017	Ene-Jun 2018	Total
Servicio Social	344	335	679
Residencias Profesionales	320	351	671

	Ago-Dic 2017	Ene-Jun 2018	Total
Egresados	285	338	623
Titulados	213	294	507

E s t r u c t u r a L a b o r a l

Personal Docente		
Total	Mujeres	Hombres
245	104	141

Personal No Docente		
Total	Mujeres	Hombres
160	87	73

P e r f i l A c a d é m i c o d e l P e r s o n a l D o c e n t e

Nivel	Mujeres	Hombres	Total	Nivel	Mujeres	Hombres	Total
Licenciatura	67	83	150	Doctorado con Grado	17	25	42
Especialidad	0	0	0	Doctorado sin Grado	0	0	0
Maestría con Grado	20	33	53	Profesores de Tiempo Completo (PTC)	62	80	142
Maestría sin Grado	0	0	0	PTC con Posgrado	31	35	66

Cuerpos Académicos			
En Formación	En Consolidación	Consolidados	Total
3	3	1	7

Profesores con Perfil Deseable	24	Profesores pertenecientes al Sistema Nacional de Investigadores (SNI)	14
--------------------------------	----	---	----

Dirección Av. Tecnológico S/N Col. Agrícola Buenavista C.P. 52149 Metepec Edo. Méx.

Clave del Centro de Trabajo 15DIT0001C Teléfono (722) 20 8 72 05 Sitio Web <http://www.ittoluca.edu.mx>

Fecha de Inicio	08/12/1998	Fecha de Creación	08/12/1998
-----------------	------------	-------------------	------------

Histórico de Matrícula	2012 - 2013	2013 - 2014	2014 - 2015	2015 - 2016	2016 - 2017	2017 - 2018
	1,572	1,735	1,841	1,940	1,972	2,000

O f e r t a E d u c a t i v a

Programa Educativo	Modalidad	Matrícula	Mujeres	Hombres	Solicitantes	Aceptados	
Ingeniería Electromecánica	Escolarizada	382	29	353	119	99	
Ingeniería Electrónica	Escolarizada	132	16	116	41	41	
Ingeniería en Sistemas Computacionales	Escolarizada	647	156	491	194	151	
Ingeniería Industrial	Escolarizada	514	163	351	147	131	
Ingeniería Informática	Escolarizada	274	110	164	69	69	
Ingeniería en Sistemas Computacionales	Semipresencial	34	7	27	13	13	
Ingeniería Industrial	Semipresencial	17	5	12	9	9	
Número de P.E. de Licenciatura	7	Subtotal	2,000	486	1,514	592	513
Número de P.E. de Posgrado	0	Subtotal	0	0	0	0	0
Total de Programas Educativos	7	Total	2,000	486	1,514	592	513
						Índice de Absorción	86.66%

PNPC	0	PBC	5
------	---	-----	---

Reingreso	1,487	Nuevo Ingreso	513
-----------	-------	---------------	-----

	Ago-Dic 2017	Ene-Jun 2018	Total
Servicio Social	96	48	144
Residencias Profesionales	190	73	263

	Ago-Dic 2017	Ene-Jun 2018	Total
Egresados	221	31	252
Titulados	40	147	187

E s t r u c t u r a L a b o r a l

Personal Docente		
Total	Mujeres	Hombres
108	32	76

Personal No Docente		
Total	Mujeres	Hombres
91	39	52

Perfil Académico del Personal Docente

Nivel	Mujeres	Hombres	Total	Nivel	Mujeres	Hombres	Total
Licenciatura	21	61	82	Doctorado con Grado	0	0	0
Especialidad	0	0	0	Doctorado sin Grado	1	3	4
Maestría con Grado	2	0	2	Profesores de Tiempo Completo (PTC)	5	8	13
Maestría sin Grado	8	12	20	PTC con Posgrado	3	1	4

Cuerpos Académicos			
En Formación	En Consolidación	Consolidados	Total
0	0	0	0

Profesores con Perfil Deseable	1	Profesores pertenecientes al Sistema Nacional de Investigadores (SNI)	1
--------------------------------	---	---	---

Dirección	Carretera Federal México - Cuautla S/N Col. La Candelaria Tlapala, C.P. 56641 Chalco, Edo. Méx.				
Clave del Centro de Trabajo	15EIT0010J	Teléfono	(55) 59821089	Sitio Web	http://www.tesch.edu.mx/

TECNOLÓGICO DE ESTUDIOS SUPERIORES DE CHICOLAPAN

Fecha de Inicio	01/09/2013	Fecha de Creación	01/09/2013
-----------------	------------	-------------------	------------

Histórico de Matrícula	2012 - 2013	2013 - 2014	2014 - 2015	2015 - 2016	2016 - 2017	2017 - 2018
	0	53	81	97	120	198

O f e r t a E d u c a t i v a

Programa Educativo	Modalidad	Matrícula	Mujeres	Hombres	Solicitantes	Aceptados
Ingeniería en Desarrollo Comunitario	Escolarizada	80	43	37	72	36
Ingeniería en Energías Renovables	Escolarizada	118	42	76	105	65
Número de P.E. de Licenciatura	2	Subtotal	85	113	177	101
Número de P.E. de Posgrado	0	Subtotal	0	0	0	0
Total de Programas Educativos	2	Total	85	113	177	101
Índice de Absorción						57.06%

PNPC	0	PBC	0
------	---	-----	---

Reingreso	97	Nuevo Ingreso	101
-----------	----	---------------	-----

	Ago-Dic 2017	Ene-Jun 2018	Total
Servicio Social	23	16	39
Residencias Profesionales	0	19	19

	Ago-Dic 2017	Ene-Jun 2018	Total
Egresados	0	0	0
Titulados	0	0	0

E s t r u c t u r a L a b o r a l

Personal Docente		
Total	Mujeres	Hombres
29	8	21

Personal No Docente		
Total	Mujeres	Hombres
20	13	7

Perfil Académico del Personal Docente

Nivel	Mujeres	Hombres	Total	Nivel	Mujeres	Hombres	Total
Licenciatura	5	14	19	Doctorado con Grado	1	1	2
Especialidad	0	1	1	Doctorado sin Grado	0	0	0
Maestría con Grado	2	5	7	Profesores de Tiempo Completo (PTC)	1	3	4
Maestría sin Grado	0	0	0	PTC con Posgrado	1	3	4

Cuerpos Académicos			
En Formación	En Consolidación	Consolidados	Total
0	0	0	0

Profesores con Perfil Deseable	0	Profesores pertenecientes al Sistema Nacional de Investigadores (SNI)	0
--------------------------------	---	---	---

Dirección Provisional Calle Guadarrama No. 19 Col. Chicoloapan de Juárez, C.P. 56373 Chicoloapan, Edo. Méx.

Clave del Centro de Trabajo 15EIT0017C Teléfono (55) 63151546 Sitio Web <http://teschicoloapan.bligoo.com.mx/>

TECNOLÓGICO DE ESTUDIOS
SUPERIORES DE CHIMALHUACÁN

Fecha de Inicio	01/11/2001	Fecha de Creación	11/01/2001
-----------------	------------	-------------------	------------

Histórico de Matrícula	2012 - 2013	2013 - 2014	2014 - 2015	2015 - 2016	2016 - 2017	2017 - 2018
	2,122	3,123	3,811	4,811	5,236	5,433

O f e r t a E d u c a t i v a

Programa Educativo	Modalidad	Matrícula	Mujeres	Hombres	Solicitantes	Aceptados	
Ingeniería Industrial	Abierta	161	55	106	10	10	
Licenciatura en Administración	Abierta	173	89	84	15	14	
Gastronomía	Escolarizada	1,256	723	533	210	181	
Ingeniería en Animación Digital y Efectos Visuales	Escolarizada	415	169	246	97	93	
Ingeniería en Sistemas Computacionales	Escolarizada	659	179	480	94	80	
Ingeniería Industrial	Escolarizada	422	125	297	90	84	
Ingeniería Mecatrónica	Escolarizada	584	81	503	81	74	
Ingeniería Química	Escolarizada	540	339	201	106	90	
Licenciatura en Administración	Escolarizada	1,177	639	538	129	78	
Número de P.E. de Licenciatura	9	Subtotal	5,387	2,399	2,988	832	704
Maestría en Administración	Escolarizada	46	29	17	27	16	
Número de P.E. de Posgrado	1	Subtotal	46	29	17	27	16
Total de Programas Educativos	10	Total	5,433	2,428	3,005	859	720
						Índice de Absorción	83.82%

PNPC	0	PBC	4
------	---	-----	---

Reingreso	4,713	Nuevo Ingreso	720
-----------	-------	---------------	-----

	Ago-Dic 2017	Ene-Jun 2018	Total
Servicio Social	376	268	644
Residencias Profesionales	370	0	370

	Ago-Dic 2017	Ene-Jun 2018	Total
Egresados	118	483	601
Titulados	119	118	237

E s t r u c t u r a L a b o r a l

Personal Docente		
Total	Mujeres	Hombres
174	62	112

Personal No Docente		
Total	Mujeres	Hombres
277	120	157

Perfil Académico del Personal Docente

Nivel	Mujeres	Hombres	Total	Nivel	Mujeres	Hombres	Total
Licenciatura	42	78	120	Doctorado con Grado	2	3	5
Especialidad	0	0	0	Doctorado sin Grado	0	0	0
Maestría con Grado	18	31	49	Profesores de Tiempo Completo (PTC)	7	12	19
Maestría sin Grado	0	0	0	PTC con Posgrado	4	9	13

Cuerpos Académicos			
En Formación	En Consolidación	Consolidados	Total
2	0	0	2

Profesores con Perfil Deseable	5	Profesores pertenecientes al Sistema Nacional de Investigadores (SNI)	1
--------------------------------	---	---	---

Dirección Primavera s/n Col. Santa María Nativitas, C.P. 56330 Chimalhuacán, Edo. Méx.

Clave del Centro de Trabajo 15EIT0015E Teléfono (55) 50444131 Sitio Web <http://www.teschi.edu.mx>

Fecha de Inicio	04/09/1996	Fecha de Creación	04/09/1996
-----------------	------------	-------------------	------------

Histórico de Matrícula	2012 - 2013	2013 - 2014	2014 - 2015	2015 - 2016	2016 - 2017	2017 - 2018
	4,169	4,304	4,406	4,431	4,905	4,728

O f e r t a E d u c a t i v a

Programa Educativo	Modalidad	Matrícula	Mujeres	Hombres	Solicitantes	Aceptados	
Ingeniería Ambiental	Escolarizada	346	211	135	109	95	
Ingeniería Civil	Escolarizada	421	106	315	116	101	
Ingeniería Electromecánica	Escolarizada	243	24	219	78	66	
Ingeniería en Gestión Empresarial	Escolarizada	426	248	178	115	98	
Ingeniería en Materiales	Escolarizada	99	43	56	46	37	
Ingeniería en Sistemas Computacionales	Escolarizada	644	175	469	161	139	
Ingeniería en Tecnologías de la Información y Comunicaciones	Escolarizada	263	113	150	106	86	
Ingeniería Industrial	Escolarizada	571	171	400	150	116	
Ingeniería Mecatrónica	Escolarizada	624	105	519	147	125	
Ingeniería Química	Escolarizada	400	250	150	115	105	
Licenciatura en Administración	Escolarizada	607	355	252	169	135	
Número de P.E. de Licenciatura	11	Subtotal	4,644	1,801	2,843	1,312	1,103
Especialización en Automatización Industrial	Escolarizada	7	1	6	0	0	
Especialización en Logística y Cadena de Suministros	Escolarizada	6	2	4	3	3	
Maestría en Administración	Escolarizada	30	16	14	6	5	
Maestría en Ciencias en Ingeniería Industrial	Escolarizada	30	7	23	5	2	
Maestría en Sistemas Ambientales	Escolarizada	11	8	3	2	1	
Número de P.E. de Posgrado	5	Subtotal	84	34	50	16	11
Total de Programas Educativos	16	Total	4,728	1,835	2,893	1,328	1,114
						Índice de Absorción	83.89%

PNPC	0	PBC	8
------	---	-----	---

Reingreso	3,614	Nuevo Ingreso	1,114
-----------	-------	---------------	-------

	Ago-Dic 2017	Ene-Jun 2018	Total
Servicio Social	542	211	753
Residencias Profesionales	364	216	580

	Ago-Dic 2017	Ene-Jun 2018	Total
Egresados	432	135	567
Titulados	158	188	346

E s t r u c t u r a L a b o r a l

Personal Docente		
Total	Mujeres	Hombres
210	87	123

Personal No Docente		
Total	Mujeres	Hombres
127	74	53

Perfil Académico del Personal Docente

Nivel	Mujeres	Hombres	Total	Nivel	Mujeres	Hombres	Total
Licenciatura	42	77	119	Doctorado con Grado	4	7	11
Especialidad	2	1	3	Doctorado sin Grado	3	1	4
Maestría con Grado	36	34	70	Profesores de Tiempo Completo (PTC)	24	34	58
Maestría sin Grado	0	3	3	PTC con Posgrado	23	30	53

Cuerpos Académicos			
En Formación	En Consolidación	Consolidados	Total
3	0	0	3

Profesores con Perfil Deseable	18	Profesores pertenecientes al Sistema Nacional de Investigadores (SNI)	5
--------------------------------	----	---	---

Dirección: Avenida 16 de Septiembre No. 54 Col. Cabecera Municipal, C.P. 55700 Coacalco de Berriozábal, Edo. Méx.

Clave del Centro de Trabajo: 15EIT0004Z Teléfono: (55) 21596370 Sitio Web: <http://www.tesco.edu.mx>

TECNOLÓGICO DE ESTUDIOS SUPERIORES DE CUAUTITLÁN IZCALLI

Fecha de Inicio	22/09/1997	Fecha de Creación	28/08/1997
-----------------	------------	-------------------	------------

Histórico de Matrícula	2012 - 2013	2013 - 2014	2014 - 2015	2015 - 2016	2016 - 2017	2017 - 2018
	3,761	4,598	4,931	5,038	5,662	6,033

O f e r t a E d u c a t i v a

Programa Educativo	Modalidad	Matrícula	Mujeres	Hombres	Solicitantes	Aceptados
Ingeniería en Gestión Empresarial	A Distancia	29	16	13	29	29
Contador Público	Escolarizada	562	304	258	159	148
Ingeniería Electrónica	Escolarizada	87	8	79	0	0
Ingeniería en Administración	Escolarizada	640	357	283	179	179
Ingeniería en Gestión Empresarial	Escolarizada	653	381	272	202	166
Ingeniería en Logística	Escolarizada	769	340	429	197	185
Ingeniería en Sistemas Computacionales	Escolarizada	1,054	258	796	273	258
Ingeniería en Tecnologías de la Información y Comunicaciones	Escolarizada	254	79	175	68	68
Ingeniería Industrial	Escolarizada	1,303	348	955	324	324
Ingeniería Informática	Escolarizada	130	34	96	0	0
Ingeniería Mecatrónica	Escolarizada	495	49	446	249	223
Licenciatura en Contaduría	Escolarizada	1	1	0	0	0
Licenciatura en Informática	Escolarizada	1	1	0	0	0
Número de P.E. de Licenciatura	13	Subtotal	5,978	2,176	3,802	1,680
Maestría en Tecnologías de la Información	Escolarizada	55	20	35	26	21
Número de P.E. de Posgrado	1	Subtotal	55	20	35	21
Total de Programas Educativos	14	Total	6,033	2,196	3,837	1,706
					Índice de Absorción	93.85%

PNPC	0	PBC	7
------	---	-----	---

Reingreso	4,432	Nuevo Ingreso	1,601
-----------	-------	---------------	-------

	Ago-Dic 2017	Ene-Jun 2018	Total
Servicio Social	610	328	938
Residencias Profesionales	499	198	697

	Ago-Dic 2017	Ene-Jun 2018	Total
Egresados	183	483	666
Titulados	423	384	807

E s t r u c t u r a L a b o r a l

Personal Docente		
Total	Mujeres	Hombres
222	88	134

Personal No Docente		
Total	Mujeres	Hombres
106	61	45

Perfil Académico del Personal Docente

Nivel	Mujeres	Hombres	Total	Nivel	Mujeres	Hombres	Total
Licenciatura	62	103	165	Doctorado con Grado	1	5	6
Especialidad	0	0	0	Doctorado sin Grado	0	0	0
Maestría con Grado	25	26	51	Profesores de Tiempo Completo (PTC)	15	22	37
Maestría sin Grado	0	0	0	PTC con Posgrado	8	6	14

Cuerpos Académicos			
En Formación	En Consolidación	Consolidados	Total
4	0	0	4

Profesores con Perfil Deseable	Profesores pertenecientes al Sistema Nacional de Investigadores (SNI)
5	0

Dirección	Avenida Nopaltepec S/N Col. Fracc. La Coyotera del Ejido San Antonio Cuamantla, C.P. 54748 Cuautitlán, Edo. Méx.				
Clave del Centro de Trabajo	1SEIT0003Z	Teléfono	(55) 11130663	Sitio Web	http://www.tesci.edu.mx

Fecha de Inicio	10/09/1990	Fecha de Creación	10/09/1990
-----------------	------------	-------------------	------------

Histórico de Matrícula	2012 - 2013	2013 - 2014	2014 - 2015	2015 - 2016	2016 - 2017	2017 - 2018
	6,042	6,293	6,680	7,119	7,357	7,551

O f e r t a E d u c a t i v a

Programa Educativo	Modalidad	Matrícula	Mujeres	Hombres	Solicitantes	Aceptados	
Contador Público	Escolarizada	763	411	352	307	122	
Ingeniería Bioquímica	Escolarizada	786	516	270	182	141	
Ingeniería Electrónica	Escolarizada	424	68	356	61	61	
Ingeniería en Aeronáutica	Escolarizada	595	77	518	233	107	
Ingeniería en Gestión Empresarial	Escolarizada	815	489	326	339	136	
Ingeniería en Sistemas Computacionales	Escolarizada	1,174	289	885	381	168	
Ingeniería Industrial	Escolarizada	658	187	471	156	103	
Ingeniería Informática	Escolarizada	635	216	419	94	84	
Ingeniería Mecánica	Escolarizada	498	33	465	100	92	
Ingeniería Mecatrónica	Escolarizada	630	66	564	164	106	
Ingeniería Química	Escolarizada	475	276	199	122	122	
Licenciatura en Contaduría	Escolarizada	7	4	3	0	0	
Licenciatura en Informática	Escolarizada	9	4	5	0	0	
Número de P.E. de Licenciatura	13	Subtotal	7,469	2,636	4,833	2,139	1,242
Maestría en Ciencias en Ingeniería Bioquímica	Escolarizada	18	12	6	7	7	
Maestría en Ciencias en Ingeniería Mecatrónica	Escolarizada	5	0	5	3	3	
Maestría en Ciencias en Ingeniería Química	Escolarizada	10	7	3	1	1	
Maestría en Eficiencia Energética y Energías Renovables	Escolarizada	13	0	13	5	5	
Maestría en Gestión Administrativa	Escolarizada	5	4	1	1	1	
Maestría en Sistemas Computacionales	Escolarizada	31	9	22	8	8	
Número de P.E. de Posgrado	6	Subtotal	82	32	50	25	25
Total de Programas Educativos	19	Total	7,551	2,668	4,883	2,164	1,267
Índice de Absorción						58.55%	

PNPC	2	PBC	9	Reingreso	6,284	Nuevo Ingreso	1,267
------	---	-----	---	-----------	-------	---------------	-------

	Ago-Dic 2017	Ene-Jun 2018	Total
Servicio Social	631	713	1,344
Residencias Profesionales	513	465	978

	Ago-Dic 2017	Ene-Jun 2018	Total
Egresados	442	415	857
Titulados	311	272	583

E s t r u c t u r a L a b o r a l

Personal Docente		
Total	Mujeres	Hombres
359	132	227

Personal No Docente		
Total	Mujeres	Hombres
185	95	90

Perfil Académico del Personal Docente

Nivel	Mujeres	Hombres	Total	Nivel	Mujeres	Hombres	Total
Licenciatura	44	107	151	Doctorado con Grado	11	23	34
Especialidad	0	0	0	Doctorado sin Grado	0	1	1
Maestría con Grado	68	75	143	Profesores de Tiempo Completo (PTC)	52	100	152
Maestría sin Grado	9	21	30	PTC con Posgrado	44	59	103

Cuerpos Académicos			
En Formación	En Consolidación	Consolidados	Total
10	1	0	11

Profesores con Perfil Deseable	Profesores pertenecientes al Sistema Nacional de Investigadores (SNI)
41	13

Dirección	Av. Tecnológico S/N Col. Valle de Anáhuac, C.P. 55210 Ecatepec de Morelos, Edo. Méx.				
Clave del Centro de Trabajo	15EIT0001B	Teléfono	(55) 50002302	Sitio Web	http://www.tese.edu.mx

TECNOLÓGICO DE ESTUDIOS
SUPERIORES DE HUIXQUILUCAN

Fecha de Inicio	22/09/1997	Fecha de Creación	29/08/1997
-----------------	------------	-------------------	------------

Histórico de Matrícula	2012 - 2013	2013 - 2014	2014 - 2015	2015 - 2016	2016 - 2017	2017 - 2018
	1,491	1,626	1,698	1,785	1,935	2,169

O f e r t a E d u c a t i v a

Programa Educativo	Modalidad	Matrícula	Mujeres	Hombres	Solicitantes	Aceptados
Gastronomía	Escolarizada	95	46	49	69	61
Ingeniería Civil	Escolarizada	331	72	259	125	106
Ingeniería en Sistemas Computacionales	Escolarizada	417	108	309	138	127
Ingeniería Industrial	Escolarizada	233	54	179	75	69
Ingeniería Mecatrónica	Escolarizada	191	19	172	76	69
Licenciatura en Administración	Escolarizada	631	348	283	213	195
Licenciatura en Biología	Escolarizada	271	173	98	95	79
Número de P.E. de Licenciatura	7	Subtotal	2,169	820	1,349	791
Número de P.E. de Posgrado	0	Subtotal	0	0	0	0
Total de Programas Educativos	7	Total	2,169	820	1,349	791
Índice de Absorción						89.25%

PNPC	0	PBC	1
------	---	-----	---

Reingreso	1,463	Nuevo Ingreso	706
-----------	-------	---------------	-----

	Ago-Dic 2017	Ene-Jun 2018	Total
Servicio Social	123	134	257
Residencias Profesionales	111	107	218

	Ago-Dic 2017	Ene-Jun 2018	Total
Egresados	91	57	148
Titulados	39	51	90

E s t r u c t u r a L a b o r a l

Personal Docente		
Total	Mujeres	Hombres
60	16	44

Personal No Docente		
Total	Mujeres	Hombres
126	49	77

Perfil Académico del Personal Docente

Nivel	Mujeres	Hombres	Total	Nivel	Mujeres	Hombres	Total
Licenciatura	9	35	44	Doctorado con Grado	0	0	0
Especialidad	2	3	5	Doctorado sin Grado	2	0	2
Maestría con Grado	2	6	8	Profesores de Tiempo Completo (PTC)	4	3	7
Maestría sin Grado	1	0	1	PTC con Posgrado	3	3	6

Cuerpos Académicos			
En Formación	En Consolidación	Consolidados	Total
0	0	0	0

Profesores con Perfil Deseable	0	Profesores pertenecientes al Sistema Nacional de Investigadores (SNI)	0
--------------------------------	---	---	---

Dirección	Domicilio Conocido - Paraje El Río S/N Col. Magdalena Chichicarpa, C.P. 52773 Huixquilucan, Edo. Méx.				
Clave del Centro de Trabajo	15EIT0009U	Teléfono	(55) 82881907	Sitio Web	http://www.tesh.edu.mx

TECNOLÓGICO DE ESTUDIOS SUPERIORES DE IXTAPALUCA

Fecha de Inicio	09/09/1999	Fecha de Creación	09/09/1999
-----------------	------------	-------------------	------------

Histórico de Matrícula	2012 - 2013	2013 - 2014	2014 - 2015	2015 - 2016	2016 - 2017	2017 - 2018
	1,677	1,830	1,997	2,223	2,455	2,418

O f e r t a E d u c a t i v a

Programa Educativo	Modalidad	Matrícula	Mujeres	Hombres	Solicitantes	Aceptados
Arquitectura	Escolarizada	538	190	348	196	174
Ingeniería Ambiental	Escolarizada	187	95	92	61	56
Ingeniería Biomédica	Escolarizada	271	164	107	115	98
Ingeniería Electrónica	Escolarizada	138	11	127	41	36
Ingeniería en Sistemas Computacionales	Escolarizada	398	88	310	128	110
Ingeniería Informática	Escolarizada	255	76	179	72	60
Licenciatura en Administración	Escolarizada	631	364	267	188	167
Número de P.E. de Licenciatura	7	Subtotal	2,418	988	1,430	801
Número de P.E. de Posgrado	0	Subtotal	0	0	0	0
Total de Programas Educativos	7	Total	2,418	988	1,430	801
Índice de Absorción						87.52%

PNPC	0	PBC	4
------	---	-----	---

Reingreso	1,717	Nuevo Ingreso	701
-----------	-------	---------------	-----

	Ago-Dic 2017	Ene-Jun 2018	Total
Servicio Social	159	87	246
Residencias Profesionales	304	48	352

	Ago-Dic 2017	Ene-Jun 2018	Total
Egresados	80	207	287
Titulados	24	75	99

E s t r u c t u r a L a b o r a l

Personal Docente		
Total	Mujeres	Hombres
115	45	70

Personal No Docente		
Total	Mujeres	Hombres
93	47	46

Perfil Académico del Personal Docente

Nivel	Mujeres	Hombres	Total	Nivel	Mujeres	Hombres	Total
Licenciatura	29	39	68	Doctorado con Grado	0	2	2
Especialidad	0	2	2	Doctorado sin Grado	0	0	0
Maestría con Grado	16	27	43	Profesores de Tiempo Completo (PTC)	3	14	17
Maestría sin Grado	0	0	0	PTC con Posgrado	2	12	14

Cuerpos Académicos			
En Formación	En Consolidación	Consolidados	Total
2	0	0	2

Profesores con Perfil Deseable	0	Profesores pertenecientes al Sistema Nacional de Investigadores (SNI)	2
--------------------------------	---	---	---

Dirección Km. 7 Carretera Ixtapaluca-Coatepec Col. n/a, C.P. 56530 Ixtapaluca, Edo. Méx.

Clave del Centro de Trabajo 15EIT0014F Teléfono (55) 13148151 Sitio Web <http://www.tesi.edu.mx>

TECNOLÓGICO DE ESTUDIOS SUPERIORES DE JILOTEPEC

Fecha de Inicio	01/10/1997	Fecha de Creación	29/08/1997
-----------------	------------	-------------------	------------

Histórico de Matrícula	2012 - 2013	2013 - 2014	2014 - 2015	2015 - 2016	2016 - 2017	2017 - 2018
	1,060	1,141	1,204	1,417	1,400	1,642

O f e r t a E d u c a t i v a

Programa Educativo	Modalidad	Matrícula	Mujeres	Hombres	Solicitantes	Aceptados	
Ingeniería Civil	Escolarizada	282	59	223	126	93	
Ingeniería en Logística	Escolarizada	72	33	39	80	72	
Ingeniería en Sistemas Computacionales	Escolarizada	223	67	156	92	77	
Ingeniería Industrial	Escolarizada	314	101	213	114	86	
Ingeniería Informática	Escolarizada	87	35	52	0	0	
Ingeniería Mecatrónica	Escolarizada	199	29	170	84	67	
Ingeniería Química	Escolarizada	178	115	63	82	63	
Licenciatura en Administración	Escolarizada	287	185	102	115	87	
Número de P.E. de Licenciatura	8	Subtotal	1,642	624	1,018	693	545
Número de P.E. de Posgrado	0	Subtotal	0	0	0	0	0
Total de Programas Educativos	8	Total	1,642	624	1,018	693	545
						Índice de Absorción	78.64%

PNPC	0	PBC	6
------	---	-----	---

Reingreso	1,097	Nuevo Ingreso	545
-----------	-------	---------------	-----

	Ago-Dic 2017	Ene-Jun 2018	Total
Servicio Social	98	56	154
Residencias Profesionales	167	90	257

	Ago-Dic 2017	Ene-Jun 2018	Total
Egresados	0	171	171
Titulados	115	69	184

E s t r u c t u r a L a b o r a l

Personal Docente		
Total	Mujeres	Hombres
70	25	45

Personal No Docente		
Total	Mujeres	Hombres
72	42	30

Perfil Académico del Personal Docente

Nivel	Mujeres	Hombres	Total	Nivel	Mujeres	Hombres	Total
Licenciatura	19	31	50	Doctorado con Grado	0	2	2
Especialidad	0	0	0	Doctorado sin Grado	0	0	0
Maestría con Grado	6	12	18	Profesores de Tiempo Completo (PTC)	6	14	20
Maestría sin Grado	0	0	0	PTC con Posgrado	3	6	9

Cuerpos Académicos			
En Formación	En Consolidación	Consolidados	Total
2	0	0	2

Profesores con Perfil Deseable	0	Profesores pertenecientes al Sistema Nacional de Investigadores (SNI)	0
--------------------------------	---	---	---

Dirección Carretera Jilotepec-Chapa de Mota Km. 6.5 Col. Ejido de Jilotepec, C.P. 54240 Jilotepec, Edo. Méx.

Clave del Centro de Trabajo 15EIT0007W **Teléfono** (761) 7341446 **Sitio Web** <http://www.edomexico.gob.mx/tesjilotepec>

TECNOLÓGICO DE ESTUDIOS SUPERIORES DE JOCOTITLÁN

Fecha de Inicio	01/12/1998	Fecha de Creación	08/12/1998
-----------------	------------	-------------------	------------

Histórico de Matrícula	2012 - 2013	2013 - 2014	2014 - 2015	2015 - 2016	2016 - 2017	2017 - 2018
	2,478	2,655	2,980	3,243	3,529	3,845

O f e r t a E d u c a t i v a

Programa Educativo	Modalidad	Matrícula	Mujeres	Hombres	Solicitantes	Aceptados
Arquitectura	Escolarizada	439	123	316	296	182
Contador Público	Escolarizada	364	227	137	160	111
Ingeniería Electromecánica	Escolarizada	334	16	318	124	87
Ingeniería en Animación Digital y Efectos Visuales	Escolarizada	154	48	106	116	85
Ingeniería en Gestión Empresarial	Escolarizada	345	214	131	168	92
Ingeniería en Materiales	Escolarizada	228	96	132	70	70
Ingeniería en Sistemas Computacionales	Escolarizada	537	148	389	215	156
Ingeniería Industrial	Escolarizada	677	250	427	368	256
Ingeniería Mecatrónica	Escolarizada	421	38	383	173	136
Ingeniería Química	Escolarizada	346	210	136	166	85
Número de P.E. de Licenciatura	10	Subtotal	3,845	1,370	2,475	1,856
Número de P.E. de Posgrado	0	Subtotal	0	0	0	0
Total de Programas Educativos	10	Total	3,845	1,370	2,475	1,856
Índice de Absorción						67.89%

PNPC	0	PBC	7
------	---	-----	---

Reingreso	2,585	Nuevo Ingreso	1,260
-----------	-------	---------------	-------

	Ago-Dic 2017	Ene-Jun 2018	Total
Servicio Social	378	122	500
Residencias Profesionales	371	97	468

	Ago-Dic 2017	Ene-Jun 2018	Total
Egresados	328	114	442
Titulados	102	117	219

E s t r u c t u r a L a b o r a l

Personal Docente		
Total	Mujeres	Hombres
148	59	89

Personal No Docente		
Total	Mujeres	Hombres
91	50	41

Perfil Académico del Personal Docente

Nivel	Mujeres	Hombres	Total	Nivel	Mujeres	Hombres	Total
Licenciatura	35	32	67	Doctorado con Grado	3	5	8
Especialidad	0	0	0	Doctorado sin Grado	0	6	6
Maestría con Grado	15	26	41	Profesores de Tiempo Completo (PTC)	14	28	42
Maestría sin Grado	6	20	26	PTC con Posgrado	13	24	37

Cuerpos Académicos			
En Formación	En Consolidación	Consolidados	Total
7	2	0	9

Profesores con Perfil Deseable	14	Profesores pertenecientes al Sistema Nacional de Investigadores (SNI)	6
--------------------------------	----	---	---

Dirección Autopista Toluca-Atlacomulco Km. 44.8 A.P. 9 Col. Ejido San Juan y San Agustín, C.P. 50700 Jocotitlán, Edo. Méx.

Clave del Centro de Trabajo 15EIT0011I **Teléfono** (712) 1210113 **Sitio Web** <http://portal2.edomex.gob.mx/tesjo>

Fecha de Inicio	11/01/2001	Fecha de Creación	11/01/2001
-----------------	------------	-------------------	------------

Histórico de Matrícula	2012 - 2013	2013 - 2014	2014 - 2015	2015 - 2016	2016 - 2017	2017 - 2018
	812	1,016	1,229	1,508	1,793	2,071

O f e r t a E d u c a t i v a

Programa Educativo	Modalidad	Matrícula	Mujeres	Hombres	Solicitantes	Aceptados	
Contador Público	Escolarizada	353	191	162	128	104	
Ingeniería Civil	Escolarizada	794	122	672	278	229	
Ingeniería en Energías Renovables	Escolarizada	103	33	70	57	51	
Ingeniería en Industrias Alimentarias	Escolarizada	83	57	26	60	51	
Ingeniería Informática	Escolarizada	333	113	220	122	101	
Ingeniería Química	Escolarizada	405	245	160	143	124	
Número de P.E. de Licenciatura	6	Subtotal	2,071	761	1,310	788	660
Número de P.E. de Posgrado	0	Subtotal	0	0	0	0	0
Total de Programas Educativos	6	Total	2,071	761	1,310	788	660
						Índice de Absorción	83.76%

PNPC	0	PBC	4
------	---	-----	---

Reingreso	1,411	Nuevo Ingreso	660
-----------	-------	---------------	-----

	Ago-Dic 2017	Ene-Jun 2018	Total
Servicio Social	135	53	188
Residencias Profesionales	161	14	175

	Ago-Dic 2017	Ene-Jun 2018	Total
Egresados	0	184	184
Titulados	34	108	142

E s t r u c t u r a L a b o r a l

Personal Docente		
Total	Mujeres	Hombres
72	36	36

Personal No Docente		
Total	Mujeres	Hombres
51	24	27

Perfil Académico del Personal Docente

Nivel	Mujeres	Hombres	Total	Nivel	Mujeres	Hombres	Total
Licenciatura	15	21	36	Doctorado con Grado	3	2	5
Especialidad	0	0	0	Doctorado sin Grado	1	0	1
Maestría con Grado	12	9	21	Profesores de Tiempo Completo (PTC)	12	8	20
Maestría sin Grado	5	4	9	PTC con Posgrado	8	5	13

Cuerpos Académicos			
En Formación	En Consolidación	Consolidados	Total
0	0	0	0

Profesores con Perfil Deseable	0	Profesores pertenecientes al Sistema Nacional de Investigadores (SNI)	1
--------------------------------	---	---	---

Dirección	Alberto Garduño No. 1 Col. Centro, C.P. 50640 San Felipe del Progreso, Edo. Méx.		
Clave del Centro de Trabajo	15EIT0016D	Teléfono	(712) 1241030 al 35
Sitio Web	http://www.tessfp.edu.mx o http://gacontent.edomex.gob.mx/tessfp/index.htm		

TECNOLÓGICO DE ESTUDIOS SUPERIORES DE TIANGUISTENCO

Fecha de Inicio	01/09/1997	Fecha de Creación	29/08/1997
-----------------	------------	-------------------	------------

Histórico de Matrícula	2012 - 2013	2013 - 2014	2014 - 2015	2015 - 2016	2016 - 2017	2017 - 2018
	1,350	1,477	1,590	1,930	2,103	2,350

O f e r t a E d u c a t i v a

Programa Educativo	Modalidad	Matrícula	Mujeres	Hombres	Solicitantes	Aceptados	
Contador Público	Escolarizada	409	205	204	143	130	
Gastronomía	Escolarizada	223	123	100	93	90	
Ingeniería Ambiental	Escolarizada	212	143	69	77	70	
Ingeniería en Sistemas Computacionales	Escolarizada	347	97	250	117	110	
Ingeniería Industrial	Escolarizada	602	198	404	225	200	
Ingeniería Mecánica	Escolarizada	235	13	222	86	80	
Ingeniería Mecatrónica	Escolarizada	322	33	289	134	120	
Número de P.E. de Licenciatura	7	Subtotal	2,350	812	1,538	875	800
Número de P.E. de Posgrado	0	Subtotal	0	0	0	0	0
Total de Programas Educativos	7	Total	2,350	812	1,538	875	800
						Índice de Absorción	91.43%

PNPC	0	PBC	5
------	---	-----	---

Reingreso	1,550	Nuevo Ingreso	800
-----------	-------	---------------	-----

	Ago-Dic 2017	Ene-Jun 2018	Total
Servicio Social	263	100	363
Residencias Profesionales	163	54	217

	Ago-Dic 2017	Ene-Jun 2018	Total
Egresados	150	46	196
Titulados	69	107	176

E s t r u c t u r a L a b o r a l

Personal Docente		
Total	Mujeres	Hombres
144	55	89

Personal No Docente		
Total	Mujeres	Hombres
88	50	38

Perfil Académico del Personal Docente

Nivel	Mujeres	Hombres	Total	Nivel	Mujeres	Hombres	Total
Licenciatura	37	69	106	Doctorado con Grado	4	2	6
Especialidad	0	0	0	Doctorado sin Grado	0	0	0
Maestría con Grado	12	15	27	Profesores de Tiempo Completo (PTC)	16	15	31
Maestría sin Grado	2	3	5	PTC con Posgrado	10	8	18

Cuerpos Académicos			
En Formación	En Consolidación	Consolidados	Total
1	0	0	1

Profesores con Perfil Deseable	2	Profesores pertenecientes al Sistema Nacional de Investigadores (SNI)	5
--------------------------------	---	---	---

Dirección	Carretera Tenango - La Marquesa Km. 22 Col. n/a, C.P. 52650 Tianguistenco, Edo. Méx.				
Clave del Centro de Trabajo	15EIT0008V	Teléfono	(713) 1310934	Sitio Web	http://qacontent.edomex.gob.mx/test/index.htm

TECNOLÓGICO DE ESTUDIOS
SUPERIORES DE VALLE DE BRAVO

Fecha de Inicio	04/10/1999	Fecha de Creación	09/09/1999
-----------------	------------	-------------------	------------

Histórico de Matrícula	2012 - 2013	2013 - 2014	2014 - 2015	2015 - 2016	2016 - 2017	2017 - 2018
	1,314	1,461	1,462	1,524	1,666	1,675

O f e r t a E d u c a t i v a

Programa Educativo	Modalidad	Matrícula	Mujeres	Hombres	Solicitantes	Aceptados	
Arquitectura	Escolarizada	282	81	201	102	79	
Gastronomía	Escolarizada	146	85	61	50	24	
Ingeniería Civil	Escolarizada	76	19	57	59	41	
Ingeniería Eléctrica	Escolarizada	137	8	129	54	40	
Ingeniería en Sistemas Computacionales	Escolarizada	185	46	139	52	38	
Ingeniería Forestal	Escolarizada	124	55	69	50	42	
Ingeniería Industrial	Escolarizada	186	58	128	53	45	
Ingeniería Mecatrónica	Escolarizada	102	15	87	66	44	
Licenciatura en Administración	Escolarizada	293	153	140	84	77	
Licenciatura en Turismo	Escolarizada	144	100	44	109	41	
Número de P.E. de Licenciatura	10	Subtotal	1,675	620	1,055	679	471
Número de P.E. de Posgrado	0	Subtotal	0	0	0	0	0
Total de Programas Educativos	10	Total	1,675	620	1,055	679	471
Índice de Absorción						69.37%	

PNPC	0	PBC	6
------	---	-----	---

Reingreso	1,204	Nuevo Ingreso	471
-----------	-------	---------------	-----

	Ago-Dic 2017	Ene-Jun 2018	Total
Servicio Social	94	195	289
Residencias Profesionales	188	34	222

	Ago-Dic 2017	Ene-Jun 2018	Total
Egresados	188	30	218
Titulados	21	91	112

E s t r u c t u r a L a b o r a l

Personal Docente		
Total	Mujeres	Hombres
84	26	58

Personal No Docente		
Total	Mujeres	Hombres
90	53	37

Perfil Académico del Personal Docente

Nivel	Mujeres	Hombres	Total	Nivel	Mujeres	Hombres	Total
Licenciatura	20	48	68	Doctorado con Grado	0	1	1
Especialidad	0	0	0	Doctorado sin Grado	0	0	0
Maestría con Grado	6	9	15	Profesores de Tiempo Completo (PTC)	4	14	18
Maestría sin Grado	0	0	0	PTC con Posgrado	2	4	6

Cuerpos Académicos			
En Formación	En Consolidación	Consolidados	Total
1	0	0	1

Profesores con Perfil Deseable	2	Profesores pertenecientes al Sistema Nacional de Investigadores (SNI)	0
--------------------------------	---	---	---

Dirección Km. 30 Carr. Fed. Monumento-Valle de Bravo, Col. Ejido de San Antonio de la Laguna, C.P. 51200 Valle de Bravo, Edo. Méx.

Clave del Centro de Trabajo 15EIT0013G Teléfono (726) 2665200 Sitio Web <http://tesvb.edomex.gob.mx/>

TECNOLÓGICO DE ESTUDIOS SUPERIORES DE VILLA GUERRERO

Fecha de Inicio	04/10/1999	Fecha de Creación	09/09/1999
-----------------	------------	-------------------	------------

Histórico de Matrícula	2012 - 2013	2013 - 2014	2014 - 2015	2015 - 2016	2016 - 2017	2017 - 2018
	1,396	1,462	1,513	1,533	1,621	1,672

O f e r t a E d u c a t i v a

Programa Educativo	Modalidad	Matrícula	Mujeres	Hombres	Solicitantes	Aceptados
Arquitectura	Escolarizada	398	109	289	141	141
Ingeniería Electrónica	Escolarizada	110	15	95	48	48
Ingeniería en Industrias Alimentarias	Escolarizada	238	136	102	73	67
Ingeniería en Innovación Agrícola Sustentable	Escolarizada	90	16	74	44	42
Ingeniería en Sistemas Computacionales	Escolarizada	271	67	204	103	97
Licenciatura en Administración	Escolarizada	500	286	214	166	141
Licenciatura en Turismo	Escolarizada	65	35	30	45	31
Número de P.E. de Licenciatura	7	Subtotal	1,672	664	1,008	620
Número de P.E. de Posgrado	0	Subtotal	0	0	0	0
Total de Programas Educativos	7	Total	1,672	664	1,008	620
Índice de Absorción						91.45%

PNPC	0	PBC	4
------	---	-----	---

Reingreso	1,105	Nuevo Ingreso	567
-----------	-------	---------------	-----

	Ago-Dic 2017	Ene-Jun 2018	Total
Servicio Social	391	70	461
Residencias Profesionales	223	251	474

	Ago-Dic 2017	Ene-Jun 2018	Total
Egresados	220	32	252
Titulados	114	79	193

E s t r u c t u r a L a b o r a l

Personal Docente		
Total	Mujeres	Hombres
101	42	59

Personal No Docente		
Total	Mujeres	Hombres
79	43	36

Perfil Académico del Personal Docente

Nivel	Mujeres	Hombres	Total	Nivel	Mujeres	Hombres	Total
Licenciatura	28	44	72	Doctorado con Grado	0	1	1
Especialidad	1	1	2	Doctorado sin Grado	2	0	2
Maestría con Grado	11	13	24	Profesores de Tiempo Completo (PTC)	8	12	20
Maestría sin Grado	0	0	0	PTC con Posgrado	5	4	9

Cuerpos Académicos			
En Formación	En Consolidación	Consolidados	Total
1	0	0	1

Profesores con Perfil Deseable	2	Profesores pertenecientes al Sistema Nacional de Investigadores (SNI)	1
--------------------------------	---	---	---

Dirección	Carretera Federal Toluca-Ixtapan de la Sal km 64.5 Km. 64.5 Col. La Finca, C.P. 51760 Villa Guerrero, Edo. Méx.					
Clave del Centro de Trabajo	15EIT0012H	Teléfono	(714) 1461487	Sitio Web	http://qacontent.edomex.gob.mx/tesvg	

Fecha de Inicio	01/09/1997	Fecha de Creación	28/08/1997
-----------------	------------	-------------------	------------

Histórico de Matrícula	2012 - 2013	2013 - 2014	2014 - 2015	2015 - 2016	2016 - 2017	2017 - 2018
	2,563	2,577	2,780	2,883	3,195	3,352

O f e r t a E d u c a t i v a

Programa Educativo	Modalidad	Matrícula	Mujeres	Hombres	Solicitantes	Aceptados
Contador Público	Escolarizada	626	357	269	148	148
Gastronomía	Escolarizada	707	419	288	251	150
Ingeniería Ambiental	Escolarizada	323	196	127	99	99
Ingeniería en Administración	Escolarizada	317	179	138	145	145
Ingeniería en Energías Renovables	Escolarizada	61	19	42	35	35
Ingeniería en Sistemas Computacionales	Escolarizada	543	145	398	145	145
Ingeniería en Tecnologías de la Información y Comunicaciones	Escolarizada	153	50	103	60	60
Ingeniería Industrial	Escolarizada	597	138	459	154	154
Número de P.E. de Licenciatura	8	Subtotal	3,327	1,503	1,824	1,037
Maestría en Ingeniería Industrial	Escolarizada	25	3	22	22	18
Número de P.E. de Posgrado	1	Subtotal	25	3	22	18
Total de Programas Educativos	9	Total	3,352	1,506	1,846	1,059
Índice de Absorción						90.08%

PNPC	0	PBC	4	Reingreso	2,398	Nuevo Ingreso	954
------	---	-----	---	-----------	-------	---------------	-----

	Ago-Dic 2017	Ene-Jun 2018	Total		Ago-Dic 2017	Ene-Jun 2018	Total
Servicio Social	256	139	395	Egresados	148	187	335
Residencias Profesionales	257	116	373	Titulados	115	97	212

E s t r u c t u r a L a b o r a l

Personal Docente		
Total	Mujeres	Hombres
149	47	102

Personal No Docente		
Total	Mujeres	Hombres
79	40	39

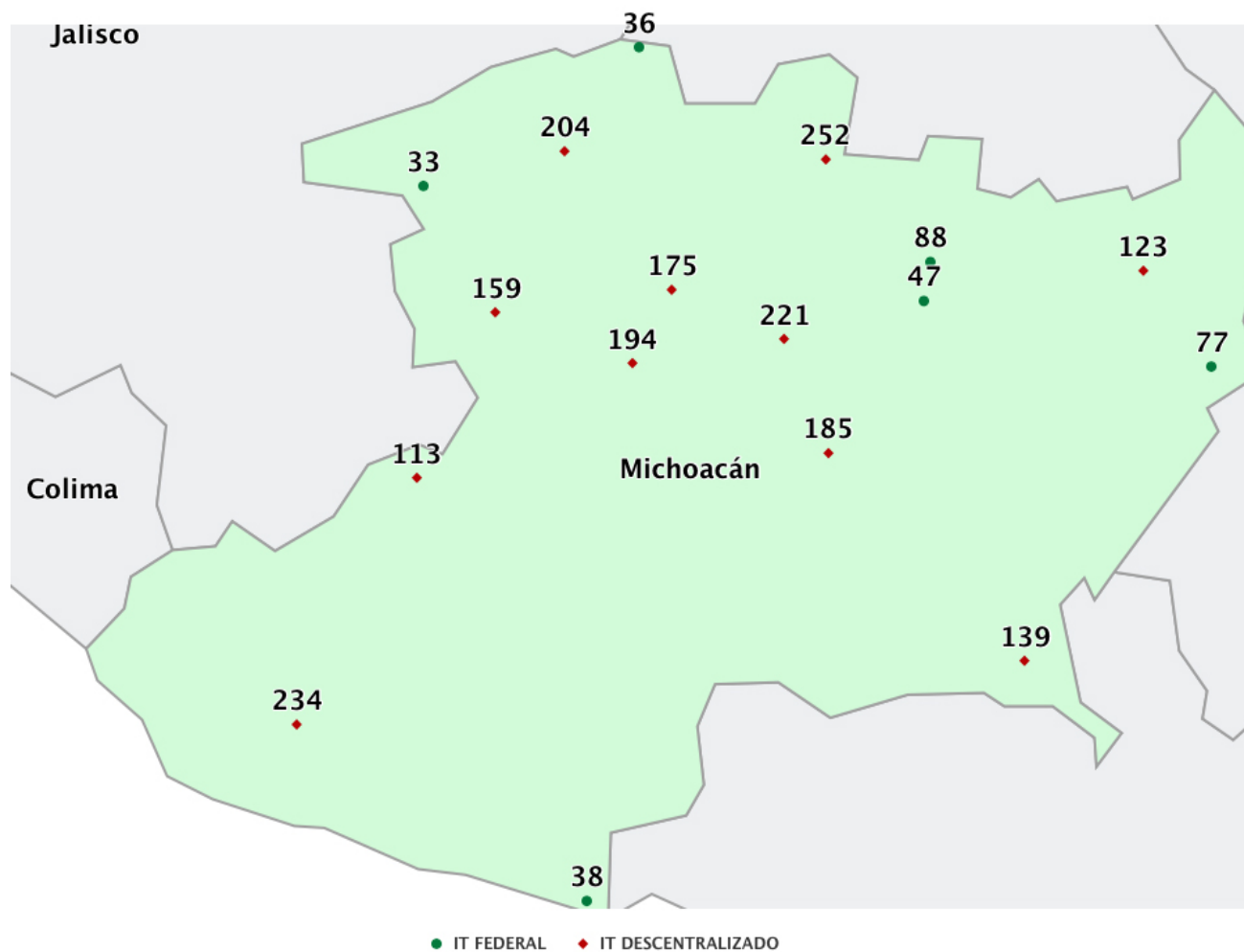
Perfil Académico del Personal Docente							
Nivel	Mujeres	Hombres	Total	Nivel	Mujeres	Hombres	Total
Licenciatura	22	51	73	Doctorado con Grado	2	6	8
Especialidad	0	0	0	Doctorado sin Grado	2	1	3
Maestría con Grado	20	37	57	Profesores de Tiempo Completo (PTC)	13	22	35
Maestría sin Grado	1	7	8	PTC con Posgrado	8	15	23

Cuerpos Académicos			
En Formación	En Consolidación	Consolidados	Total
5	1	0	6

Profesores con Perfil Deseable	Profesores pertenecientes al Sistema Nacional de Investigadores (SNI)
11	1

Dirección	Paraje San Isidro S/N A.P. 41 Col. Barrio de Tecamachalco, C.P. 56400 La Paz, Edo. Méx.				
Clave del Centro de Trabajo	15EIT0005Y	Teléfono	(55) 13140815	Sitio Web	http://www.tesoem.edu.mx

ESTADO DE MICHOACÁN



- 204 Instituto Tecnológico de Estudios Superiores De Zamora
- 33 Instituto Tecnológico de Jiquilpan
- 36 Instituto Tecnológico de La Piedad
- 38 Instituto Tecnológico de Lázaro Cárdenas
- 47 Instituto Tecnológico de Morelia
- 77 Instituto Tecnológico de Zitácuaro
- 88 Instituto Tecnológico de Valle de Morelia
- 113 Instituto Tecnológico Superior de Apatzingán
- 123 Instituto Tecnológico Superior de Cd. Hidalgo
- 234 Instituto Tecnológico Superior de Coalcomán
- 139 Instituto Tecnológico Superior de Huetamo
- 159 Instituto Tecnológico Superior de Los Reyes
- 221 Instituto Tecnológico Superior de Pátzcuaro
- 252 Instituto Tecnológico Superior de Puruándiro
- 175 Instituto Tecnológico Superior de P'urhépecha
- 185 Instituto Tecnológico Superior de Tacámbaro
- 194 Instituto Tecnológico Superior de Uruapan

DATOS GENERALES

No. de Institutos Tecnológicos y/o Centros	17	Matrícula de Educación Superior en el Estado	123,819	Proporción de la Matrícula del TecNM en el Estado con respecto a la Total del Estado	25.76%	Población en el Estado de 18 a 22 años	419,262
Matrícula total del TecNM	31,893	Oferta educativa del TecNM en el Estado (P.E.)	138			% de Cobertura de los Institutos Tecnológicos	7.6%

Tipo de Institución	Institución	P. E. de Licenciatura	P. E. de Posgrado	Total P.E.	Matricula Licenciatura	Matricula Posgrado	Mat. Total 2017-2018	% de Absorción	Egresados	PNPC	PBC	Pefil Deseable	SNI	Cuerpos Académicos
DESCENTRALIZADO	APATZINGÁN	8	0	8	2,250	0	2,250	87.76	228	0	5	0	0	1
DESCENTRALIZADO	CD. HIDALGO	7	0	7	2,094	0	2,094	82.77	253	0	6	10	1	5
DESCENTRALIZADO	COALCOMÁN	3	0	3	309	0	309	79.84	38	0	1	0	0	0
DESCENTRALIZADO	HUETAMO	4	0	4	450	0	450	100	120	0	1	0	0	0
DESCENTRALIZADO	LOS REYES	7	0	7	1,657	0	1,657	97.61	125	0	3	0	0	1
DESCENTRALIZADO	PATZCUARO	6	0	6	921	0	921	79.68	88	0	0	0	1	0
DESCENTRALIZADO	P'URHEPECHA	9	1	10	1,684	16	1,700	78.46	106	0	4	0	0	0
DESCENTRALIZADO	PURUANDIRO	6	0	6	714	0	714	85.02	46	0	1	0	1	0
DESCENTRALIZADO	TACÁMBARO	5	0	5	975	0	975	87.31	116	0	0	3	3	0
DESCENTRALIZADO	URUAPAN	10	0	10	2,622	0	2,622	86.91	372	0	6	7	0	3
DESCENTRALIZADO	ZAMORA	7	0	7	2,680	0	2,680	89.49	318	0	6	4	0	3
FEDERAL	JIQUILPAN	8	0	8	2,203	0	2,203	82.41	290	0	6	0	0	0
FEDERAL	LA PIEDAD	8	0	8	1,441	0	1,441	80.15	206	0	2	11	0	0
FEDERAL	LÁZARO CÁRDENAS	10	0	10	2,737	0	2,737	90.17	407	0	3	25	1	4
FEDERAL	MORELIA	15	6	21	5,457	125	5,582	24.89	698	5	11	40	36	13
FEDERAL	VALLE DE MORELIA	8	0	8	1,452	0	1,452	85.64	173	0	2	5	1	4
FEDERAL	ZITÁCUARO	10	0	10	2,106	0	2,106	72.01	383	0	6	5	0	5

Subtotal Federales y/o Centros	6	59	6	65	15,396	125	15,521	54.07	2,157	5	30	86	38	26
Subtotal Descentralizados	11	72	1	73	16,356	16	16,372	86.02	1,810	0	33	24	6	13
Total	17	131	7	138	31,752	141	31,893	69.45	3,967	5	63	110	44	39

Fecha de Inicio	28/08/1994	Fecha de Creación	14/07/1994
-----------------	------------	-------------------	------------

Histórico de Matrícula	2012 - 2013	2013 - 2014	2014 - 2015	2015 - 2016	2016 - 2017	2017 - 2018
	1,820	1,955	2,130	2,400	2,610	2,680

O f e r t a E d u c a t i v a

Programa Educativo	Modalidad	Matrícula	Mujeres	Hombres	Solicitantes	Aceptados
Contador Público	Escolarizada	396	231	165	113	105
Ingeniería Electrónica	Escolarizada	279	27	252	65	58
Ingeniería en Gestión Empresarial	Escolarizada	556	306	250	149	137
Ingeniería en Industrias Alimentarias	Escolarizada	472	238	234	150	142
Ingeniería en Sistemas Computacionales	Escolarizada	275	56	219	66	58
Ingeniería en Tecnologías de la Información y Comunicaciones	Escolarizada	118	32	86	27	22
Ingeniería Industrial	Escolarizada	584	159	425	182	151
Número de P.E. de Licenciatura	7	Subtotal	2,680	1,049	1,631	752
Número de P.E. de Posgrado	0	Subtotal	0	0	0	0
Total de Programas Educativos	7	Total	2,680	1,049	1,631	752
Índice de Absorción						89.49%

PNPC	0	PBC	6	Reingreso	2,007	Nuevo Ingreso	673
------	---	-----	---	-----------	-------	---------------	-----

	Ago-Dic 2017	Ene-Jun 2018	Total		Ago-Dic 2017	Ene-Jun 2018	Total
Servicio Social	409	408	817	Egresados	0	318	318
Residencias Profesionales	301	27	328	Titulados	0	178	178

E s t r u c t u r a L a b o r a l

Personal Docente		
Total	Mujeres	Hombres
93	33	60

Personal No Docente		
Total	Mujeres	Hombres
41	22	19

Perfil Académico del Personal Docente							
Nivel	Mujeres	Hombres	Total	Nivel	Mujeres	Hombres	Total
Licenciatura	8	22	30	Doctorado con Grado	0	4	4
Especialidad	0	0	0	Doctorado sin Grado	2	0	2
Maestría con Grado	11	21	32	Profesores de Tiempo Completo (PTC)	8	17	25
Maestría sin Grado	12	13	25	PTC con Posgrado	5	9	14

Cuerpos Académicos			
En Formación	En Consolidación	Consolidados	Total
3	0	0	3

Profesores con Perfil Deseable	4	Profesores pertenecientes al Sistema Nacional de Investigadores (SNI)	0
--------------------------------	---	---	---

Dirección Carretera Zamora - La Piedad Km. 7 Col. El Sauz de Abajo, C.P. 59720 Zamora, Mich.

Clave del Centro de Trabajo 16EIT0001A Teléfono (351) 5200130 Sitio Web <http://www.teczamora.edu.mx>

Fecha de Inicio	14/02/1977	Fecha de Creación	27/11/1976
-----------------	------------	-------------------	------------

Histórico de Matrícula	2012 - 2013	2013 - 2014	2014 - 2015	2015 - 2016	2016 - 2017	2017 - 2018
	1,766	1,862	1,959	2,093	2,146	2,203

O f e r t a E d u c a t i v a

Programa Educativo	Modalidad	Matrícula	Mujeres	Hombres	Solicitantes	Aceptados
Arquitectura	Escolarizada	308	118	190	109	87
Contador Público	Escolarizada	288	163	125	96	78
Ingeniería Bioquímica	Escolarizada	397	230	167	140	114
Ingeniería en Gestión Empresarial	Escolarizada	244	152	92	85	70
Ingeniería en Sistemas Computacionales	Escolarizada	284	61	223	121	108
Ingeniería Industrial	Escolarizada	302	97	205	101	80
Ingeniería Informática	Escolarizada	89	28	61	43	32
Licenciatura en Administración	Escolarizada	291	162	129	95	82
Número de P.E. de Licenciatura	8	Subtotal	2,203	1,011	1,192	790
Número de P.E. de Posgrado	0	Subtotal	0	0	0	0
Total de Programas Educativos	8	Total	2,203	1,011	1,192	790
Índice de Absorción						82.41%

PNPC	0	PBC	6	Reingreso	1,552	Nuevo Ingreso	651
------	---	-----	---	-----------	-------	---------------	-----

	Ago-Dic 2017	Ene-Jun 2018	Total		Ago-Dic 2017	Ene-Jun 2018	Total
Servicio Social	183	127	310	Egresados	139	151	290
Residencias Profesionales	126	127	253	Titulados	47	86	133

E s t r u c t u r a L a b o r a l

Personal Docente		
Total	Mujeres	Hombres
143	37	106

Personal No Docente		
Total	Mujeres	Hombres
68	26	42

Perfil Académico del Personal Docente

Nivel	Mujeres	Hombres	Total	Nivel	Mujeres	Hombres	Total
Licenciatura	18	73	91	Doctorado con Grado	0	3	3
Especialidad	4	4	8	Doctorado sin Grado	1	1	2
Maestría con Grado	9	14	23	Profesores de Tiempo Completo (PTC)	23	78	101
Maestría sin Grado	5	11	16	PTC con Posgrado	12	17	29

Cuerpos Académicos			
En Formación	En Consolidación	Consolidados	Total
0	0	0	0

Profesores con Perfil Deseable	0	Profesores pertenecientes al Sistema Nacional de Investigadores (SNI)	0
--------------------------------	---	---	---

Dirección	Carretera Nacional Km. 202 Col. Centro C.P. 59510 Jiquilpan Mich.				
Clave del Centro de Trabajo	16DIT0013G	Teléfono	(353) 53 3 11 26	Sitio Web	http://www.itjiquilpan.edu.mx/

Fecha de Inicio	28/01/1991	Fecha de Creación	21/11/1990
-----------------	------------	-------------------	------------

Histórico de Matrícula	2012 - 2013	2013 - 2014	2014 - 2015	2015 - 2016	2016 - 2017	2017 - 2018
	1,188	1,216	1,275	1,377	1,461	1,441

O f e r t a E d u c a t i v a

Programa Educativo	Modalidad	Matrícula	Mujeres	Hombres	Solicitantes	Aceptados
Ingeniería Bioquímica	Escolarizada	164	88	76	52	45
Ingeniería Electrónica	Escolarizada	27	3	24	0	0
Ingeniería en Administración	Escolarizada	211	140	71	63	49
Ingeniería en Gestión Empresarial	Escolarizada	219	148	71	69	51
Ingeniería en Sistemas Computacionales	Escolarizada	129	28	101	41	31
Ingeniería en Tecnologías de la Información y Comunicaciones	Escolarizada	126	44	82	33	30
Ingeniería Industrial	Escolarizada	428	95	333	92	75
Ingeniería Mecatrónica	Escolarizada	137	19	118	48	38
Número de P.E. de Licenciatura	8	Subtotal	1,441	565	876	398
Número de P.E. de Posgrado	0	Subtotal	0	0	0	0
Total de Programas Educativos	8	Total	1,441	565	876	398
Índice de Absorción						80.15%

PNPC	0	PBC	2
------	---	-----	---

Reingreso	1,122	Nuevo Ingreso	319
-----------	-------	---------------	-----

	Ago-Dic 2017	Ene-Jun 2018	Total
Servicio Social	139	89	228
Residencias Profesionales	146	71	217

	Ago-Dic 2017	Ene-Jun 2018	Total
Egresados	132	74	206
Titulados	44	129	173

E s t r u c t u r a L a b o r a l

Personal Docente		
Total	Mujeres	Hombres
66	26	40

Personal No Docente		
Total	Mujeres	Hombres
24	13	11

Perfil Académico del Personal Docente							
Nivel	Mujeres	Hombres	Total	Nivel	Mujeres	Hombres	Total
Licenciatura	13	17	30	Doctorado con Grado	0	3	3
Especialidad	0	2	2	Doctorado sin Grado	0	0	0
Maestría con Grado	13	18	31	Profesores de Tiempo Completo (PTC)	14	17	31
Maestría sin Grado	0	0	0	PTC con Posgrado	10	11	21

Cuerpos Académicos			
En Formación	En Consolidación	Consolidados	Total
0	0	0	0

Profesores con Perfil Deseable	11	Profesores pertenecientes al Sistema Nacional de Investigadores (SNI)	0
--------------------------------	----	---	---

Dirección	Av. Tecnológico No. 2000 Col. Meseta de los Laureles C.P. 59370 La Piedad Mich.				
Clave del Centro de Trabajo	16DIT0015E	Teléfono	(352) 52 6 23 69	Sitio Web	http://www.itlapiedad.edu.mx/

Fecha de Inicio	01/02/1988	Fecha de Creación	13/10/1987
-----------------	------------	-------------------	------------

Histórico de Matrícula	2012 - 2013	2013 - 2014	2014 - 2015	2015 - 2016	2016 - 2017	2017 - 2018
	2,680	2,775	2,898	2,907	2,912	2,737

O f e r t a E d u c a t i v a

Programa Educativo	Modalidad	Matrícula	Mujeres	Hombres	Solicitantes	Aceptados	
Licenciatura en Administración	Abierta	129	83	46	0	0	
Contador Público	Escolarizada	164	111	53	42	42	
Ingeniería Electromecánica	Escolarizada	1	0	1	0	0	
Ingeniería Electromecánica	Escolarizada	360	25	335	67	67	
Ingeniería Electrónica	Escolarizada	347	37	310	77	70	
Ingeniería en Gestión Empresarial	Escolarizada	397	254	143	89	75	
Ingeniería en Sistemas Computacionales	Escolarizada	263	53	210	84	73	
Ingeniería Industrial	Escolarizada	525	203	322	124	115	
Ingeniería Química	Escolarizada	280	176	104	85	72	
Licenciatura en Administración	Escolarizada	271	176	95	63	55	
Número de P.E. de Licenciatura	10	Subtotal	2,737	1,118	1,619	631	569
Número de P.E. de Posgrado	0	Subtotal	0	0	0	0	0
Total de Programas Educativos	10	Total	2,737	1,118	1,619	631	569
						Índice de Absorción	90.17%

PNPC	0	PBC	3	Reingreso	2,168	Nuevo Ingreso	569
------	---	-----	---	-----------	-------	---------------	-----

	Ago-Dic 2017	Ene-Jun 2018	Total		Ago-Dic 2017	Ene-Jun 2018	Total
Servicio Social	106	349	455	Egresados	288	119	407
Residencias Profesionales	294	119	413	Titulados	108	125	233

E s t r u c t u r a L a b o r a l

Personal Docente		
Total	Mujeres	Hombres
120	31	89

Personal No Docente		
Total	Mujeres	Hombres
40	26	14

Perfil Académico del Personal Docente

Nivel	Mujeres	Hombres	Total	Nivel	Mujeres	Hombres	Total
Licenciatura	10	42	52	Doctorado con Grado	3	4	7
Especialidad	1	1	2	Doctorado sin Grado	0	0	0
Maestría con Grado	14	33	47	Profesores de Tiempo Completo (PTC)	12	39	51
Maestría sin Grado	3	9	12	PTC con Posgrado	9	23	32

Cuerpos Académicos			
En Formación	En Consolidación	Consolidados	Total
4	0	0	4

Profesores con Perfil Deseable	25	Profesores pertenecientes al Sistema Nacional de Investigadores (SNI)	1
--------------------------------	----	---	---

Dirección Av. Melchor Ocampo No. 2555 Col. Cuarto Sector C.P. 60950 Lázaro Cárdenas Mich.

Clave del Centro de Trabajo 16DIT0014F Teléfono (753) 53 2 10 40 Sitio Web <http://www.itlazarocardenas.edu.mx/>

Fecha de Inicio	04/04/1965	Fecha de Creación	04/04/1965
-----------------	------------	-------------------	------------

Histórico de Matrícula	2012 - 2013	2013 - 2014	2014 - 2015	2015 - 2016	2016 - 2017	2017 - 2018
	4,432	4,550	5,072	5,279	5,411	5,582

O f e r t a E d u c a t i v a

Programa Educativo	Modalidad	Matrícula	Mujeres	Hombres	Solicitantes	Aceptados	
Contador Público	Abierta	55	39	16	0	0	
Licenciatura en Administración	Abierta	105	63	42	0	0	
Contador Público	Escolarizada	195	116	79	152	70	
Ingeniería Bioquímica	Escolarizada	539	213	326	366	60	
Ingeniería Eléctrica	Escolarizada	291	19	272	74	29	
Ingeniería Electrónica	Escolarizada	425	57	368	96	36	
Ingeniería en Gestión Empresarial	Escolarizada	677	279	398	312	72	
Ingeniería en Materiales	Escolarizada	313	90	223	84	29	
Ingeniería en Sistemas Computacionales	Escolarizada	549	81	468	355	70	
Ingeniería en Tecnologías de la Información y Comunicaciones	Escolarizada	254	68	186	85	34	
Ingeniería Industrial	Escolarizada	671	238	433	329	70	
Ingeniería Informática	Escolarizada	150	34	116	0	0	
Ingeniería Mecánica	Escolarizada	542	37	505	258	63	
Ingeniería Mecatrónica	Escolarizada	141	17	124	355	70	
Licenciatura en Administración	Escolarizada	550	329	221	307	66	
Número de P.E. de Licenciatura	15	Subtotal	5,457	1,680	3,777	2,773	669
Doctorado en Ciencias de la Ingeniería	Escolarizada	12	3	9	6	6	
Doctorado en Ciencias en Ingeniería Eléctrica	Escolarizada	16	2	14	1	1	
Maestría en Ciencias en Ingeniería Eléctrica	Escolarizada	34	3	31	15	10	
Maestría en Ciencias en Ingeniería Electrónica	Escolarizada	18	0	18	9	7	
Maestría en Ciencias en Metalurgia	Escolarizada	33	6	27	9	7	
Maestría en Ingeniería Mecánica	Escolarizada	12	1	11	7	2	
Número de P.E. de Posgrado	6	Subtotal	125	15	110	47	33
Total de Programas Educativos	21	Total	5,582	1,695	3,887	2,820	702
Índice de Absorción						24.89%	

PNPC	5	PBC	11
------	---	-----	----

Reingreso	4,880	Nuevo Ingreso	702
-----------	-------	---------------	-----

	Ago-Dic 2017	Ene-Jun 2018	Total
Servicio Social	385	373	758
Residencias Profesionales	355	404	759

	Ago-Dic 2017	Ene-Jun 2018	Total
Egresados	365	333	698
Titulados	150	298	448

E s t r u c t u r a L a b o r a l

Personal Docente		
Total	Mujeres	Hombres
286	60	226

Personal No Docente		
Total	Mujeres	Hombres
146	63	83

Perfil Académico del Personal Docente

Nivel	Mujeres	Hombres	Total	Nivel	Mujeres	Hombres	Total
Licenciatura	31	105	136	Doctorado con Grado	4	47	51
Especialidad	0	0	0	Doctorado sin Grado	0	0	0
Maestría con Grado	25	74	99	Profesores de Tiempo Completo (PTC)	47	181	228
Maestría sin Grado	0	0	0	PTC con Posgrado	27	99	126

Cuerpos Académicos			
En Formación	En Consolidación	Consolidados	Total
5	6	2	13

Profesores con Perfil Deseable	40	Profesores pertenecientes al Sistema Nacional de Investigadores (SNI)	36
--------------------------------	----	---	----

Dirección	Av. Tecnológico No. 1500 Col. Lomas de Santiaguito C.P. 58120 Morelia Mich.		
Clave del Centro de Trabajo	16DIT0012H	Teléfono	(443) 31 2 15 70
Sitio Web	http://www.itmorelia.edu.mx		

Fecha de Inicio	06/02/1991	Fecha de Creación	01/08/1990
-----------------	------------	-------------------	------------

Histórico de Matrícula	2012 - 2013	2013 - 2014	2014 - 2015	2015 - 2016	2016 - 2017	2017 - 2018
	1,503	1,663	1,770	2,009	2,164	2,106

O f e r t a E d u c a t i v a

Programa Educativo	Modalidad	Matrícula	Mujeres	Hombres	Solicitantes	Aceptados	
Arquitectura	Escolarizada	147	57	90	70	67	
Contador Público	Escolarizada	176	106	70	51	38	
Ingeniería Civil	Escolarizada	299	63	236	96	77	
Ingeniería Electromecánica	Escolarizada	111	11	100	43	22	
Ingeniería en Gestión Empresarial	Escolarizada	238	136	102	86	59	
Ingeniería en Industrias Alimentarias	Escolarizada	52	30	22	66	52	
Ingeniería en Sistemas Computacionales	Escolarizada	257	58	199	102	75	
Ingeniería Industrial	Escolarizada	461	166	295	156	108	
Ingeniería Informática	Escolarizada	67	31	36	0	0	
Licenciatura en Administración	Escolarizada	298	186	112	98	55	
Número de P.E. de Licenciatura	10	Subtotal	2,106	844	1,262	768	553
Número de P.E. de Posgrado	0	Subtotal	0	0	0	0	0
Total de Programas Educativos	10	Total	2,106	844	1,262	768	553
Índice de Absorción						72.01%	

PNPC	0	PBC	6
------	---	-----	---

Reingreso	1,553	Nuevo Ingreso	553
-----------	-------	---------------	-----

	Ago-Dic 2017	Ene-Jun 2018	Total
Servicio Social	150	106	256
Residencias Profesionales	107	99	206

	Ago-Dic 2017	Ene-Jun 2018	Total
Egresados	133	250	383
Titulados	41	117	158

E s t r u c t u r a L a b o r a l

Personal Docente		
Total	Mujeres	Hombres
73	22	51

Personal No Docente		
Total	Mujeres	Hombres
25	13	12

Perfil Académico del Personal Docente

Nivel	Mujeres	Hombres	Total	Nivel	Mujeres	Hombres	Total
Licenciatura	7	26	33	Doctorado con Grado	1	4	5
Especialidad	1	0	1	Doctorado sin Grado	0	0	0
Maestría con Grado	10	15	25	Profesores de Tiempo Completo (PTC)	11	22	33
Maestría sin Grado	3	6	9	PTC con Posgrado	6	12	18

Cuerpos Académicos			
En Formación	En Consolidación	Consolidados	Total
5	0	0	5

Profesores con Perfil Deseable	5	Profesores pertenecientes al Sistema Nacional de Investigadores (SNI)	0
--------------------------------	---	---	---

Dirección Calle Ex-Hacienda de Manzanillos S/N Col. La Mojonera C.P. 61500 Zitácuaro Mich.

Clave del Centro de Trabajo 16DIT0016D Teléfono (715) 15 3 44 45 Sitio Web <http://www.itzitacuaro.edu.mx/>

Fecha de Inicio	23/08/1976	Fecha de Creación	03/03/1975
-----------------	------------	-------------------	------------

Histórico de Matrícula	2012 - 2013	2013 - 2014	2014 - 2015	2015 - 2016	2016 - 2017	2017 - 2018
	990	1,065	1,166	1,300	1,389	1,452

O f e r t a E d u c a t i v a

Programa Educativo	Modalidad	Matrícula	Mujeres	Hombres	Solicitantes	Aceptados
Ingeniería Ambiental	Escolarizada	127	63	64	28	26
Ingeniería en Agronomía	Escolarizada	657	168	489	213	159
Ingeniería en Innovación Agrícola Sustentable	Escolarizada	110	24	86	32	32
Ingeniería Forestal	Escolarizada	111	37	74	26	26
Licenciatura en Administración	Escolarizada	341	191	150	65	63
Ingeniería en Agronomía	Mixta	106	30	76	47	46
Número de P.E. de Licenciatura	6	Subtotal	1,452	513	939	411
Número de P.E. de Posgrado	0	Subtotal	0	0	0	0
Total de Programas Educativos	6	Total	1,452	513	939	411
Índice de Absorción						85.64%

PNPC	0	PBC	2
------	---	-----	---

Reingreso	1,100	Nuevo Ingreso	352
-----------	-------	---------------	-----

	Ago-Dic 2017	Ene-Jun 2018	Total
Servicio Social	142	59	201
Residencias Profesionales	146	26	172

	Ago-Dic 2017	Ene-Jun 2018	Total
Egresados	143	30	173
Titulados	20	35	55

E s t r u c t u r a L a b o r a l

Personal Docente		
Total	Mujeres	Hombres
71	29	42

Personal No Docente		
Total	Mujeres	Hombres
52	23	29

Perfil Académico del Personal Docente

Nivel	Mujeres	Hombres	Total	Nivel	Mujeres	Hombres	Total
Licenciatura	14	25	39	Doctorado con Grado	1	6	7
Especialidad	0	0	0	Doctorado sin Grado	0	0	0
Maestría con Grado	14	11	25	Profesores de Tiempo Completo (PTC)	23	39	62
Maestría sin Grado	0	0	0	PTC con Posgrado	10	17	27

Cuerpos Académicos			
En Formación	En Consolidación	Consolidados	Total
4	0	0	4

Profesores con Perfil Deseable	5	Profesores pertenecientes al Sistema Nacional de Investigadores (SNI)	1
--------------------------------	---	---	---

Dirección	Carretera Morelia-Salamanca Km. 6.5 Col. Los Ángeles C.P. 58000 Morelia Mich.				
Clave del Centro de Trabajo	16DIT0001B	Teléfono	(443) 32 1 12 13	Sitio Web	http://www.vallemorelia.edu.mx

Fecha de Inicio	05/09/1994	Fecha de Creación	22/11/1994
-----------------	------------	-------------------	------------

Histórico de Matrícula	2012 - 2013	2013 - 2014	2014 - 2015	2015 - 2016	2016 - 2017	2017 - 2018
	1,897	2,225	2,180	2,529	2,233	2,250

O f e r t a E d u c a t i v a

Programa Educativo	Modalidad	Matrícula	Mujeres	Hombres	Solicitantes	Aceptados	
Contador Público	Escolarizada	333	214	119	58	48	
Ingeniería Bioquímica	Escolarizada	246	146	100	57	46	
Ingeniería Civil	Escolarizada	375	67	308	75	65	
Ingeniería en Gestión Empresarial	Escolarizada	392	225	167	81	70	
Ingeniería en Innovación Agrícola Sustentable	Escolarizada	131	39	92	58	55	
Ingeniería en Sistemas Computacionales	Escolarizada	228	47	181	56	48	
Ingeniería Industrial	Escolarizada	286	85	201	63	59	
Ingeniería Informática	Escolarizada	259	92	167	34	32	
Número de P.E. de Licenciatura	8	Subtotal	2,250	915	1,335	482	423
Número de P.E. de Posgrado	0	Subtotal	0	0	0	0	0
Total de Programas Educativos	8	Total	2,250	915	1,335	482	423
						Índice de Absorción	87.76%

PNPC	0	PBC	5
------	---	-----	---

Reingreso	1,827	Nuevo Ingreso	423
-----------	-------	---------------	-----

	Ago-Dic 2017	Ene-Jun 2018	Total
Servicio Social	182	60	242
Residencias Profesionales	174	29	203

	Ago-Dic 2017	Ene-Jun 2018	Total
Egresados	41	187	228
Titulados	38	61	99

E s t r u c t u r a L a b o r a l

Personal Docente		
Total	Mujeres	Hombres
80	23	57

Personal No Docente		
Total	Mujeres	Hombres
79	25	54

Perfil Académico del Personal Docente

Nivel	Mujeres	Hombres	Total	Nivel	Mujeres	Hombres	Total
Licenciatura	14	37	51	Doctorado con Grado	1	0	1
Especialidad	0	9	9	Doctorado sin Grado	0	0	0
Maestría con Grado	8	11	19	Profesores de Tiempo Completo (PTC)	12	31	43
Maestría sin Grado	0	0	0	PTC con Posgrado	7	8	15

Cuerpos Académicos			
En Formación	En Consolidación	Consolidados	Total
1	0	0	1

Profesores con Perfil Deseable	0	Profesores pertenecientes al Sistema Nacional de Investigadores (SNI)	0
--------------------------------	---	---	---

Dirección	Km. 3.5 Carretera Apatzingán-Aguilila Col. n/a, C.P. 60710 Apatzingán, Mich.				
Clave del Centro de Trabajo	16EIT0002Z	Teléfono	(453) 5348300	Sitio Web	http://www.itsa.edu.mx

Fecha de Inicio	06/09/2000	Fecha de Creación	15/06/2001
-----------------	------------	-------------------	------------

Histórico de Matrícula	2012 - 2013	2013 - 2014	2014 - 2015	2015 - 2016	2016 - 2017	2017 - 2018
	1,464	1,613	1,774	1,927	2,051	2,094

O f e r t a E d u c a t i v a

Programa Educativo	Modalidad	Matrícula	Mujeres	Hombres	Solicitantes	Aceptados
Ingeniería Bioquímica	Escolarizada	291	182	109	119	88
Ingeniería en Gestión Empresarial	Escolarizada	385	248	137	123	101
Ingeniería en Nanotecnología	Escolarizada	109	49	60	32	26
Ingeniería en Sistemas Computacionales	Escolarizada	257	61	196	95	84
Ingeniería en Tecnologías de la Información y Comunicaciones	Escolarizada	126	37	89	37	34
Ingeniería Industrial	Escolarizada	557	171	386	183	156
Ingeniería Mecatrónica	Escolarizada	369	45	324	119	97
Número de P.E. de Licenciatura	7	Subtotal	2,094	793	1,301	708
Número de P.E. de Posgrado	0	Subtotal	0	0	0	0
Total de Programas Educativos	7	Total	2,094	793	1,301	708
Índice de Absorción						82.77%

PNPC	0	PBC	6
------	---	-----	---

Reingreso	1,508	Nuevo Ingreso	586
-----------	-------	---------------	-----

	Ago-Dic 2017	Ene-Jun 2018	Total
Servicio Social	274	31	305
Residencias Profesionales	67	196	263

	Ago-Dic 2017	Ene-Jun 2018	Total
Egresados	77	176	253
Titulados	66	80	146

E s t r u c t u r a L a b o r a l

Personal Docente		
Total	Mujeres	Hombres
78	26	52

Personal No Docente		
Total	Mujeres	Hombres
81	45	36

Perfil Académico del Personal Docente

Nivel	Mujeres	Hombres	Total	Nivel	Mujeres	Hombres	Total
Licenciatura	15	33	48	Doctorado con Grado	0	1	1
Especialidad	0	0	0	Doctorado sin Grado	0	3	3
Maestría con Grado	10	12	22	Profesores de Tiempo Completo (PTC)	5	11	16
Maestría sin Grado	1	3	4	PTC con Posgrado	4	11	15

Cuerpos Académicos			
En Formación	En Consolidación	Consolidados	Total
5	0	0	5

Profesores con Perfil Deseable	10	Profesores pertenecientes al Sistema Nacional de Investigadores (SNI)	1
--------------------------------	----	---	---

Dirección Av. Ing. Carlos Rojas Gutierrez No. 2120 Col. Fraccionamiento Valle de la Herradura, C.P. 61100 Hidalgo, Mich.

Clave del Centro de Trabajo 16EIT0003Z Teléfono (786) 1549000 Sitio Web <http://www.itsch.edu.mx>

Fecha de Inicio	12/03/2008	Fecha de Creación	30/08/2018
-----------------	------------	-------------------	------------

Histórico de Matrícula	2012 - 2013	2013 - 2014	2014 - 2015	2015 - 2016	2016 - 2017	2017 - 2018
	251	211	251	266	285	309

O f e r t a E d u c a t i v a

Programa Educativo	Modalidad	Matrícula	Mujeres	Hombres	Solicitantes	Aceptados
Ingeniería en Desarrollo Comunitario	Escolarizada	98	60	38	36	26
Ingeniería en Gestión Empresarial	Escolarizada	140	93	47	52	46
Ingeniería en Sistemas Computacionales	Escolarizada	71	14	57	36	27
Número de P.E. de Licenciatura	3	Subtotal	309	167	124	99
Número de P.E. de Posgrado	0	Subtotal	0	0	0	0
Total de Programas Educativos	3	Total	309	167	124	99
Índice de Absorción						79.84%

PNPC	0	PBC	1	Reingreso	210	Nuevo Ingreso	99
------	---	-----	---	-----------	-----	---------------	----

	Ago-Dic 2017	Ene-Jun 2018	Total		Ago-Dic 2017	Ene-Jun 2018	Total
Servicio Social	0	16	16	Egresados	0	38	38
Residencias Profesionales	37	5	42	Titulados	7	8	15

E s t r u c t u r a L a b o r a l

Personal Docente		
Total	Mujeres	Hombres
33	16	17

Personal No Docente		
Total	Mujeres	Hombres
50	24	26

Perfil Académico del Personal Docente							
Nivel	Mujeres	Hombres	Total	Nivel	Mujeres	Hombres	Total
Licenciatura	13	12	25	Doctorado con Grado	0	1	1
Especialidad	0	0	0	Doctorado sin Grado	0	0	0
Maestría con Grado	3	2	5	Profesores de Tiempo Completo (PTC)	3	7	10
Maestría sin Grado	0	2	2	PTC con Posgrado	2	1	3

Cuerpos Académicos			
En Formación	En Consolidación	Consolidados	Total
0	0	0	0

Profesores con Perfil Deseable	0	Profesores pertenecientes al Sistema Nacional de Investigadores (SNI)	0
--------------------------------	---	---	---

Dirección	Álvaro Obregón No. 580 Col. Centro, C.P. 60840 Coahuila de Zaragoza, Mich.					
Clave del Centro de Trabajo	16EIT0011H	Teléfono	(424) 5330646	Sitio Web	http://www.itscoahuila.edu.mx/webmail	

Fecha de Inicio	01/10/2001	Fecha de Creación	21/04/2001
-----------------	------------	-------------------	------------

Histórico de Matrícula	2012 - 2013	2013 - 2014	2014 - 2015	2015 - 2016	2016 - 2017	2017 - 2018
	457	451	450	453	438	450

O f e r t a E d u c a t i v a

Programa Educativo	Modalidad	Matrícula	Mujeres	Hombres	Solicitantes	Aceptados
Ingeniería en Gestión Empresarial	Escolarizada	149	85	64	52	52
Ingeniería en Industrias Alimentarias	Escolarizada	75	46	29	26	26
Ingeniería en Sistemas Computacionales	Escolarizada	108	24	84	38	38
Ingeniería Industrial	Escolarizada	118	28	90	38	38
Número de P.E. de Licenciatura	4	Subtotal	450	183	267	154
Número de P.E. de Posgrado	0	Subtotal	0	0	0	0
Total de Programas Educativos	4	Total	450	183	267	154
Índice de Absorción						100.00%

PNPC	0	PBC	1
------	---	-----	---

Reingreso	296	Nuevo Ingreso	154
-----------	-----	---------------	-----

	Ago-Dic 2017	Ene-Jun 2018	Total
Servicio Social	64	3	67
Residencias Profesionales	63	59	122

	Ago-Dic 2017	Ene-Jun 2018	Total
Egresados	60	60	120
Titulados	48	86	134

E s t r u c t u r a L a b o r a l

Personal Docente		
Total	Mujeres	Hombres
31	8	23

Personal No Docente		
Total	Mujeres	Hombres
47	24	23

Perfil Académico del Personal Docente

Nivel	Mujeres	Hombres	Total	Nivel	Mujeres	Hombres	Total
Licenciatura	7	17	24	Doctorado con Grado	0	0	0
Especialidad	0	0	0	Doctorado sin Grado	0	0	0
Maestría con Grado	1	6	7	Profesores de Tiempo Completo (PTC)	2	10	12
Maestría sin Grado	0	0	0	PTC con Posgrado	1	3	4

Cuerpos Académicos			
En Formación	En Consolidación	Consolidados	Total
0	0	0	0

Profesores con Perfil Deseable	0	Profesores pertenecientes al Sistema Nacional de Investigadores (SNI)	0
--------------------------------	---	---	---

Dirección Carretera Huetamo-Zitácuaro Km. 1.5 S/N Col. Cutzeo, C.P. 61940 Huetamo, Mich.

Clave del Centro de Trabajo 16EIT0007V Teléfono (435) 5562774 Sitio Web <http://www.itshuetamo.edu.mx>

Fecha de Inicio	22/10/2001	Fecha de Creación	06/08/2004
-----------------	------------	-------------------	------------

Histórico de Matrícula	2012 - 2013	2013 - 2014	2014 - 2015	2015 - 2016	2016 - 2017	2017 - 2018
	858	972	1,096	1,307	1,545	1,657

O f e r t a E d u c a t i v a

Programa Educativo	Modalidad	Matrícula	Mujeres	Hombres	Solicitantes	Aceptados	
Arquitectura	Escolarizada	144	46	98	39	38	
Ingeniería Electromecánica	Escolarizada	133	7	126	27	26	
Ingeniería en Gestión Empresarial	Escolarizada	298	214	84	74	70	
Ingeniería en Innovación Agrícola Sustentable	Escolarizada	752	232	520	273	270	
Ingeniería en Sistemas Computacionales	Escolarizada	150	32	118	36	34	
Ingeniería Industrial	Escolarizada	121	50	71	32	31	
Ingeniería en Gestión Empresarial	Mixta	59	45	14	21	21	
Número de P.E. de Licenciatura	7	Subtotal	1,657	626	1,031	502	490
Número de P.E. de Posgrado	0	Subtotal	0	0	0	0	0
Total de Programas Educativos	7	Total	1,657	626	1,031	502	490
						Índice de Absorción	97.61%

PNPC	0	PBC	3
------	---	-----	---

Reingreso	1,167	Nuevo Ingreso	490
-----------	-------	---------------	-----

	Ago-Dic 2017	Ene-Jun 2018	Total
Servicio Social	130	227	357
Residencias Profesionales	65	65	130

	Ago-Dic 2017	Ene-Jun 2018	Total
Egresados	64	61	125
Titulados	70	42	112

E s t r u c t u r a L a b o r a l

Personal Docente		
Total	Mujeres	Hombres
64	23	41

Personal No Docente		
Total	Mujeres	Hombres
147	63	84

Perfil Académico del Personal Docente

Nivel	Mujeres	Hombres	Total	Nivel	Mujeres	Hombres	Total
Licenciatura	16	23	39	Doctorado con Grado	0	0	0
Especialidad	0	0	0	Doctorado sin Grado	0	1	1
Maestría con Grado	6	17	23	Profesores de Tiempo Completo (PTC)	11	21	32
Maestría sin Grado	1	0	1	PTC con Posgrado	4	12	16

Cuerpos Académicos			
En Formación	En Consolidación	Consolidados	Total
1	0	0	1

Profesores con Perfil Deseable	0	Profesores pertenecientes al Sistema Nacional de Investigadores (SNI)	0
--------------------------------	---	---	---

Dirección	Carretera Los Reyes - Jacona Km. 3 Col. Libertad, C.P. 60300 Los Reyes, Mich.				
Clave del Centro de Trabajo	16EIT0006W	Teléfono	(354) 5421632	Sitio Web	http://www.itslr.edu.mx

Fecha de Inicio	28/08/2000	Fecha de Creación	26/04/2001
-----------------	------------	-------------------	------------

Histórico de Matrícula	2012 - 2013	2013 - 2014	2014 - 2015	2015 - 2016	2016 - 2017	2017 - 2018
	737	959	918	1,179	1,516	1,700

O f e r t a E d u c a t i v a

Programa Educativo	Modalidad	Matrícula	Mujeres	Hombres	Solicitantes	Aceptados
Ingeniería en Gestión Empresarial	A Distancia	24	15	9	18	18
Ingeniería Biomédica	Escolarizada	177	89	88	76	65
Ingeniería en Energías Renovables	Escolarizada	49	10	39	26	24
Ingeniería en Gestión Empresarial	Escolarizada	298	155	143	162	119
Ingeniería en Innovación Agrícola Sustentable	Escolarizada	674	224	450	344	259
Ingeniería en Sistemas Computacionales	Escolarizada	138	39	99	93	63
Ingeniería Industrial	Escolarizada	242	65	177	149	126
Ingeniería en Sistemas Computacionales	Virtual	24	5	19	8	7
Ingeniería Industrial	Virtual	58	11	47	25	24
Número de P.E. de Licenciatura	9	Subtotal	1,684	613	1,071	901
Maestría en Planificación de Empresas y Desarrollo Regional	Escolarizada	16	6	10	9	9
Número de P.E. de Posgrado	1	Subtotal	16	6	10	9
Total de Programas Educativos	10	Total	1,700	619	1,081	910
Índice de Absorción						78.46%

PNPC	0	PBC	4
------	---	-----	---

Reingreso	986	Nuevo Ingreso	714
-----------	-----	---------------	-----

	Ago-Dic 2017	Ene-Jun 2018	Total
Servicio Social	26	38	64
Residencias Profesionales	28	5	33

	Ago-Dic 2017	Ene-Jun 2018	Total
Egresados	106	0	106
Titulados	6	44	50

E s t r u c t u r a L a b o r a l

Personal Docente		
Total	Mujeres	Hombres
50	15	35

Personal No Docente		
Total	Mujeres	Hombres
72	28	44

Perfil Académico del Personal Docente							
Nivel	Mujeres	Hombres	Total	Nivel	Mujeres	Hombres	Total
Licenciatura	5	18	23	Doctorado con Grado	0	4	4
Especialidad	0	0	0	Doctorado sin Grado	0	1	1
Maestría con Grado	8	11	19	Profesores de Tiempo Completo (PTC)	4	10	14
Maestría sin Grado	2	1	3	PTC con Posgrado	2	7	9

Cuerpos Académicos			
En Formación	En Consolidación	Consolidados	Total
0	0	0	0

Profesores con Perfil Deseable	0
Profesores pertenecientes al Sistema Nacional de Investigadores (SNI)	0

Dirección Carretera Carapan - Uruapan Km. 31.5 n/a Col. n/a, C.P. 60270 Cherán, Mich.

Clave del Centro de Trabajo 16EIT0005X Teléfono (423) 5942594 Sitio Web <http://itsp-purhepecha.edu.mx>

Fecha de Inicio	01/04/2006	Fecha de Creación	20/03/2007
-----------------	------------	-------------------	------------

Histórico de Matrícula	2012 - 2013	2013 - 2014	2014 - 2015	2015 - 2016	2016 - 2017	2017 - 2018
	774	814	769	823	909	921

O f e r t a E d u c a t i v a

Programa Educativo	Modalidad	Matrícula	Mujeres	Hombres	Solicitantes	Aceptados
Ingeniería Ambiental	Escolarizada	96	48	48	45	34
Ingeniería Biomédica	Escolarizada	108	41	67	79	27
Ingeniería en Administración	Escolarizada	278	159	119	94	93
Ingeniería en Desarrollo Comunitario	Escolarizada	98	41	57	27	27
Ingeniería en Gestión Empresarial	Escolarizada	158	76	82	53	48
Ingeniería en Tecnologías de la Información y Comunicaciones	Escolarizada	183	40	143	76	69
Número de P.E. de Licenciatura	6	Subtotal	405	516	374	298
Número de P.E. de Posgrado	0	Subtotal	0	0	0	0
Total de Programas Educativos	6	Total	405	516	374	298
Índice de Absorción						79.68%

PNPC	0	PBC	0
------	---	-----	---

Reingreso	623	Nuevo Ingreso	298
-----------	-----	---------------	-----

	Ago-Dic 2017	Ene-Jun 2018	Total
Servicio Social	0	36	36
Residencias Profesionales	57	0	57

	Ago-Dic 2017	Ene-Jun 2018	Total
Egresados	0	88	88
Titulados	26	29	55

E s t r u c t u r a L a b o r a l

Personal Docente		
Total	Mujeres	Hombres
57	25	32

Personal No Docente		
Total	Mujeres	Hombres
131	58	73

Perfil Académico del Personal Docente

Nivel	Mujeres	Hombres	Total	Nivel	Mujeres	Hombres	Total
Licenciatura	6	23	29	Doctorado con Grado	1	0	1
Especialidad	1	0	1	Doctorado sin Grado	5	0	5
Maestría con Grado	11	9	20	Profesores de Tiempo Completo (PTC)	14	15	29
Maestría sin Grado	1	0	1	PTC con Posgrado	12	6	18

Cuerpos Académicos			
En Formación	En Consolidación	Consolidados	Total
0	0	0	0

Profesores con Perfil Deseable	0	Profesores pertenecientes al Sistema Nacional de Investigadores (SNI)	1
--------------------------------	---	---	---

Dirección Avenida Flores Magón esq. Emiliano Zapata S/N Col. Zurumutaro, C.P. 61615 Pátzcuaro, Mich.

Clave del Centro de Trabajo 16EIT0009T **Teléfono** (434) 5425063 **Sitio Web** <http://www.itspa.edu.mx>

Fecha de Inicio	05/10/2009	Fecha de Creación	05/10/2009
-----------------	------------	-------------------	------------

Histórico de Matrícula	2012 - 2013	2013 - 2014	2014 - 2015	2015 - 2016	2016 - 2017	2017 - 2018
	226	323	417	524	609	714

O f e r t a E d u c a t i v a

Programa Educativo	Modalidad	Matrícula	Mujeres	Hombres	Solicitantes	Aceptados
Ingeniería en Desarrollo Comunitario	Escolarizada	87	48	39	26	24
Ingeniería en Gestión Empresarial	Escolarizada	240	154	86	70	58
Ingeniería en Industrias Alimentarias	Escolarizada	80	45	35	37	29
Ingeniería en Tecnologías de la Información y Comunicaciones	Escolarizada	116	26	90	33	30
Ingeniería Industrial	Escolarizada	149	46	103	45	40
Ingeniería Mecánica	Escolarizada	42	3	39	36	29
Número de P.E. de Licenciatura	6	Subtotal	714	322	392	247
Número de P.E. de Posgrado	0	Subtotal	0	0	0	0
Total de Programas Educativos	6	Total	714	322	392	247
Índice de Absorción						85.02%

PNPC	0	PBC	1
------	---	-----	---

Reingreso	504	Nuevo Ingreso	210
-----------	-----	---------------	-----

	Ago-Dic 2017	Ene-Jun 2018	Total
Servicio Social	80	0	80
Residencias Profesionales	0	23	23

	Ago-Dic 2017	Ene-Jun 2018	Total
Egresados	22	24	46
Titulados	9	4	13

E s t r u c t u r a L a b o r a l

Personal Docente		
Total	Mujeres	Hombres
33	18	15

Personal No Docente		
Total	Mujeres	Hombres
83	41	42

Perfil Académico del Personal Docente							
Nivel	Mujeres	Hombres	Total	Nivel	Mujeres	Hombres	Total
Licenciatura	12	11	23	Doctorado con Grado	1	1	2
Especialidad	0	0	0	Doctorado sin Grado	0	0	0
Maestría con Grado	5	3	8	Profesores de Tiempo Completo (PTC)	8	4	12
Maestría sin Grado	0	0	0	PTC con Posgrado	5	3	8

Cuerpos Académicos			
En Formación	En Consolidación	Consolidados	Total
0	0	0	0

Profesores con Perfil Deseable	0	Profesores pertenecientes al Sistema Nacional de Investigadores (SNI)	1
--------------------------------	---	---	---

Dirección Av. Vasco de Quiroga No. 3 Col. Centro, C.P. 58500 Puruándiro, Mich.

Clave del Centro de Trabajo 16EIT0010I Teléfono (438) 3832732 Sitio Web <http://tecpuruandiro.com>

Fecha de Inicio	10/02/2003	Fecha de Creación	21/04/2005
-----------------	------------	-------------------	------------

Histórico de Matrícula	2012 - 2013	2013 - 2014	2014 - 2015	2015 - 2016	2016 - 2017	2017 - 2018
	453	580	731	842	976	975

O f e r t a E d u c a t i v a

Programa Educativo	Modalidad	Matrícula	Mujeres	Hombres	Solicitantes	Aceptados
Ingeniería en Administración	Escolarizada	229	150	79	60	57
Ingeniería en Geociencias	Escolarizada	198	61	137	76	54
Ingeniería en Industrias Alimentarias	Escolarizada	124	80	44	26	26
Ingeniería en Innovación Agrícola Sustentable	Escolarizada	310	104	206	124	114
Ingeniería en Sistemas Computacionales	Escolarizada	114	35	79	37	31
Número de P.E. de Licenciatura	5	Subtotal	430	545	323	282
Número de P.E. de Posgrado	0	Subtotal	0	0	0	0
Total de Programas Educativos	5	Total	430	545	323	282
Índice de Absorción						87.31%

PNPC	0	PBC	0
------	---	-----	---

Reingreso	693	Nuevo Ingreso	282
-----------	-----	---------------	-----

	Ago-Dic 2017	Ene-Jun 2018	Total
Servicio Social	15	122	137
Residencias Profesionales	127	131	258

	Ago-Dic 2017	Ene-Jun 2018	Total
Egresados	0	116	116
Titulados	20	122	142

E s t r u c t u r a L a b o r a l

Personal Docente		
Total	Mujeres	Hombres
51	16	35

Personal No Docente		
Total	Mujeres	Hombres
109	46	63

Perfil Académico del Personal Docente

Nivel	Mujeres	Hombres	Total	Nivel	Mujeres	Hombres	Total
Licenciatura	15	30	45	Doctorado con Grado	0	3	3
Especialidad	0	0	0	Doctorado sin Grado	0	0	0
Maestría con Grado	1	2	3	Profesores de Tiempo Completo (PTC)	3	8	11
Maestría sin Grado	0	0	0	PTC con Posgrado	1	4	5

Cuerpos Académicos			
En Formación	En Consolidación	Consolidados	Total
0	0	0	0

Profesores con Perfil Deseable	3	Profesores pertenecientes al Sistema Nacional de Investigadores (SNI)	3
--------------------------------	---	---	---

Dirección Av. Tecnológico No. 201 Col. Zona El Gigante, C.P. 61650 Tacámbaro, Mich.

Clave del Centro de Trabajo 16EIT0008U Teléfono (459) 5962239 Sitio Web <http://www.itstacambaro.edu.mx/>

Fecha de Inicio	07/09/1999	Fecha de Creación	11/09/2000
-----------------	------------	-------------------	------------

Histórico de Matrícula	2012 - 2013	2013 - 2014	2014 - 2015	2015 - 2016	2016 - 2017	2017 - 2018
	1,701	1,802	1,970	2,118	2,408	2,622

O f e r t a E d u c a t i v a

Programa Educativo	Modalidad	Matrícula	Mujeres	Hombres	Solicitantes	Aceptados	
Ingeniería Civil	Escolarizada	171	35	136	94	86	
Ingeniería Electrónica	Escolarizada	171	15	156	39	38	
Ingeniería en Administración	Escolarizada	416	249	167	108	92	
Ingeniería en Industrias Alimentarias	Escolarizada	215	149	66	83	75	
Ingeniería en Sistemas Computacionales	Escolarizada	369	68	301	98	94	
Ingeniería Industrial	Escolarizada	383	126	257	112	89	
Ingeniería Mecánica	Escolarizada	190	9	181	57	43	
Ingeniería Mecatrónica	Escolarizada	369	36	333	101	96	
Ingeniería en Administración	Mixta	220	145	75	95	70	
Ingeniería en Sistemas Computacionales	Mixta	118	26	92	38	34	
Número de P.E. de Licenciatura	10	Subtotal	2,622	858	1,764	825	717
Número de P.E. de Posgrado	0	Subtotal	0	0	0	0	0
Total de Programas Educativos	10	Total	2,622	858	1,764	825	717
Índice de Absorción						86.91%	

PNPC	0	PBC	6
------	---	-----	---

Reingreso	1,905	Nuevo Ingreso	717
-----------	-------	---------------	-----

	Ago-Dic 2017	Ene-Jun 2018	Total
Servicio Social	205	48	253
Residencias Profesionales	130	116	246

	Ago-Dic 2017	Ene-Jun 2018	Total
Egresados	135	237	372
Titulados	10	75	85

E s t r u c t u r a L a b o r a l

Personal Docente		
Total	Mujeres	Hombres
81	25	56

Personal No Docente		
Total	Mujeres	Hombres
76	40	36

Perfil Académico del Personal Docente

Nivel	Mujeres	Hombres	Total	Nivel	Mujeres	Hombres	Total
Licenciatura	12	28	40	Doctorado con Grado	0	6	6
Especialidad	0	0	0	Doctorado sin Grado	0	0	0
Maestría con Grado	11	13	24	Profesores de Tiempo Completo (PTC)	4	16	20
Maestría sin Grado	2	9	11	PTC con Posgrado	4	9	13

Cuerpos Académicos			
En Formación	En Consolidación	Consolidados	Total
3	0	0	3

Profesores con Perfil Deseable	7	Profesores pertenecientes al Sistema Nacional de Investigadores (SNI)	0
--------------------------------	---	---	---

Dirección Carretera Uruapan-Carapan No. 5555 Col. La Basilia, C.P. 60015 Uruapan, Mich.

Clave del Centro de Trabajo 16EIT0004Y Teléfono (452) 5275050 Sitio Web <http://www.tecuruapan.edu.mx>

ESTADO DE MORELOS



- 78 Centro Nacional de Investigación y Desarrollo Tecnológico (CENIDET)
- 19 Instituto Tecnológico de Cuautla
- 76 Instituto Tecnológico de Zacatepec

TECNOLÓGICO NACIONAL DE MÉXICO

MORELOS

RESUMEN ESTATAL

D A T O S G E N E R A L E S

No. de Institutos Tecnológicos y/o Centros	3	Matrícula de Educación Superior en el Estado	67,798	Proporción de la Matrícula del TecNM en el Estado con respecto a la Total del Estado	12.10%	Población en el Estado de 18 a 22 años	169,718
Matrícula total del TecNM	8,204	Oferta educativa del TecNM en el Estado (P.E.)	26			% de Cobertura de los Institutos Tecnológicos	4.6%

Tipo de Institución	Institución	P. E. de Licenciatura	P. E. de Posgrado	Total P.E.	Matricula Licenciatura	Matricula Posgrado	Mat. Total 2017-2018	% de Absorción	Egresados	PNPC	PBC	Pefil Deseable	SNI	Cuerpos Académicos	
FEDERAL	CENIDET	0	7	7	0	325	325	65.56	102	6	0	31	33	11	
FEDERAL	CUAUTLA	6	0	6	2,698	0	2,698	88.73	275	0	3	10	0	2	
FEDERAL	ZACATEPEC	11	2	13	5,145	36	5,181	68.55	724	1	7	32	8	7	
Subtotal Federales y/o Centros		3	17	9	26	7,843	361	8,204	75.27	1,101	7	10	73	41	20
Subtotal Descentralizados		0	0	0	0	0	0	0.00	0	0	0	0	0	0	
Total		3	17	9	26	7,843	361	8,204	75.27	1,101	7	10	73	41	20

Fecha de Inicio	12/01/1987	Fecha de Creación	12/01/1987
-----------------	------------	-------------------	------------

Histórico de Matrícula	2012 - 2013	2013 - 2014	2014 - 2015	2015 - 2016	2016 - 2017	2017 - 2018
	294	304	288	323	333	325

O f e r t a E d u c a t i v a

Programa Educativo	Modalidad	Matrícula	Mujeres	Hombres	Solicitantes	Aceptados
Número de P.E. de Licenciatura	0	Subtotal	0	0	0	0
Doctorado en Ciencias de la Computación	Escolarizada	19	7	12	3	3
Doctorado en Ciencias en Ingeniería Electrónica	Escolarizada	51	11	40	4	4
Doctorado en Ciencias en Ingeniería Mecánica	Escolarizada	22	3	19	2	2
Doctorado en Ciencias en Ingeniería Mecatrónica	Escolarizada	1	0	1	0	0
Maestría en Ciencias De La Computación	Escolarizada	107	29	78	38	21
Maestría en Ciencias en Ingeniería Electrónica	Escolarizada	60	10	50	26	19
Maestría en Ciencias en Ingeniería Mecánica	Escolarizada	65	8	57	17	10
Número de P.E. de Posgrado	7	Subtotal	68	257	90	59
Total de Programas Educativos	7	Total	325	68	257	90
Índice de Absorción						65.56%

PNPC	6	PBC	0
------	---	-----	---

Reingreso	266	Nuevo Ingreso	59
-----------	-----	---------------	----

	Ago-Dic 2017	Ene-Jun 2018	Total
Servicio Social	0	0	0
Residencias Profesionales	0	0	0

	Ago-Dic 2017	Ene-Jun 2018	Total
Egresados	28	74	102
Titulados	28	74	102

E s t r u c t u r a L a b o r a l

Personal Docente		
Total	Mujeres	Hombres
100	29	71

Personal No Docente		
Total	Mujeres	Hombres
30	17	13

Perfil Académico del Personal Docente							
Nivel	Mujeres	Hombres	Total	Nivel	Mujeres	Hombres	Total
Licenciatura	8	13	21	Doctorado con Grado	10	45	55
Especialidad	0	0	0	Doctorado sin Grado	0	0	0
Maestría con Grado	11	13	24	Profesores de Tiempo Completo (PTC)	25	58	83
Maestría sin Grado	0	0	0	PTC con Posgrado	18	49	67

Cuerpos Académicos			
En Formación	En Consolidación	Consolidados	Total
6	3	2	11

Profesores con Perfil Deseable	31	Profesores pertenecientes al Sistema Nacional de Investigadores (SNI)	33
--------------------------------	----	---	----

Dirección	Calle Interior Internado Palmira S/N Col. Palmira C.P. 62490 Cuernavaca Mor.				
Clave del Centro de Trabajo	17IIT0001W	Teléfono	(777) 36 2 77 70	Sitio Web	http://www.cenidet.edu.mx

Fecha de Inicio	26/08/1991	Fecha de Creación	26/08/1991
-----------------	------------	-------------------	------------

Histórico de Matrícula	2012 - 2013	2013 - 2014	2014 - 2015	2015 - 2016	2016 - 2017	2017 - 2018
	1,676	1,894	2,015	2,251	2,610	2,698

O f e r t a E d u c a t i v a

Programa Educativo	Modalidad	Matrícula	Mujeres	Hombres	Solicitantes	Aceptados	
Contador Público	Escolarizada	195	132	63	54	43	
Ingeniería Electrónica	Escolarizada	187	25	162	53	51	
Ingeniería en Gestión Empresarial	Escolarizada	499	304	195	158	141	
Ingeniería en Sistemas Computacionales	Escolarizada	555	161	394	163	146	
Ingeniería Industrial	Escolarizada	685	219	466	208	182	
Ingeniería Mecatrónica	Escolarizada	577	66	511	180	161	
Número de P.E. de Licenciatura	6	Subtotal	2,698	907	1,791	816	724
Número de P.E. de Posgrado	0	Subtotal	0	0	0	0	0
Total de Programas Educativos	6	Total	2,698	907	1,791	816	724
						Índice de Absorción	88.73%

PNPC	0	PBC	3
------	---	-----	---

Reingreso	1,974	Nuevo Ingreso	724
-----------	-------	---------------	-----

	Ago-Dic 2017	Ene-Jun 2018	Total
Servicio Social	260	116	376
Residencias Profesionales	159	128	287

	Ago-Dic 2017	Ene-Jun 2018	Total
Egresados	136	139	275
Titulados	85	152	237

E s t r u c t u r a L a b o r a l

Personal Docente		
Total	Mujeres	Hombres
34	9	25

Personal No Docente		
Total	Mujeres	Hombres
30	15	15

Perfil Académico del Personal Docente

Nivel	Mujeres	Hombres	Total	Nivel	Mujeres	Hombres	Total
Licenciatura	2	8	10	Doctorado con Grado	0	2	2
Especialidad	0	0	0	Doctorado sin Grado	0	0	0
Maestría con Grado	7	15	22	Profesores de Tiempo Completo (PTC)	5	13	18
Maestría sin Grado	0	0	0	PTC con Posgrado	5	9	14

Cuerpos Académicos			
En Formación	En Consolidación	Consolidados	Total
2	0	0	2

Profesores con Perfil Deseable	10	Profesores pertenecientes al Sistema Nacional de Investigadores (SNI)	0
--------------------------------	----	---	---

Dirección Libramiento Cuautla-Oaxaca S/N Col. Juan Morales C.P. 62745 Yecapixtla Mor.

Clave del Centro de Trabajo 17DIT0005X Teléfono (735) 12 2 22 42 Sitio Web <http://www.itcuautla.edu.mx/>

Fecha de Inicio	11/04/1961	Fecha de Creación	11/04/1961
-----------------	------------	-------------------	------------

Histórico de Matrícula	2012 - 2013	2013 - 2014	2014 - 2015	2015 - 2016	2016 - 2017	2017 - 2018
	4,953	4,861	4,827	4,885	5,003	5,181

O f e r t a E d u c a t i v a

Programa Educativo	Modalidad	Matrícula	Mujeres	Hombres	Solicitantes	Aceptados
Ingeniería Bioquímica	Escolarizada	429	276	153	138	106
Ingeniería Civil	Escolarizada	994	194	800	318	170
Ingeniería Electromecánica	Escolarizada	714	44	670	205	146
Ingeniería en Administración	Escolarizada	423	269	154	103	78
Ingeniería en Gestión Empresarial	Escolarizada	395	262	133	116	84
Ingeniería en Sistemas Computacionales	Escolarizada	901	221	680	267	194
Ingeniería en Tecnologías de la Información y	Escolarizada	38	14	24	0	0
Ingeniería Industrial	Escolarizada	952	313	639	219	153
Ingeniería Química	Escolarizada	185	89	96	66	44
Licenciatura en Administración	Escolarizada	13	9	4	0	0
Licenciatura en Turismo	Escolarizada	101	55	46	51	40
Número de P.E. de Licenciatura	11	Subtotal	5,145	1,746	3,399	1,483
Doctorado en Ciencias en Polimeros	Escolarizada	6	5	1	0	0
Maestría en Ciencias en La Ingeniería	Escolarizada	30	12	18	21	16
Número de P.E. de Posgrado	2	Subtotal	36	17	19	16
Total de Programas Educativos	13	Total	5,181	1,763	3,418	1,504
Índice de Absorción						68.55%

PNPC	1	PBC	7	Reingreso	4,150	Nuevo Ingreso	1,031
------	---	-----	---	-----------	-------	---------------	-------

	Ago-Dic 2017	Ene-Jun 2018	Total
Servicio Social	324	304	628
Residencias Profesionales	455	352	807

	Ago-Dic 2017	Ene-Jun 2018	Total
Egresados	400	324	724
Titulados	227	324	551

E s t r u c t u r a L a b o r a l

Personal Docente		
Total	Mujeres	Hombres
299	121	178

Personal No Docente		
Total	Mujeres	Hombres
133	74	59

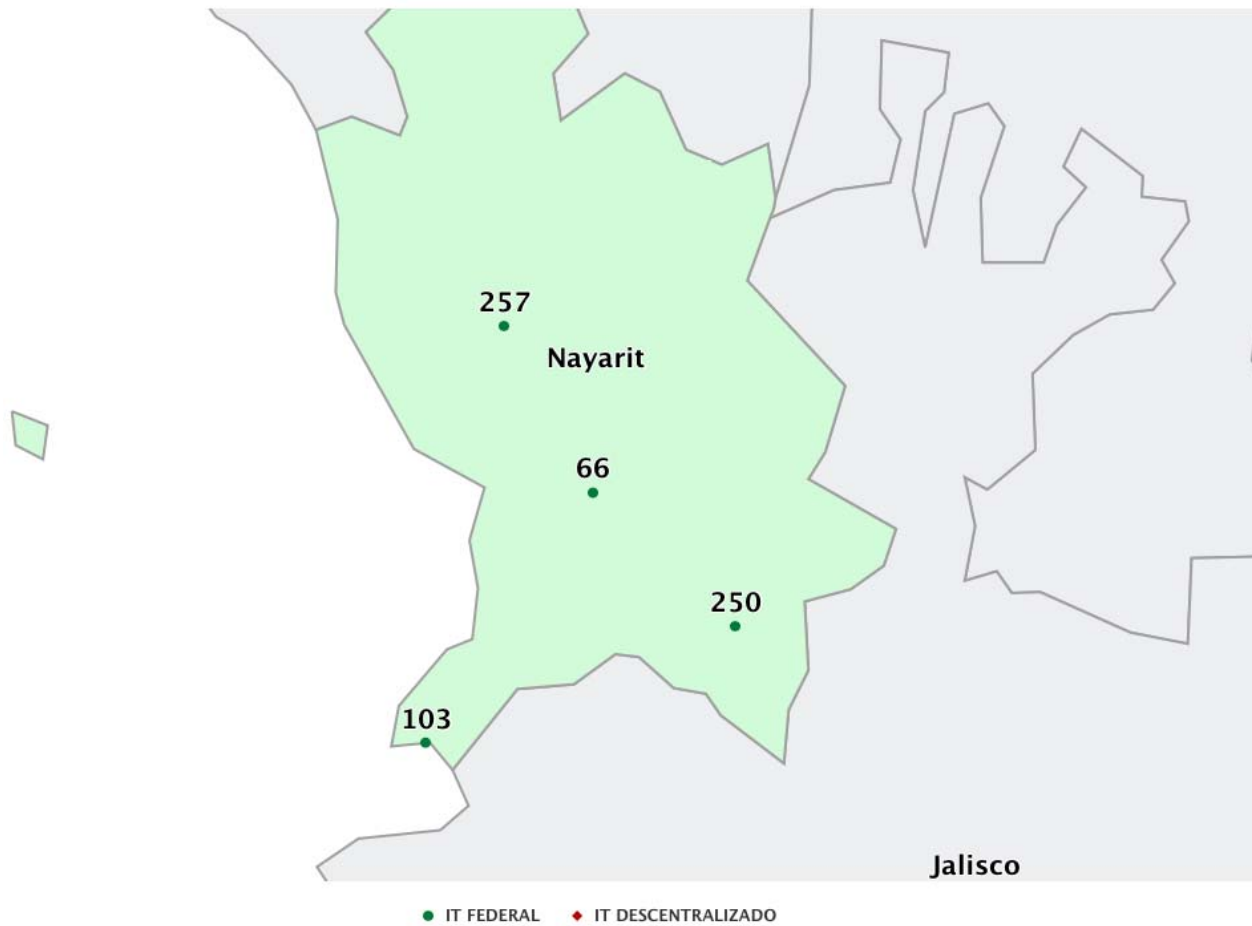
Perfil Académico del Personal Docente							
Nivel	Mujeres	Hombres	Total	Nivel	Mujeres	Hombres	Total
Licenciatura	55	99	154	Doctorado con Grado	12	13	25
Especialidad	4	1	5	Doctorado sin Grado	0	0	0
Maestría con Grado	50	65	115	Profesores de Tiempo Completo (PTC)	55	81	136
Maestría sin Grado	0	0	0	PTC con Posgrado	43	47	90

Cuerpos Académicos			
En Formación	En Consolidación	Consolidados	Total
5	1	1	7

Profesores con Perfil Deseable	Profesores pertenecientes al Sistema Nacional de Investigadores (SNI)
32	8

Dirección	Calzada Tecnológico No. 27 Col. n/a C.P. 62780 Zacatepec de Hidalgo Mor.				
Clave del Centro de Trabajo	17DIT0009T	Teléfono	(734) 34 3 21 11	Sitio Web	http://www.itzacatepec.edu.mx

ESTADO DE NAYARIT



- 103 Instituto Tecnológico de Bahía de Banderas
- 66 Instituto Tecnológico de Tepic
- 257 Instituto Tecnológico de Norte de Nayarit
- 250 Instituto Tecnológico de Sur de Nayarit

TECNOLÓGICO NACIONAL DE MÉXICO

NAYARIT

RESUMEN ESTATAL

D A T O S G E N E R A L E S

No. de Institutos Tecnológicos y/o Centros	4	Matrícula de Educación Superior en el Estado	48,437	Proporción de la Matrícula del TecNM en el Estado con respecto a la Total del Estado	11.54%	Población en el Estado de 18 a 22 años	109,487
Matrícula total del TecNM	5,589	Oferta educativa del TecNM en el Estado (P.E.)	33			% de Cobertura de los Institutos Tecnológicos	5.1%

Tipo de Institución	Institución	P. E. de Licenciatura	P. E. de Posgrado	Total P.E.	Matricula Licenciatura	Matricula Posgrado	Mat. Total 2017-2018	% de Absorción	Egresados	PNPC	PBC	Pefil Deseable	SNI	Cuerpos Académicos
FEDERAL	BAHÍA DE BANDERAS	10	0	10	300	0	300	72.09	48	0	2	6	1	0
FEDERAL	NORTE DE NAYARIT	3	0	3	115	0	115	81.03	25	0	0	0	0	0
FEDERAL	SUR DE NAYARIT	3	0	3	191	0	191	82.43	68	0	0	0	0	0
FEDERAL	TEPIC	14	3	17	4,932	51	4,983	97.66	618	2	8	13	9	4

Subtotal Federales y/o Centros	4	30	3	33	5,538	51	5,589	94.34	759	2	10	19	10	4
Subtotal Descentralizados	0	0	0	0	0	0	0	0.00	0	0	0	0	0	0
Total	4	30	3	33	5,538	51	5,589	94.34	759	2	10	19	10	4

Fecha de Inicio	21/01/2005	Fecha de Creación	21/01/2005
-----------------	------------	-------------------	------------

Histórico de Matrícula	2012 - 2013	2013 - 2014	2014 - 2015	2015 - 2016	2016 - 2017	2017 - 2018
	268	272	291	303	300	300

O f e r t a E d u c a t i v a

Programa Educativo	Modalidad	Matrícula	Mujeres	Hombres	Solicitantes	Aceptados	
Licenciatura en Administración	A Distancia	1	1	0	0	0	
Licenciatura en Administración De Empresas	A Distancia	1	1	0	0	0	
Ingeniería Ambiental	Escolarizada	45	26	19	14	9	
Licenciatura en Administración	Escolarizada	45	25	20	24	15	
Licenciatura en Biología	Escolarizada	128	73	55	51	30	
Licenciatura en Turismo	Escolarizada	80	34	46	40	39	
Número de P.E. de Licenciatura	6	Subtotal	300	160	140	129	93
Número de P.E. de Posgrado	0	Subtotal	0	0	0	0	0
Total de Programas Educativos	6	Total	300	160	140	129	93
						Índice de Absorción	72.09%

PNPC	0	PBC	2
------	---	-----	---

Reingreso	207	Nuevo Ingreso	93
-----------	-----	---------------	----

	Ago-Dic 2017	Ene-Jun 2018	Total
Servicio Social	16	16	32
Residencias Profesionales	35	24	59

	Ago-Dic 2017	Ene-Jun 2018	Total
Egresados	32	16	48
Titulados	21	15	36

E s t r u c t u r a L a b o r a l

Personal Docente		
Total	Mujeres	Hombres
55	21	34

Personal No Docente		
Total	Mujeres	Hombres
20	10	10

Perfil Académico del Personal Docente

Nivel	Mujeres	Hombres	Total	Nivel	Mujeres	Hombres	Total
Licenciatura	9	19	28	Doctorado con Grado	5	0	5
Especialidad	0	0	0	Doctorado sin Grado	0	0	0
Maestría con Grado	7	15	22	Profesores de Tiempo Completo (PTC)	5	10	15
Maestría sin Grado	0	0	0	PTC con Posgrado	4	8	12

Cuerpos Académicos			
En Formación	En Consolidación	Consolidados	Total
0	0	0	0

Profesores con Perfil Deseable	6	Profesores pertenecientes al Sistema Nacional de Investigadores (SNI)	1
--------------------------------	---	---	---

Dirección	Calle Crucero a Punta de Mita S/N Col. n/a C.P. 63734 Bahía de Banderas Nay.				
Clave del Centro de Trabajo	18DIT0003Y	Teléfono	(329) 29 5 58 88	Sitio Web	http://www.itbahyadebanderas.edu.mx/

Fecha de Inicio	01/10/1975	Fecha de Creación	06/06/1975
-----------------	------------	-------------------	------------

Histórico de Matrícula	2012 - 2013	2013 - 2014	2014 - 2015	2015 - 2016	2016 - 2017	2017 - 2018
	4,044	4,357	4,555	4,587	4,817	4,983

O f e r t a E d u c a t i v a

Programa Educativo	Modalidad	Matrícula	Mujeres	Hombres	Solicitantes	Aceptados	
Arquitectura	Escolarizada	4	0	4	0	0	
Arquitectura	Escolarizada	810	378	432	211	209	
Ingeniería Bioquímica	Escolarizada	343	187	156	105	100	
Ingeniería Civil	Escolarizada	4	2	2	0	0	
Ingeniería Civil	Escolarizada	1,043	203	840	258	255	
Ingeniería Eléctrica	Escolarizada	304	15	289	71	69	
Ingeniería en Gestión Empresarial	Escolarizada	574	331	243	149	146	
Ingeniería en Sistemas Computacionales	Escolarizada	513	80	433	178	175	
Ingeniería en Tecnologías de la Información y Comunicaciones	Escolarizada	70	21	49	0	0	
Ingeniería Industrial	Escolarizada	510	159	351	147	144	
Ingeniería Mecatrónica	Escolarizada	350	37	313	104	101	
Ingeniería Química	Escolarizada	152	80	72	60	56	
Licenciatura en Administración	Escolarizada	255	162	93	51	49	
Número de P.E. de Licenciatura	13	Subtotal	4,932	1,655	3,277	1,334	1,304
Doctorado en Ciencias en Alimentos	Escolarizada	21	13	8	14	12	
Maestría en Ciencias en Alimentos	Escolarizada	25	15	10	17	17	
Maestría en Tecnologías de la Información	Escolarizada	5	3	2	0	0	
Número de P.E. de Posgrado	3	Subtotal	51	31	20	31	29
Total de Programas Educativos	16	Total	4,983	1,686	3,297	1,365	1,333
Índice de Absorción						97.66%	

PNPC	2	PBC	8
------	---	-----	---

Reingreso	3,650	Nuevo Ingreso	1,333
-----------	-------	---------------	-------

	Ago-Dic 2017	Ene-Jun 2018	Total
Servicio Social	434	365	799
Residencias Profesionales	331	271	602

	Ago-Dic 2017	Ene-Jun 2018	Total
Egresados	336	282	618
Titulados	257	273	530

E s t r u c t u r a L a b o r a l

Personal Docente		
Total	Mujeres	Hombres
287	102	185

Personal No Docente		
Total	Mujeres	Hombres
78	34	44

Perfil Académico del Personal Docente

Nivel	Mujeres	Hombres	Total	Nivel	Mujeres	Hombres	Total
Licenciatura	49	96	145	Doctorado con Grado	7	8	15
Especialidad	2	1	3	Doctorado sin Grado	5	4	9
Maestría con Grado	35	60	95	Profesores de Tiempo Completo (PTC)	51	84	135
Maestría sin Grado	4	16	20	PTC con Posgrado	33	41	74

Cuerpos Académicos			
En Formación	En Consolidación	Consolidados	Total
1	1	2	4

Profesores con Perfil Deseable	13	Profesores pertenecientes al Sistema Nacional de Investigadores (SNI)	9
--------------------------------	----	---	---

Dirección Av. Tecnológico No. 2595 Col. Lagos del Country C.P. 63175 Tepic Nay.

Clave del Centro de Trabajo 18DIT0002Z Teléfono (311) 21 1 94 00 Sitio Web <http://www.ittepic.edu.mx/>

Fecha de Inicio	01/09/2010	Fecha de Creación	20/05/2010
-----------------	------------	-------------------	------------

Histórico de Matrícula	2012 - 2013	2013 - 2014	2014 - 2015	2015 - 2016	2016 - 2017	2017 - 2018
	97	96	110	108	108	115

O f e r t a E d u c a t i v a

Programa Educativo	Modalidad	Matrícula	Mujeres	Hombres	Solicitantes	Aceptados
Ingeniería en Desarrollo Comunitario	Escolarizada	41	18	23	22	19
Ingeniería en Gestión Empresarial	Escolarizada	55	27	28	22	20
Ingeniería en Tecnologías de la Información y Comunicaciones	Escolarizada	19	3	16	14	8
Número de P.E. de Licenciatura	3	Subtotal	48	67	58	47
Número de P.E. de Posgrado	0	Subtotal	0	0	0	0
Total de Programas Educativos	3	Total	48	67	58	47
Índice de Absorción						81.03%

PNPC	0	PBC	0
------	---	-----	---

Reingreso	68	Nuevo Ingreso	47
-----------	----	---------------	----

	Ago-Dic 2017	Ene-Jun 2018	Total
Servicio Social	8	11	19
Residencias Profesionales	19	5	24

	Ago-Dic 2017	Ene-Jun 2018	Total
Egresados	22	3	25
Titulados	0	8	8

E s t r u c t u r a L a b o r a l

Personal Docente		
Total	Mujeres	Hombres
17	6	11

Personal No Docente		
Total	Mujeres	Hombres
1	1	0

Perfil Académico del Personal Docente							
Nivel	Mujeres	Hombres	Total	Nivel	Mujeres	Hombres	Total
Licenciatura	4	6	10	Doctorado con Grado	0	1	1
Especialidad	1	0	1	Doctorado sin Grado	0	0	0
Maestría con Grado	1	3	4	Profesores de Tiempo Completo (PTC)	1	3	4
Maestría sin Grado	0	1	1	PTC con Posgrado	1	2	3

Cuerpos Académicos			
En Formación	En Consolidación	Consolidados	Total
0	0	0	0

Profesores con Perfil Deseable	0	Profesores pertenecientes al Sistema Nacional de Investigadores (SNI)	0
--------------------------------	---	---	---

Dirección Carretera a Ruíz Km. 3 S/N Col. Centro C.P. 63600 Ruíz Nay.

Clave del Centro de Trabajo 18DIT0005W Teléfono (319) 23 3 00 92 Sitio Web <http://www.itnortedenayarit.edu.mx/>

Fecha de Inicio	19/10/2009	Fecha de Creación	08/06/2009
-----------------	------------	-------------------	------------

Histórico de Matrícula	2012 - 2013	2013 - 2014	2014 - 2015	2015 - 2016	2016 - 2017	2017 - 2018
	223	232	199	200	194	191

O f e r t a E d u c a t i v a

Programa Educativo	Modalidad	Matrícula	Mujeres	Hombres	Solicitantes	Aceptados
Ingeniería en Gestión Empresarial	Escolarizada	98	47	51	36	35
Ingeniería en Industrias Alimentarias	Escolarizada	29	19	10	16	8
Ingeniería en Tecnologías de la Información y Comunicaciones	Escolarizada	64	9	55	22	18
Número de P.E. de Licenciatura	3	Subtotal	75	116	74	61
Número de P.E. de Posgrado	0	Subtotal	0	0	0	0
Total de Programas Educativos	3	Total	75	116	74	61
Índice de Absorción						82.43%

PNPC	0	PBC	0
------	---	-----	---

Reingreso	130	Nuevo Ingreso	61
-----------	-----	---------------	----

	Ago-Dic 2017	Ene-Jun 2018	Total
Servicio Social	17	5	22
Residencias Profesionales	32	3	35

	Ago-Dic 2017	Ene-Jun 2018	Total
Egresados	32	36	68
Titulados	8	22	30

E s t r u c t u r a L a b o r a l

Personal Docente		
Total	Mujeres	Hombres
23	12	11

Personal No Docente		
Total	Mujeres	Hombres
1	1	0

Perfil Académico del Personal Docente							
Nivel	Mujeres	Hombres	Total	Nivel	Mujeres	Hombres	Total
Licenciatura	8	6	14	Doctorado con Grado	2	0	2
Especialidad	0	0	0	Doctorado sin Grado	0	0	0
Maestría con Grado	2	4	6	Profesores de Tiempo Completo (PTC)	0	3	3
Maestría sin Grado	0	1	1	PTC con Posgrado	0	1	1

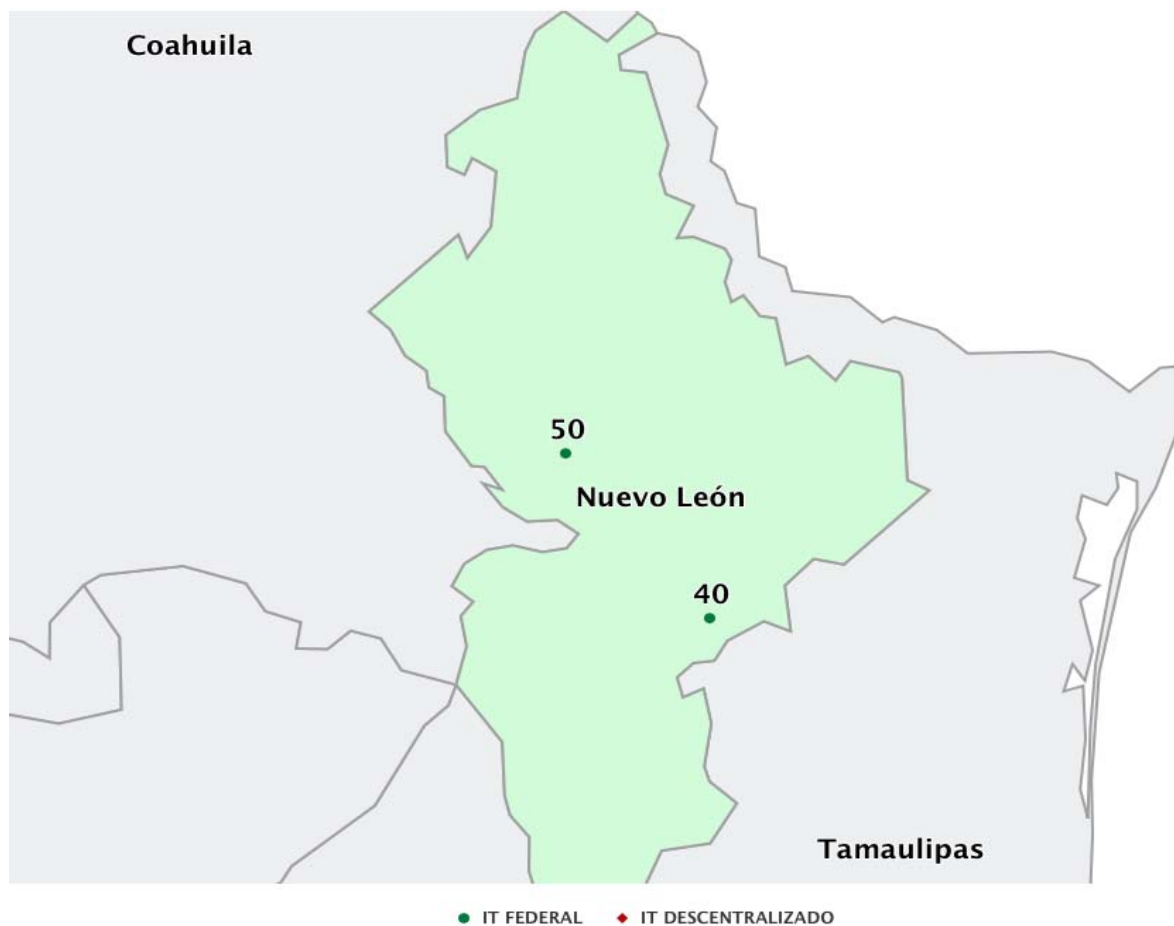
Cuerpos Académicos			
En Formación	En Consolidación	Consolidados	Total
0	0	0	0

Profesores con Perfil Deseable	0	Profesores pertenecientes al Sistema Nacional de Investigadores (SNI)	0
--------------------------------	---	---	---

Dirección Carretera Crucero Ahuacatlán - Jala Km. 4.5 Col. n/a C.P. 63880 Jala Nay.

Clave del Centro de Trabajo 18DIT0004X Teléfono (324) 27 6 09 72 Sitio Web <http://www.itsurdenayarit.edu.mx/>

ESTADO DE NUEVO LEÓN



- 40 Instituto Tecnológico de Linares
- 50 Instituto Tecnológico de Nuevo León

DATOS GENERALES

No. de Institutos Tecnológicos y/o Centros	2	Matrícula de Educación Superior en el Estado	230,629	Proporción de la Matrícula del TecNM en el Estado con respecto a la Total del Estado	2.09%	Población en el Estado de 18 a 22 años	440,869
Matrícula total del TecNM	4,821	Oferta educativa del TecNM en el Estado (P.E.)	18			% de Cobertura de los Institutos Tecnológicos	1.1%

Tipo de Institución	Institución	P. E. de Licenciatura	P. E. de Posgrado	Total P.E.	Matricula Licenciatura	Matricula Posgrado	Mat. Total 2017-2018	% de Absorción	Egresados	PNPC	PBC	Pefil Deseable	SNI	Cuerpos Académicos	
FEDERAL	LINARES	8	0	8	755	0	755	100	104	0	1	0	0	0	
FEDERAL	NUEVO LEÓN	8	2	10	4,028	38	4,066	91.95	380	2	3	15	4	5	
Subtotal Federales y/o Centros		2	16	2	18	4,783	38	4,821	93.06	484	2	4	15	4	5
Subtotal Descentralizados		0	0	0	0	0	0	0.00	0	0	0	0	0	0	
Total		2	16	2	18	4,783	38	4,821	93.06	484	2	4	15	4	5

Fecha de Inicio	02/09/1977	Fecha de Creación	02/09/1977
-----------------	------------	-------------------	------------

Histórico de Matrícula	2012 - 2013	2013 - 2014	2014 - 2015	2015 - 2016	2016 - 2017	2017 - 2018
	687	662	707	773	814	755

O f e r t a E d u c a t i v a

Programa Educativo	Modalidad	Matrícula	Mujeres	Hombres	Solicitantes	Aceptados
Ingeniería Electromecánica	Escolarizada	130	3	127	27	27
Ingeniería en Gestión Empresarial	Escolarizada	92	59	33	31	31
Ingeniería en Industrias Alimentarias	Escolarizada	66	47	19	14	14
Ingeniería en Sistemas Computacionales	Escolarizada	115	30	85	13	13
Ingeniería Industrial	Escolarizada	317	119	198	55	55
Ingeniería Informática	Escolarizada	5	3	2	0	0
Ingeniería Industrial	Virtual	30	7	23	15	15
Número de P.E. de Licenciatura	7	Subtotal	755	268	487	155
Número de P.E. de Posgrado	0	Subtotal	0	0	0	0
Total de Programas Educativos	7	Total	755	268	487	155
Índice de Absorción						100.00%

PNPC	0	PBC	1
------	---	-----	---

Reingreso	600	Nuevo Ingreso	155
-----------	-----	---------------	-----

	Ago-Dic 2017	Ene-Jun 2018	Total
Servicio Social	91	0	91
Residencias Profesionales	0	0	0

	Ago-Dic 2017	Ene-Jun 2018	Total
Egresados	43	61	104
Titulados	13	21	34

E s t r u c t u r a L a b o r a l

Personal Docente		
Total	Mujeres	Hombres
74	30	44

Personal No Docente		
Total	Mujeres	Hombres
22	12	10

Perfil Académico del Personal Docente

Nivel	Mujeres	Hombres	Total	Nivel	Mujeres	Hombres	Total
Licenciatura	18	22	40	Doctorado con Grado	0	2	2
Especialidad	0	0	0	Doctorado sin Grado	0	0	0
Maestría con Grado	12	20	32	Profesores de Tiempo Completo (PTC)	10	29	39
Maestría sin Grado	0	0	0	PTC con Posgrado	5	19	24

Cuerpos Académicos			
En Formación	En Consolidación	Consolidados	Total
0	0	0	0

Profesores con Perfil Deseable	0	Profesores pertenecientes al Sistema Nacional de Investigadores (SNI)	0
--------------------------------	---	---	---

Dirección Carretera Nacional Km. 157 Col. n/a C.P. 67700 Linares N.L.

Clave del Centro de Trabajo 19DIT0002Y Teléfono (821) 21 2 67 05 Sitio Web <http://www.itlinares.edu.mx/>

Fecha de Inicio	01/10/1976	Fecha de Creación	30/08/1976
-----------------	------------	-------------------	------------

Histórico de Matrícula	2012 - 2013	2013 - 2014	2014 - 2015	2015 - 2016	2016 - 2017	2017 - 2018
	2,353	2,632	3,038	3,337	3,784	4,066

O f e r t a E d u c a t i v a

Programa Educativo	Modalidad	Matrícula	Mujeres	Hombres	Solicitantes	Aceptados	
Ingeniería Ambiental	Escolarizada	167	79	88	42	40	
Ingeniería Electromecánica	Escolarizada	276	13	263	73	68	
Ingeniería Electrónica	Escolarizada	94	6	88	27	21	
Ingeniería en Gestión Empresarial	Escolarizada	987	558	429	261	240	
Ingeniería en Sistemas Computacionales	Escolarizada	665	145	520	161	154	
Ingeniería Industrial	Escolarizada	1,274	351	923	254	236	
Ingeniería Mecatrónica	Escolarizada	525	50	475	129	114	
Ingeniería en Sistemas Computacionales	Virtual	40	11	29	14	10	
Número de P.E. de Licenciatura	8	Subtotal	4,028	1,213	2,815	961	883
Maestría en Ingeniería	Escolarizada	11	4	7	5	5	
Maestría en Ingeniería Mecatrónica	Escolarizada	27	5	22	3	3	
Número de P.E. de Posgrado	2	Subtotal	38	9	29	8	8
Total de Programas Educativos	10	Total	4,066	1,222	2,844	969	891
						Índice de Absorción	91.95%

PNPC	2	PBC	3
------	---	-----	---

Reingreso	3,175	Nuevo Ingreso	891
-----------	-------	---------------	-----

	Ago-Dic 2017	Ene-Jun 2018	Total
Servicio Social	236	0	236
Residencias Profesionales	0	190	190

	Ago-Dic 2017	Ene-Jun 2018	Total
Egresados	193	187	380
Titulados	112	131	243

E s t r u c t u r a L a b o r a l

Personal Docente		
Total	Mujeres	Hombres
215	71	144

Personal No Docente		
Total	Mujeres	Hombres
75	45	30

Perfil Académico del Personal Docente

Nivel	Mujeres	Hombres	Total	Nivel	Mujeres	Hombres	Total
Licenciatura	38	76	114	Doctorado con Grado	5	8	13
Especialidad	0	0	0	Doctorado sin Grado	0	0	0
Maestría con Grado	28	60	88	Profesores de Tiempo Completo (PTC)	46	86	132
Maestría sin Grado	0	0	0	PTC con Posgrado	23	47	70

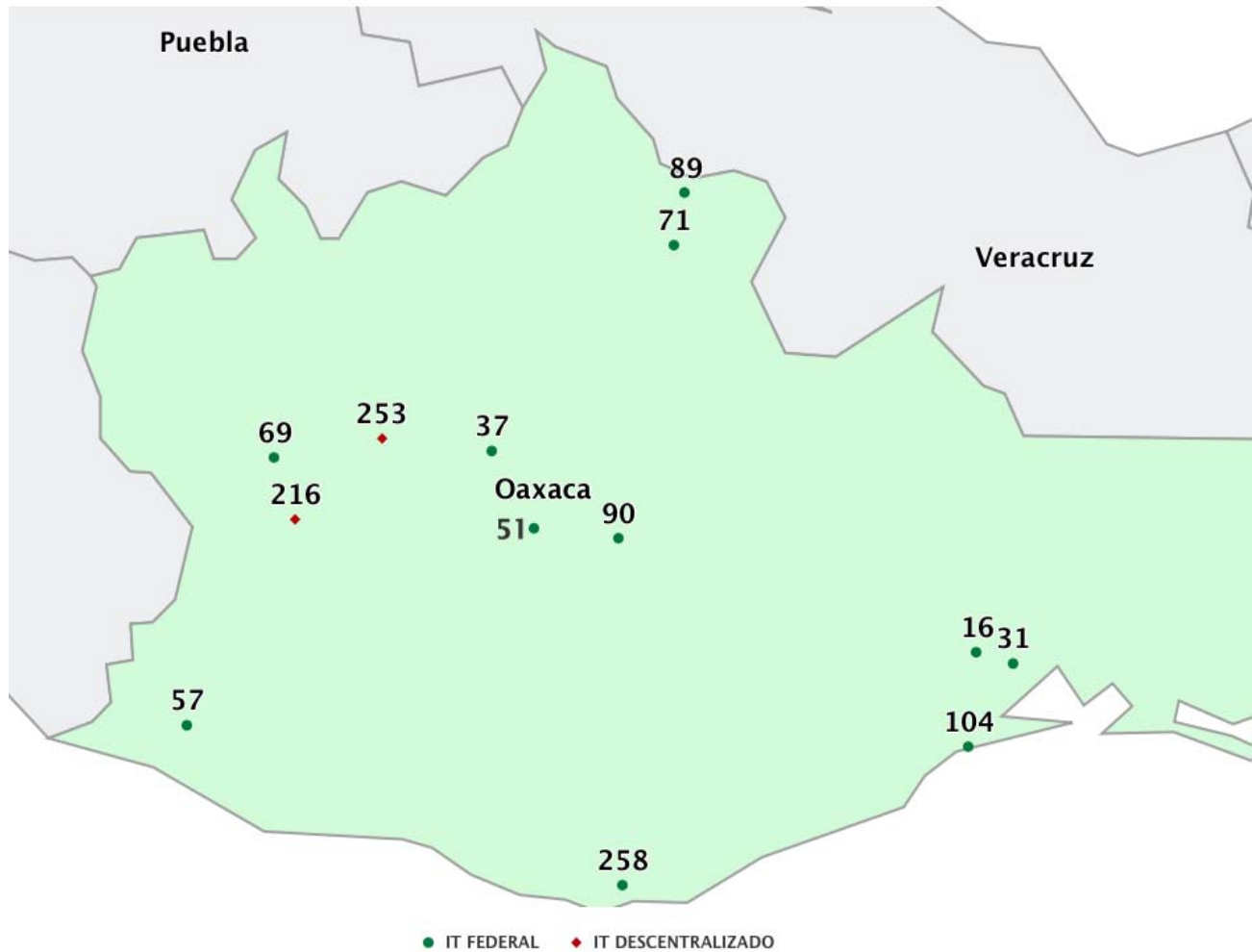
Cuerpos Académicos			
En Formación	En Consolidación	Consolidados	Total
4	1	0	5

Profesores con Perfil Deseable	Profesores pertenecientes al Sistema Nacional de Investigadores (SNI)
15	4

Dirección Av. Eloy Cavazos No. 2001 Col. Lomas de Toltecas C.P. 67170 Guadalupe N.L.

Clave del Centro de Trabajo 19DIT0001Z Teléfono (818) 15 7 05 00 Sitio Web <http://www.itnl.edu.mx>

ESTADO DE OAXACA



- 16 Instituto Tecnológico de Comitancillo
- 89 Instituto Tecnológico de La Cuenca Del Papaloapan
- 31 Instituto Tecnológico de Istmo
- 51 Instituto Tecnológico de Oaxaca
- 57 Instituto Tecnológico de Pinotepa
- 258 Instituto Tecnológico de Pochutla
- 104 Instituto Tecnológico de Salina Cruz
- 69 Instituto Tecnológico de Tlaxiaco
- 71 Instituto Tecnológico de Tuxtepec
- 37 Instituto Tecnológico del Valle De Etla
- 90 Instituto Tecnológico de Valle De Oaxaca
- 216 Instituto Tecnológico Superior de San Miguel El Grande
- 253 Instituto Tecnológico Superior de Teposcolula

TECNOLÓGICO NACIONAL DE MÉXICO

OAXACA

RESUMEN ESTATAL

DATOS GENERALES

No. de Institutos Tecnológicos y/o Centros	13	Matrícula de Educación Superior en el Estado	77,545	Proporción de la Matrícula del TecNM en el Estado con respecto a la Total del Estado	31.28%	Población en el Estado de 18 a 22 años	377,901
Matrícula total del TecNM	24,257	Oferta educativa del TecNM en el Estado (P.E.)	90			% de Cobertura de los Institutos Tecnológicos	6.4%

Tipo de Institución	Institución	P. E. de Licenciatura	P. E. de Posgrado	Total P.E.	Matricula Licenciatura	Matricula Posgrado	Mat. Total 2017-2018	% de Absorción	Egresados	PNPC	PBC	Pefil Deseable	SNI	Cuerpos Académicos
DESCENTRALIZADO	SAN MIGUEL EL GRANDE	4	0	4	1,006	0	1,006	81.98	119	0	0	0	0	0
DESCENTRALIZADO	TEPOSCOLULA	5	0	5	843	0	843	87.15	131	0	0	0	0	0
FEDERAL	COMITANCILLO	6	0	6	1,058	0	1,058	91.61	245	0	0	0	0	0
FEDERAL	ISTMO	11	0	11	3,519	0	3,519	100	613	0	0	2	0	0
FEDERAL	LA CUENCA DEL PAPALOAPAN	2	0	2	560	0	560	95.08	94	0	1	0	0	0
FEDERAL	LA REGIÓN MIXE/ VALLE DE ETLA	7	0	7	788	0	788	100	148	0	0	0	0	0
FEDERAL	OAXACA	10	5	15	6,840	193	7,033	68.01	906	2	7	14	10	3
FEDERAL	PINOTEPA	7	0	7	1,228	0	1,228	85.44	214	0	3	0	1	0
FEDERAL	POCHUTLA	3	0	3	776	0	776	85.89	67	0	0	0	0	0
FEDERAL	SALINA CRUZ	6	0	6	1,710	0	1,710	88.91	204	0	0	0	0	0
FEDERAL	TLAXIACO	6	0	6	1,270	0	1,270	88.25	187	0	0	0	0	0
FEDERAL	TUXTEPEC	9	2	11	2,758	22	2,780	89.11	312	1	3	27	9	7
FEDERAL	VALLE DE OAXACA	5	2	7	1,653	33	1,686	81.96	230	1	3	13	8	3

Subtotal Federales y/o Centros	11	72	9	81	22,160	248	22,408	82.90	3,220	4	17	56	28	13
Subtotal Descentralizados	2	9	0	9	1,849	0	1,849	84.71	250	0	0	0	0	0
Total	13	81	9	90	24,009	248	24,257	83.01	3,470	4	17	56	28	13

Fecha de Inicio	15/10/1975	Fecha de Creación	15/10/1975
-----------------	------------	-------------------	------------

Histórico de Matrícula	2012 - 2013	2013 - 2014	2014 - 2015	2015 - 2016	2016 - 2017	2017 - 2018
	1,205	1,104	939	1,000	1,027	1,058

O f e r t a E d u c a t i v a

Programa Educativo	Modalidad	Matrícula	Mujeres	Hombres	Solicitantes	Aceptados	
Ingeniería en Agronomía	Escolarizada	259	86	173	81	81	
Ingeniería en Gestión Empresarial	Escolarizada	375	233	142	98	73	
Ingeniería en Industrias Alimentarias	Escolarizada	40	30	10	13	13	
Ingeniería Informática	Escolarizada	114	30	84	18	17	
Ingeniería en Agronomía	Mixta	116	45	71	57	57	
Ingeniería en Gestión Empresarial	Mixta	154	87	67	43	43	
Número de P.E. de Licenciatura	6	Subtotal	1,058	511	547	310	284
Número de P.E. de Posgrado	0	Subtotal	0	0	0	0	0
Total de Programas Educativos	6	Total	1,058	511	547	310	284
						Índice de Absorción	91.61%

PNPC	0	PBC	0
------	---	-----	---

Reingreso	774	Nuevo Ingreso	284
-----------	-----	---------------	-----

	Ago-Dic 2017	Ene-Jun 2018	Total
Servicio Social	66	129	195
Residencias Profesionales	141	7	148

	Ago-Dic 2017	Ene-Jun 2018	Total
Egresados	63	182	245
Titulados	95	168	263

E s t r u c t u r a L a b o r a l

Personal Docente		
Total	Mujeres	Hombres
67	24	43

Personal No Docente		
Total	Mujeres	Hombres
33	16	17

Perfil Académico del Personal Docente

Nivel	Mujeres	Hombres	Total	Nivel	Mujeres	Hombres	Total
Licenciatura	16	28	44	Doctorado con Grado	0	3	3
Especialidad	0	0	0	Doctorado sin Grado	0	0	0
Maestría con Grado	8	12	20	Profesores de Tiempo Completo (PTC)	8	19	27
Maestría sin Grado	0	0	0	PTC con Posgrado	5	10	15

Cuerpos Académicos			
En Formación	En Consolidación	Consolidados	Total
0	0	0	0

Profesores con Perfil Deseable	0	Profesores pertenecientes al Sistema Nacional de Investigadores (SNI)	0
--------------------------------	---	---	---

Dirección	Carretera Ixtaltepec-Comitancillo Km. 7.5 Col. n/a C.P. 70750 San Pedro Comitancillo Oax.				
Clave del Centro de Trabajo	20DIT0006J	Teléfono	(971) 71 7 21 09	Sitio Web	http://www.itcomitancillo.edu.mx

Fecha de Inicio	07/10/1973	Fecha de Creación	07/10/1973
-----------------	------------	-------------------	------------

Histórico de Matrícula	2012 - 2013	2013 - 2014	2014 - 2015	2015 - 2016	2016 - 2017	2017 - 2018
	455	412	403	486	488	560

O f e r t a E d u c a t i v a

Programa Educativo	Modalidad	Matrícula	Mujeres	Hombres	Solicitantes	Aceptados
Ingeniería en Agronomía	Escolarizada	410	114	296	134	131
Licenciatura en Biología	Escolarizada	150	84	66	49	43
Número de P.E. de Licenciatura	2	Subtotal	198	362	183	174
Número de P.E. de Posgrado	0	Subtotal	0	0	0	0
Total de Programas Educativos	2	Total	198	362	183	174
Índice de Absorción						95.08%

PNPC	0	PBC	1
------	---	-----	---

Reingreso	386	Nuevo Ingreso	174
-----------	-----	---------------	-----

	Ago-Dic 2017	Ene-Jun 2018	Total
Servicio Social	1	67	68
Residencias Profesionales	51	5	56

	Ago-Dic 2017	Ene-Jun 2018	Total
Egresados	47	47	94
Titulados	43	40	83

E s t r u c t u r a L a b o r a l

Personal Docente		
Total	Mujeres	Hombres
35	16	19

Personal No Docente		
Total	Mujeres	Hombres
61	30	31

Perfil Académico del Personal Docente

Nivel	Mujeres	Hombres	Total	Nivel	Mujeres	Hombres	Total
Licenciatura	7	12	19	Doctorado con Grado	0	0	0
Especialidad	0	0	0	Doctorado sin Grado	0	0	0
Maestría con Grado	9	7	16	Profesores de Tiempo Completo (PTC)	7	11	18
Maestría sin Grado	0	0	0	PTC con Posgrado	4	3	7

Cuerpos Académicos			
En Formación	En Consolidación	Consolidados	Total
0	0	0	0

Profesores con Perfil Deseable	0	Profesores pertenecientes al Sistema Nacional de Investigadores (SNI)	0
--------------------------------	---	---	---

Dirección Av. Tecnológico No. 21 Col. San Bartolo Tuxtepec C.P. 68446 San Juan Bautista Tuxtepec Oax.

Clave del Centro de Trabajo 20DIT0008H Teléfono (287) 87 5 39 26 Sitio Web <http://www.itcuencadelpapaloapan.com>

Fecha de Inicio	18/04/1968	Fecha de Creación	18/04/1968
-----------------	------------	-------------------	------------

Histórico de Matrícula	2012 - 2013	2013 - 2014	2014 - 2015	2015 - 2016	2016 - 2017	2017 - 2018
	6,165	5,686	6,362	6,553	6,547	7,033

O f e r t a E d u c a t i v a

Programa Educativo	Modalidad	Matrícula	Mujeres	Hombres	Solicitantes	Aceptados	
Ingeniería Civil	Escolarizada	1,437	343	1,094	577	356	
Ingeniería Eléctrica	Escolarizada	479	62	417	112	102	
Ingeniería Electrónica	Escolarizada	433	50	383	107	86	
Ingeniería en Gestión Empresarial	Escolarizada	953	607	346	304	222	
Ingeniería en Sistemas Computacionales	Escolarizada	803	186	617	337	222	
Ingeniería Industrial	Escolarizada	714	271	443	228	160	
Ingeniería Mecánica	Escolarizada	670	46	624	226	159	
Ingeniería Química	Escolarizada	466	260	206	176	103	
Licenciatura en Administración	Escolarizada	885	565	320	341	236	
Número de P.E. de Licenciatura	9	Subtotal	6,840	2,390	4,450	2,408	
Doctorado en Ciencias en Desarrollo Regional y Tecnológico	Escolarizada	73	47	26	38	19	
Maestría en Administración	Escolarizada	26	19	7	18	16	
Maestría en Ciencias en Desarrollo Regional y Tecnológico	Escolarizada	67	47	20	48	31	
Maestría en Construcción	Escolarizada	8	0	8	10	2	
Maestría en Docencia	Escolarizada	19	10	9	10	8	
Número de P.E. de Posgrado	5	Subtotal	193	123	70	124	
Total de Programas Educativos	14	Total	7,033	2,513	4,520	2,532	
						Índice de Absorción	68.01%

PNPC	2	PBC	7
------	---	-----	---

Reingreso	5,311	Nuevo Ingreso	1,722
-----------	-------	---------------	-------

	Ago-Dic 2017	Ene-Jun 2018	Total
Servicio Social	546	339	885
Residencias Profesionales	556	285	841

	Ago-Dic 2017	Ene-Jun 2018	Total
Egresados	586	320	906
Titulados	448	590	1,038

E s t r u c t u r a L a b o r a l

Personal Docente		
Total	Mujeres	Hombres
253	63	190

Personal No Docente		
Total	Mujeres	Hombres
150	76	74

Perfil Académico del Personal Docente

Nivel	Mujeres	Hombres	Total	Nivel	Mujeres	Hombres	Total
Licenciatura	23	122	145	Doctorado con Grado	7	22	29
Especialidad	0	0	0	Doctorado sin Grado	1	2	3
Maestría con Grado	25	37	62	Profesores de Tiempo Completo (PTC)	46	152	198
Maestría sin Grado	7	7	14	PTC con Posgrado	27	56	83

Cuerpos Académicos			
En Formación	En Consolidación	Consolidados	Total
3	0	0	3

Profesores con Perfil Deseable	Profesores pertenecientes al Sistema Nacional de Investigadores (SNI)
14	10

Dirección	Av. Ing. Víctor Bravo Ahuja. Esq. Calz. Tecnológico S/N Col. n/a C.P. 68030 Oaxaca de Juárez Oax.				
Clave del Centro de Trabajo	20DIT0002N	Teléfono	(951) 50 1 50 16	Sitio Web	http://www.itoaxaca.edu.mx

Fecha de Inicio	16/07/1992	Fecha de Creación	16/07/1992
-----------------	------------	-------------------	------------

Histórico de Matrícula	2012 - 2013	2013 - 2014	2014 - 2015	2015 - 2016	2016 - 2017	2017 - 2018
	1,461	1,312	1,266	1,331	1,325	1,228

O f e r t a E d u c a t i v a

Programa Educativo	Modalidad	Matrícula	Mujeres	Hombres	Solicitantes	Aceptados	
Contador Público	Escolarizada	227	156	71	76	68	
Ingeniería en Administración	Escolarizada	252	157	95	76	65	
Ingeniería en Agronomía	Escolarizada	231	83	148	65	50	
Ingeniería en Gestión Empresarial	Escolarizada	160	111	49	39	32	
Ingeniería en Sistemas Computacionales	Escolarizada	149	47	102	43	39	
Ingeniería Industrial	Escolarizada	130	34	96	42	39	
Ingeniería Informática	Escolarizada	79	25	54	23	18	
Número de P.E. de Licenciatura	7	Subtotal	1,228	613	615	364	311
Número de P.E. de Posgrado	0	Subtotal	0	0	0	0	0
Total de Programas Educativos	7	Total	1,228	613	615	364	311
						Índice de Absorción	85.44%

PNPC	0	PBC	3
------	---	-----	---

Reingreso	917	Nuevo Ingreso	311
-----------	-----	---------------	-----

	Ago-Dic 2017	Ene-Jun 2018	Total
Servicio Social	164	234	398
Residencias Profesionales	208	31	239

	Ago-Dic 2017	Ene-Jun 2018	Total
Egresados	182	32	214
Titulados	73	78	151

E s t r u c t u r a L a b o r a l

Personal Docente		
Total	Mujeres	Hombres
48	14	34

Personal No Docente		
Total	Mujeres	Hombres
18	12	6

Perfil Académico del Personal Docente							
Nivel	Mujeres	Hombres	Total	Nivel	Mujeres	Hombres	Total
Licenciatura	7	23	30	Doctorado con Grado	0	1	1
Especialidad	0	0	0	Doctorado sin Grado	0	0	0
Maestría con Grado	7	8	15	Profesores de Tiempo Completo (PTC)	7	13	20
Maestría sin Grado	0	2	2	PTC con Posgrado	4	6	10

Cuerpos Académicos			
En Formación	En Consolidación	Consolidados	Total
0	0	0	0

Profesores con Perfil Deseable	0	Profesores pertenecientes al Sistema Nacional de Investigadores (SNI)	1
--------------------------------	---	---	---

Dirección	Km. 26 Carretera Pinotepa Nacional-Acapulco A.P. 26 Col. San José Estancia Grande C.P. 71600 Pinotepa Nacional Oax.				
Clave del Centro de Trabajo	20DIT0005K	Teléfono	(954) 54 3 53 05	Sitio Web	http://www.itp.edu.mx

Fecha de Inicio	30/08/2010	Fecha de Creación	20/05/2010
-----------------	------------	-------------------	------------

Histórico de Matrícula	2012 - 2013	2013 - 2014	2014 - 2015	2015 - 2016	2016 - 2017	2017 - 2018
	313	383	501	622	700	776

O f e r t a E d u c a t i v a

Programa Educativo	Modalidad	Matrícula	Mujeres	Hombres	Solicitantes	Aceptados
Ingeniería Civil	Escolarizada	311	75	236	90	81
Ingeniería en Gestión Empresarial	Escolarizada	280	148	132	74	74
Ingeniería en Sistemas Computacionales	Escolarizada	185	39	146	84	58
Número de P.E. de Licenciatura	3	Subtotal	776	262	514	248
Número de P.E. de Posgrado	0	Subtotal	0	0	0	0
Total de Programas Educativos	3	Total	776	262	514	248
Índice de Absorción						85.89%

PNPC	0	PBC	0
------	---	-----	---

Reingreso	563	Nuevo Ingreso	213
-----------	-----	---------------	-----

	Ago-Dic 2017	Ene-Jun 2018	Total
Servicio Social	0	32	32
Residencias Profesionales	63	0	63

	Ago-Dic 2017	Ene-Jun 2018	Total
Egresados	59	8	67
Titulados	4	59	63

E s t r u c t u r a L a b o r a l

Personal Docente		
Total	Mujeres	Hombres
12	2	10

Personal No Docente		
Total	Mujeres	Hombres
3	3	0

Perfil Académico del Personal Docente

Nivel	Mujeres	Hombres	Total	Nivel	Mujeres	Hombres	Total
Licenciatura	2	4	6	Doctorado con Grado	0	0	0
Especialidad	0	0	0	Doctorado sin Grado	0	0	0
Maestría con Grado	0	6	6	Profesores de Tiempo Completo (PTC)	0	2	2
Maestría sin Grado	0	0	0	PTC con Posgrado	0	2	2

Cuerpos Académicos			
En Formación	En Consolidación	Consolidados	Total
0	0	0	0

Profesores con Perfil Deseable	0	Profesores pertenecientes al Sistema Nacional de Investigadores (SNI)	0
--------------------------------	---	---	---

Dirección Km. 5.35 Carretera San Pedro Pochutla Puerto Ángel S/N Col. El Colorado C.P. 70902 San Pedro Pochutla Oax.

Clave del Centro de Trabajo 20DIT0011V Teléfono (958) 10 9 24 94 Sitio Web <http://www.itpochutla.edu.mx>

Fecha de Inicio	03/09/1993	Fecha de Creación	01/09/1993
-----------------	------------	-------------------	------------

Histórico de Matrícula	2012 - 2013	2013 - 2014	2014 - 2015	2015 - 2016	2016 - 2017	2017 - 2018
	1,147	1,290	1,487	1,665	1,668	1,710

O f e r t a E d u c a t i v a

Programa Educativo	Modalidad	Matrícula	Mujeres	Hombres	Solicitantes	Aceptados	
Ingeniería Electrónica	Escolarizada	285	30	255	91	91	
Ingeniería en Acuicultura	Escolarizada	105	51	54	33	30	
Ingeniería en Gestión Empresarial	Escolarizada	576	390	186	166	148	
Ingeniería en Tecnologías de la Información y Comunicaciones	Escolarizada	138	46	92	58	46	
Ingeniería Mecánica	Escolarizada	414	47	367	123	102	
Ingeniería Química	Escolarizada	192	89	103	61	56	
Número de P.E. de Licenciatura	6	Subtotal	1,710	653	1,057	532	473
Número de P.E. de Posgrado	0	Subtotal	0	0	0	0	0
Total de Programas Educativos	6	Total	1,710	653	1,057	532	473
						Índice de Absorción	88.91%

PNPC	0	PBC	0
------	---	-----	---

Reingreso	1,237	Nuevo Ingreso	473
-----------	-------	---------------	-----

	Ago-Dic 2017	Ene-Jun 2018	Total
Servicio Social	117	125	242
Residencias Profesionales	176	30	206

	Ago-Dic 2017	Ene-Jun 2018	Total
Egresados	157	47	204
Titulados	69	79	148

E s t r u c t u r a L a b o r a l

Personal Docente		
Total	Mujeres	Hombres
52	16	36

Personal No Docente		
Total	Mujeres	Hombres
10	5	5

Perfil Académico del Personal Docente

Nivel	Mujeres	Hombres	Total	Nivel	Mujeres	Hombres	Total
Licenciatura	8	26	34	Doctorado con Grado	1	0	1
Especialidad	0	0	0	Doctorado sin Grado	0	0	0
Maestría con Grado	7	10	17	Profesores de Tiempo Completo (PTC)	1	6	7
Maestría sin Grado	0	0	0	PTC con Posgrado	1	1	2

Cuerpos Académicos			
En Formación	En Consolidación	Consolidados	Total
0	0	0	0

Profesores con Perfil Deseable	0	Profesores pertenecientes al Sistema Nacional de Investigadores (SNI)	0
--------------------------------	---	---	---

Dirección Carretera a San Antonio Monterrey Km. 1.7 Col. n/a C.P. 70701 Salina Cruz Oax.

Clave del Centro de Trabajo 20DIT0010W Teléfono (971) 71 6 32 42 Sitio Web <http://www.itsalinacruz.edu.mx/>

Fecha de Inicio	01/10/1990	Fecha de Creación	22/02/1991
-----------------	------------	-------------------	------------

Histórico de Matrícula	2012 - 2013	2013 - 2014	2014 - 2015	2015 - 2016	2016 - 2017	2017 - 2018
	1,009	1,162	1,202	1,308	1,297	1,270

O f e r t a E d u c a t i v a

Programa Educativo	Modalidad	Matrícula	Mujeres	Hombres	Solicitantes	Aceptados
Ingeniería Civil	Escolarizada	383	90	293	124	108
Ingeniería en Gestión Empresarial	Escolarizada	199	123	76	63	58
Ingeniería en Sistemas Computacionales	Escolarizada	172	45	127	60	55
Ingeniería Industrial	Escolarizada	121	45	76	32	29
Ingeniería Mecatrónica	Escolarizada	100	12	88	33	30
Licenciatura en Administración	Escolarizada	295	191	104	88	73
Número de P.E. de Licenciatura	6	Subtotal	1,270	506	764	400
Número de P.E. de Posgrado	0	Subtotal	0	0	0	0
Total de Programas Educativos	6	Total	1,270	506	764	400
Índice de Absorción						88.25%

PNPC	0	PBC	0
------	---	-----	---

Reingreso	917	Nuevo Ingreso	353
-----------	-----	---------------	-----

	Ago-Dic 2017	Ene-Jun 2018	Total
Servicio Social	63	158	221
Residencias Profesionales	168	26	194

	Ago-Dic 2017	Ene-Jun 2018	Total
Egresados	152	35	187
Titulados	17	90	107

E s t r u c t u r a L a b o r a l

Personal Docente		
Total	Mujeres	Hombres
50	16	34

Personal No Docente		
Total	Mujeres	Hombres
22	13	9

Perfil Académico del Personal Docente

Nivel	Mujeres	Hombres	Total	Nivel	Mujeres	Hombres	Total
Licenciatura	13	25	38	Doctorado con Grado	0	0	0
Especialidad	0	0	0	Doctorado sin Grado	0	0	0
Maestría con Grado	3	7	10	Profesores de Tiempo Completo (PTC)	7	12	19
Maestría sin Grado	0	2	2	PTC con Posgrado	2	3	5

Cuerpos Académicos			
En Formación	En Consolidación	Consolidados	Total
0	0	0	0

Profesores con Perfil Deseable	0	Profesores pertenecientes al Sistema Nacional de Investigadores (SNI)	0
--------------------------------	---	---	---

Dirección	Carretera Tlaxiaco-Putla Km. 2.5 Col. Llano Yosevee C.P. 69800 Santa María la Asunción Oax.				
Clave del Centro de Trabajo	20DIT0004L	Teléfono	(953) 55 2 04 05	Sitio Web	http://www.ittlaxiaco.edu.mx/

Fecha de Inicio	19/09/1975	Fecha de Creación	19/09/1975
-----------------	------------	-------------------	------------

Histórico de Matrícula	2012 - 2013	2013 - 2014	2014 - 2015	2015 - 2016	2016 - 2017	2017 - 2018
	2,364	2,263	2,276	2,486	2,609	2,780

O f e r t a E d u c a t i v a

Programa Educativo	Modalidad	Matrícula	Mujeres	Hombres	Solicitantes	Aceptados	
Contador Público	Escolarizada	319	174	145	124	118	
Ingeniería Bioquímica	Escolarizada	214	134	80	70	62	
Ingeniería Civil	Escolarizada	577	148	429	131	119	
Ingeniería Electromecánica	Escolarizada	366	21	345	120	107	
Ingeniería Electrónica	Escolarizada	84	10	74	27	25	
Ingeniería en Gestión Empresarial	Escolarizada	478	231	247	164	158	
Ingeniería en Sistemas Computacionales	Escolarizada	285	79	206	72	69	
Ingeniería Informática	Escolarizada	103	27	76	31	19	
Licenciatura en Administración	Escolarizada	332	167	165	91	62	
Número de P.E. de Licenciatura	9	Subtotal	2,758	991	1,767	830	739
Maestría en Administración	Escolarizada	0	0	0	0	0	
Maestría en Ciencias en Alimentos	Escolarizada	22	14	8	6	6	
Número de P.E. de Posgrado	2	Subtotal	22	14	8	6	6
Total de Programas Educativos	11	Total	2,780	1,005	1,775	836	745
						Índice de Absorción	89.11%

PNPC	1	PBC	3
------	---	-----	---

Reingreso	2,035	Nuevo Ingreso	745
-----------	-------	---------------	-----

	Ago-Dic 2017	Ene-Jun 2018	Total
Servicio Social	87	296	383
Residencias Profesionales	278	60	338

	Ago-Dic 2017	Ene-Jun 2018	Total
Egresados	250	62	312
Titulados	96	191	287

E s t r u c t u r a L a b o r a l

Personal Docente		
Total	Mujeres	Hombres
140	50	90

Personal No Docente		
Total	Mujeres	Hombres
84	38	46

Perfil Académico del Personal Docente							
Nivel	Mujeres	Hombres	Total	Nivel	Mujeres	Hombres	Total
Licenciatura	18	47	65	Doctorado con Grado	5	9	14
Especialidad	0	0	0	Doctorado sin Grado	0	0	0
Maestría con Grado	27	34	61	Profesores de Tiempo Completo (PTC)	28	60	88
Maestría sin Grado	0	0	0	PTC con Posgrado	21	34	55

Cuerpos Académicos			
En Formación	En Consolidación	Consolidados	Total
4	3	0	7

Profesores con Perfil Deseable	27	Profesores pertenecientes al Sistema Nacional de Investigadores (SNI)	9
--------------------------------	----	---	---

Dirección	Av. Dr. Víctor Bravo Ahuja S/N Col. 5 de Mayo C.P. 68350 San Juan Bautista Tuxtepec Oax.				
Clave del Centro de Trabajo	20DIT0001O	Teléfono	(287) 87 5 10 44	Sitio Web	http://www.ittux.edu.mx/

Fecha de Inicio	01/10/1969	Fecha de Creación	28/04/1964
-----------------	------------	-------------------	------------

Histórico de Matrícula	2012 - 2013	2013 - 2014	2014 - 2015	2015 - 2016	2016 - 2017	2017 - 2018
	3,417	3,049	3,310	3,330	3,616	3,519

O f e r t a E d u c a t i v a

Programa Educativo	Modalidad	Matrícula	Mujeres	Hombres	Solicitantes	Aceptados
Arquitectura	Escolarizada	276	82	194	78	78
Contador Público	Escolarizada	276	181	95	76	76
Ingeniería Civil	Escolarizada	413	101	312	83	83
Ingeniería Eléctrica	Escolarizada	418	30	388	95	95
Ingeniería Electromecánica	Escolarizada	407	33	374	88	88
Ingeniería en Gestión Empresarial	Escolarizada	414	245	169	120	120
Ingeniería en Sistemas Computacionales	Escolarizada	309	89	220	97	97
Ingeniería Industrial	Escolarizada	532	266	266	93	93
Ingeniería Informática	Escolarizada	135	43	92	40	40
Ingeniería Mecánica	Escolarizada	198	11	187	45	45
Ingeniería Mecatrónica	Escolarizada	141	20	121	49	49
Número de P.E. de Licenciatura	11	Subtotal	3,519	1,101	2,418	864
Número de P.E. de Posgrado	0	Subtotal	0	0	0	0
Total de Programas Educativos	11	Total	3,519	1,101	2,418	864
Índice de Absorción						100.00%

PNPC	0	PBC	0
------	---	-----	---

Reingreso	2,655	Nuevo Ingreso	864
-----------	-------	---------------	-----

	Ago-Dic 2017	Ene-Jun 2018	Total
Servicio Social	311	257	568
Residencias Profesionales	277	260	537

	Ago-Dic 2017	Ene-Jun 2018	Total
Egresados	317	296	613
Titulados	326	328	654

E s t r u c t u r a L a b o r a l

Personal Docente		
Total	Mujeres	Hombres
185	55	130

Personal No Docente		
Total	Mujeres	Hombres
124	57	67

P e r f i l A c a d é m i c o d e l P e r s o n a l D o c e n t e

Nivel	Mujeres	Hombres	Total	Nivel	Mujeres	Hombres	Total
Licenciatura	41	110	151	Doctorado con Grado	0	2	2
Especialidad	0	0	0	Doctorado sin Grado	1	0	1
Maestría con Grado	11	12	23	Profesores de Tiempo Completo (PTC)	34	98	132
Maestría sin Grado	2	6	8	PTC con Posgrado	9	11	20

Cuerpos Académicos			
En Formación	En Consolidación	Consolidados	Total
0	0	0	0

Profesores con Perfil Deseable	2	Profesores pertenecientes al Sistema Nacional de Investigadores (SNI)	0
--------------------------------	---	---	---

Dirección Carretera Panamericana Km. 821 Col. n/a C.P. 70000 Juchitán de Zaragoza Oax.

Clave del Centro de Trabajo 20DIT0003M Teléfono (971) 71 1 25 55 Sitio Web <http://www.itistmo.edu.mx/>

Fecha de Inicio	01/08/2000	Fecha de Creación	01/05/2001
-----------------	------------	-------------------	------------

Histórico de Matrícula	2012 - 2013	2013 - 2014	2014 - 2015	2015 - 2016	2016 - 2017	2017 - 2018
	391	410	462	554	614	788

O f e r t a E d u c a t i v a

Programa Educativo	Modalidad	Matrícula	Mujeres	Hombres	Solicitantes	Aceptados
Ingeniería en Desarrollo Comunitario	A Distancia	139	79	60	43	43
Ingeniería en Gestión Empresarial	A Distancia	146	95	51	44	44
Ingeniería Industrial	A Distancia	216	74	142	141	141
Ingeniería en Desarrollo Comunitario	Escolarizada	45	22	23	12	12
Ingeniería en Gestión Empresarial	Escolarizada	153	90	63	78	78
Ingeniería Industrial	Escolarizada	89	26	63	50	50
Número de P.E. de Licenciatura	6	Subtotal	788	386	402	368
Número de P.E. de Posgrado	0	Subtotal	0	0	0	0
Total de Programas Educativos	6	Total	788	386	402	368
Índice de Absorción						100.00%

PNPC	0	PBC	0
------	---	-----	---

Reingreso	420	Nuevo Ingreso	368
-----------	-----	---------------	-----

	Ago-Dic 2017	Ene-Jun 2018	Total
Servicio Social	44	88	132
Residencias Profesionales	87	13	100

	Ago-Dic 2017	Ene-Jun 2018	Total
Egresados	79	69	148
Titulados	3	71	74

E s t r u c t u r a L a b o r a l

Personal Docente		
Total	Mujeres	Hombres
19	7	12

Personal No Docente		
Total	Mujeres	Hombres
4	3	1

Perfil Académico del Personal Docente

Nivel	Mujeres	Hombres	Total	Nivel	Mujeres	Hombres	Total
Licenciatura	3	3	6	Doctorado con Grado	1	1	2
Especialidad	1	0	1	Doctorado sin Grado	0	0	0
Maestría con Grado	2	8	10	Profesores de Tiempo Completo (PTC)	1	7	8
Maestría sin Grado	0	0	0	PTC con Posgrado	0	7	7

Cuerpos Académicos			
En Formación	En Consolidación	Consolidados	Total
0	0	0	0

Profesores con Perfil Deseable	0	Profesores pertenecientes al Sistema Nacional de Investigadores (SNI)	0
--------------------------------	---	---	---

Dirección	Calle Abasolo Paraje Cañada Grande Col. Barrio Agua Buena C.P. 68230 Santiago Suchilquitongo Oax.				
Clave del Centro de Trabajo	20DIT00071	Teléfono	(951) 52 8 46 60	Sitio Web	http://www.itrm.edu.mx/

Fecha de Inicio	27/11/1981	Fecha de Creación	06/11/1981
-----------------	------------	-------------------	------------

Histórico de Matrícula	2012 - 2013	2013 - 2014	2014 - 2015	2015 - 2016	2016 - 2017	2017 - 2018
	1,735	1,675	1,692	1,648	1,670	1,686

O f e r t a E d u c a t i v a

Programa Educativo	Modalidad	Matrícula	Mujeres	Hombres	Solicitantes	Aceptados
Ingeniería en Agronomía	Escolarizada	607	233	374	201	159
Ingeniería en Tecnologías de la Información y Comunicaciones	Escolarizada	147	43	104	55	46
Ingeniería Forestal	Escolarizada	225	96	129	53	46
Ingeniería Informática	Escolarizada	266	83	183	76	60
Licenciatura en Biología	Escolarizada	408	255	153	114	96
Número de P.E. de Licenciatura	5	Subtotal	1,653	710	943	499
Doctorado en Ciencias en Productividad en Agroecosistemas	Escolarizada	0	0	0	0	0
Maestría en Ciencias en Productividad de Agroecosistemas	Escolarizada	33	18	15	22	20
Número de P.E. de Posgrado	2	Subtotal	33	18	15	20
Total de Programas Educativos	7	Total	1,686	728	958	521
Índice de Absorción						81.96%

PNPC	1	PBC	3
------	---	-----	---

Reingreso	1,259	Nuevo Ingreso	427
-----------	-------	---------------	-----

	Ago-Dic 2017	Ene-Jun 2018	Total
Servicio Social	170	0	170
Residencias Profesionales	0	76	76

	Ago-Dic 2017	Ene-Jun 2018	Total
Egresados	139	91	230
Titulados	96	149	245

E s t r u c t u r a L a b o r a l

Personal Docente		
Total	Mujeres	Hombres
83	27	56

Personal No Docente		
Total	Mujeres	Hombres
61	34	27

Perfil Académico del Personal Docente

Nivel	Mujeres	Hombres	Total	Nivel	Mujeres	Hombres	Total
Licenciatura	11	22	33	Doctorado con Grado	3	10	13
Especialidad	0	0	0	Doctorado sin Grado	0	0	0
Maestría con Grado	12	24	36	Profesores de Tiempo Completo (PTC)	19	42	61
Maestría sin Grado	1	0	1	PTC con Posgrado	12	29	41

Cuerpos Académicos			
En Formación	En Consolidación	Consolidados	Total
0	2	1	3

Profesores con Perfil Deseable	13	Profesores pertenecientes al Sistema Nacional de Investigadores (SNI)	8
--------------------------------	----	---	---

Dirección Calle Ex-Hacienda de Nazareno S/N Col. Nazareno C.P. 71230 Santa Cruz Xoxocotlán Oax.

Clave del Centro de Trabajo 20DIT0009G Teléfono (951) 51 7 07 88 Sitio Web <http://www.itvo.edu.mx/>

Fecha de Inicio	11/12/2004	Fecha de Creación	15/11/2004
-----------------	------------	-------------------	------------

Histórico de Matrícula	2012 - 2013	2013 - 2014	2014 - 2015	2015 - 2016	2016 - 2017	2017 - 2018
	350	454	607	843	982	1,006

O f e r t a E d u c a t i v a

Programa Educativo	Modalidad	Matrícula	Mujeres	Hombres	Solicitantes	Aceptados
Ingeniería en Desarrollo Comunitario	Escolarizada	229	140	89	49	43
Ingeniería en Innovación Agrícola Sustentable	Escolarizada	259	113	146	62	53
Ingeniería en Tecnologías de la Información y Comunicaciones	Escolarizada	242	88	154	42	33
Ingeniería Forestal	Escolarizada	276	121	155	69	53
Número de P.E. de Licenciatura	4	Subtotal	1,006	462	544	222
Número de P.E. de Posgrado	0	Subtotal	0	0	0	0
Total de Programas Educativos	4	Total	1,006	462	544	222
Índice de Absorción						81.98%

PNPC	0	PBC	0
------	---	-----	---

Reingreso	824	Nuevo Ingreso	182
-----------	-----	---------------	-----

	Ago-Dic 2017	Ene-Jun 2018	Total
Servicio Social	32	139	171
Residencias Profesionales	116	5	121

	Ago-Dic 2017	Ene-Jun 2018	Total
Egresados	3	116	119
Titulados	0	102	102

E s t r u c t u r a L a b o r a l

Personal Docente		
Total	Mujeres	Hombres
52	22	30

Personal No Docente		
Total	Mujeres	Hombres
49	26	23

Perfil Académico del Personal Docente

Nivel	Mujeres	Hombres	Total	Nivel	Mujeres	Hombres	Total
Licenciatura	14	20	34	Doctorado con Grado	0	0	0
Especialidad	0	0	0	Doctorado sin Grado	6	3	9
Maestría con Grado	2	7	9	Profesores de Tiempo Completo (PTC)	8	15	23
Maestría sin Grado	0	0	0	PTC con Posgrado	7	8	15

Cuerpos Académicos			
En Formación	En Consolidación	Consolidados	Total
0	0	0	0

Profesores con Perfil Deseable	0	Profesores pertenecientes al Sistema Nacional de Investigadores (SNI)	0
--------------------------------	---	---	---

Dirección Melchor Ocampo S/N Col. San Miguel El Grande, C.P. 71140 Tlaxiaco, Oax.

Clave del Centro de Trabajo 20EIT0002M Teléfono (953) 5039134 Sitio Web <http://www.itsmigra.edu.mx>

Fecha de Inicio	24/08/2009	Fecha de Creación	30/01/2010
-----------------	------------	-------------------	------------

Histórico de Matrícula	2012 - 2013	2013 - 2014	2014 - 2015	2015 - 2016	2016 - 2017	2017 - 2018
	589	701	804	822	873	843

O f e r t a E d u c a t i v a

Programa Educativo	Modalidad	Matrícula	Mujeres	Hombres	Solicitantes	Aceptados
Gastronomía	Escolarizada	288	184	104	88	67
Ingeniería en Administración	Escolarizada	203	121	82	59	54
Ingeniería en Desarrollo Comunitario	Escolarizada	122	69	53	38	36
Ingeniería en Logística	Escolarizada	34	19	15	23	22
Ingeniería en Sistemas Computacionales	Escolarizada	196	52	144	41	38
Número de P.E. de Licenciatura	5	Subtotal	843	445	398	249
Número de P.E. de Posgrado	0	Subtotal	0	0	0	0
Total de Programas Educativos	5	Total	843	445	398	249
Índice de Absorción						87.15%

PNPC	0	PBC	0
------	---	-----	---

Reingreso	626	Nuevo Ingreso	217
-----------	-----	---------------	-----

	Ago-Dic 2017	Ene-Jun 2018	Total
Servicio Social	114	29	143
Residencias Profesionales	133	9	142

	Ago-Dic 2017	Ene-Jun 2018	Total
Egresados	120	11	131
Titulados	7	37	44

E s t r u c t u r a L a b o r a l

Personal Docente		
Total	Mujeres	Hombres
43	17	26

Personal No Docente		
Total	Mujeres	Hombres
59	29	30

Perfil Académico del Personal Docente

Nivel	Mujeres	Hombres	Total	Nivel	Mujeres	Hombres	Total
Licenciatura	12	21	33	Doctorado con Grado	1	0	1
Especialidad	0	0	0	Doctorado sin Grado	0	1	1
Maestría con Grado	2	2	4	Profesores de Tiempo Completo (PTC)	2	2	4
Maestría sin Grado	2	2	4	PTC con Posgrado	0	0	0

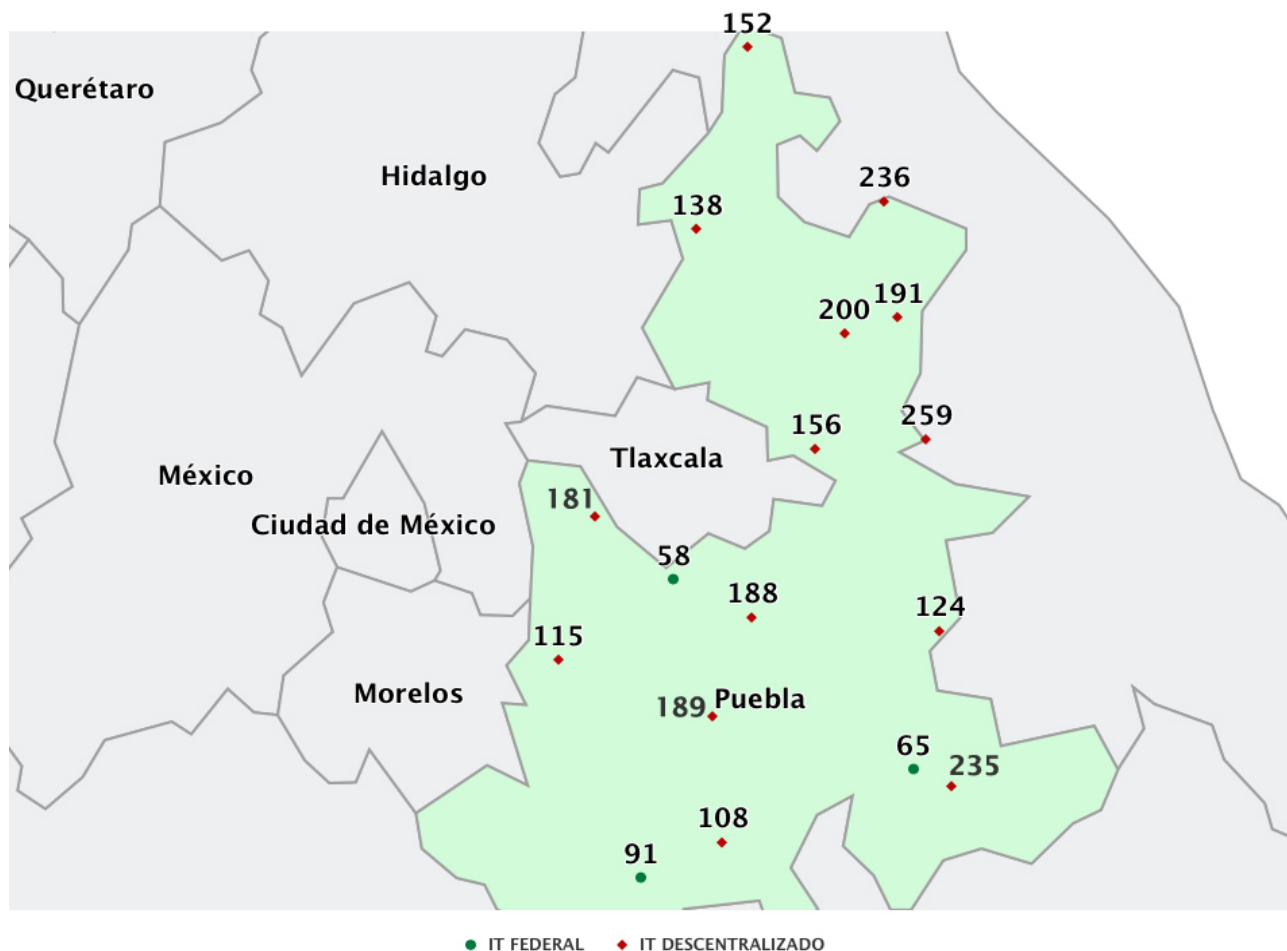
Cuerpos Académicos			
En Formación	En Consolidación	Consolidados	Total
0	0	0	0

Profesores con Perfil Deseable	0	Profesores pertenecientes al Sistema Nacional de Investigadores (SNI)	0
--------------------------------	---	---	---

Dirección Av. Tecnológico S/N Col. Paraje San Pedro y San Pablo Teposcolula, C.P. 69500 San Pedro y San Pablo Teposcolula, Oax.

Clave del Centro de Trabajo 20EIT0003L **Teléfono** (953) 5378555 **Sitio Web** <http://www.itsteposcolula.edu.mx>

ESTADO DE PUEBLA



- 58 Instituto Tecnológico de Puebla
- 91 Instituto Tecnológico de Tecamatlán
- 65 Instituto Tecnológico de Tehuacán
- 108 Instituto Tecnológico Superior de Acatlán de Osorio
- 115 Instituto Tecnológico Superior de Atlixco
- 124 Instituto Tecnológico Superior de Cd. Serdán
- 138 Instituto Tecnológico Superior de Huauchinango
- 156 Instituto Tecnológico Superior de Libres
- 181 Instituto Tecnológico Superior de San Martín Texmelucan
- 235 Instituto Tecnológico Superior de La Sierra Negra de Ajalpan
- 152 Instituto Tecnológico Superior de La Sierra Norte de Puebla
- 188 Instituto Tecnológico Superior de Tepeaca
- 189 Instituto Tecnológico Superior de Tepexi De Rodríguez
- 191 Instituto Tecnológico Superior de Teziutlán
- 259 Instituto Tecnológico Superior de Tlatlauquitepec
- 236 Instituto Tecnológico Superior de Venustiano Carranza
- 200 Instituto Tecnológico Superior de Zacapoaxtla

TECNOLÓGICO NACIONAL DE MÉXICO PUEBLA

RESUMEN ESTATAL

DATOS GENERALES							
No. de Institutos Tecnológicos y/o Centros	17	Matrícula de Educación Superior en el Estado	291,430	Proporción de la Matrícula del TecNM en el Estado con respecto a la Total del Estado	10.91%	Población en el Estado de 18 a 22 años	587,927
Matrícula total del TecNM	31,805	Oferta educativa del TecNM en el Estado (P.E.)	116			% de Cobertura de los Institutos Tecnológicos	5.4%

Tipo de Institución	Institución	P. E. de Licenciatura	P. E. de Posgrado	Total P.E.	Matricula Licenciatura	Matricula Posgrado	Mat. Total 2017-2018	% de Absorción	Egresados	PNPC	PBC	Pefil Deseable	SNI	Cuerpos Académicos
DESCENTRALIZADO	ACATLÁN DE OSORIO	5	0	5	853	0	853	94.3	150	0	2	0	1	1
DESCENTRALIZADO	ATLIXCO	6	0	6	1,481	0	1,481	89.41	125	0	5	3	1	4
DESCENTRALIZADO	CD. SERDÁN	6	0	6	1,460	0	1,460	90	145	0	0	0	0	1
DESCENTRALIZADO	HUAUCHINANGO	8	0	8	1,779	0	1,779	89.26	160	0	3	1	0	2
DESCENTRALIZADO	LA SIERRA NEGRA DE AJALPAN	4	0	4	854	0	854	79.77	79	0	0	4	0	2
DESCENTRALIZADO	LA SIERRA NORTE DE PUEBLA	9	0	9	2,056	0	2,056	85.11	216	0	4	4	1	1
DESCENTRALIZADO	LIBRES	7	0	7	1,334	0	1,334	79.39	110	0	3	3	0	1
DESCENTRALIZADO	SAN MARTÍN TEXMELUCAN	7	0	7	1,762	0	1,762	83.88	176	0	3	22	0	5
DESCENTRALIZADO	TEPEACA	7	0	7	1,144	0	1,144	95.68	102	0	3	0	0	0
DESCENTRALIZADO	TEPEXI DE RODRÍGUEZ	5	0	5	557	0	557	94.01	47	0	1	0	2	0
DESCENTRALIZADO	TEZIUTLÁN	7	1	8	2,539	6	2,545	80.53	324	0	3	10	1	2
DESCENTRALIZADO	TLATLAUQUITEPEC	4	0	4	647	0	647	91.53	83	0	0	0	0	0
DESCENTRALIZADO	VENUSTIANO CARRANZA	5	0	5	553	0	553	78.68	123	0	0	0	1	0
DESCENTRALIZADO	ZACAPOAXTLA	9	0	9	2,361	0	2,361	76.78	161	0	5	11	3	6
FEDERAL	PUEBLA	8	3	11	7,520	16	7,536	63.88	728	1	7	6	5	6
FEDERAL	TECOMATLÁN	3	0	3	898	0	898	83.65	89	0	0	0	0	0
FEDERAL	TEHUACÁN	10	2	12	3,967	18	3,985	89.05	303	0	9	18	0	8

Subtotal Federales y/o Centros	3	21	5	26	12,385	34	12,419	73.06	1,120	1	16	24	5	14
Subtotal Descentralizados	14	89	1	90	19,380	6	19,386	84.68	2,001	0	32	58	10	25
Total	17	110	6	116	31,765	40	31,805	80.53	3,121	1	48	82	15	39

Fecha de Inicio	02/09/1972	Fecha de Creación	02/09/1972
-----------------	------------	-------------------	------------

Histórico de Matrícula	2012 - 2013	2013 - 2014	2014 - 2015	2015 - 2016	2016 - 2017	2017 - 2018
	5,419	5,902	6,284	7,076	7,565	7,536

O f e r t a E d u c a t i v a

Programa Educativo	Modalidad	Matrícula	Mujeres	Hombres	Solicitantes	Aceptados	
Ingeniería Eléctrica	Escolarizada	439	40	399	148	94	
Ingeniería Electrónica	Escolarizada	766	102	664	212	173	
Ingeniería en Gestión Empresarial	Escolarizada	713	390	323	248	184	
Ingeniería en Logística	Escolarizada	727	363	364	329	179	
Ingeniería en Tecnologías de la Información y Comunicaciones	Escolarizada	528	152	376	152	115	
Ingeniería Industrial	Escolarizada	2,481	848	1,633	851	411	
Ingeniería Mecánica	Escolarizada	1,293	99	1,194	308	265	
Licenciatura en Administración	Escolarizada	573	322	251	127	103	
Número de P.E. de Licenciatura	8	Subtotal	7,520	2,316	5,204	2,375	
Maestría en Ingeniería	Escolarizada	8	3	5	8	8	
Maestría en Ingeniería Electrónica	Escolarizada	8	4	4	14	5	
Número de P.E. de Posgrado	3	Subtotal	16	7	9	22	
Total de Programas Educativos	11	Total	7,536	2,323	5,213	2,397	
						Índice de Absorción	63.88%

PNPC	1	PBC	7
------	---	-----	---

Reingreso	5,999	Nuevo Ingreso	1,537
-----------	-------	---------------	-------

	Ago-Dic 2017	Ene-Jun 2018	Total
Servicio Social	429	464	893
Residencias Profesionales	432	451	883

	Ago-Dic 2017	Ene-Jun 2018	Total
Egresados	341	387	728
Titulados	304	359	663

E s t r u c t u r a L a b o r a l

Personal Docente		
Total	Mujeres	Hombres
314	99	215

Personal No Docente		
Total	Mujeres	Hombres
140	68	72

Perfil Académico del Personal Docente

Nivel	Mujeres	Hombres	Total	Nivel	Mujeres	Hombres	Total
Licenciatura	15	84	99	Doctorado con Grado	6	26	32
Especialidad	0	0	0	Doctorado sin Grado	0	0	0
Maestría con Grado	78	105	183	Profesores de Tiempo Completo (PTC)	56	137	193
Maestría sin Grado	0	0	0	PTC con Posgrado	50	91	141

Cuerpos Académicos			
En Formación	En Consolidación	Consolidados	Total
5	1	0	6

Profesores con Perfil Deseable	6	Profesores pertenecientes al Sistema Nacional de Investigadores (SNI)	5
--------------------------------	---	---	---

Dirección Av. Tecnológico No. 420 Col. Maravilla C.P. 07220 Puebla Pue.

Clave del Centro de Trabajo	21DIT0001N	Teléfono	(222) 22 9 88 01	Sitio Web	http://www.itpuebla.edu.mx/
-----------------------------	------------	----------	------------------	-----------	---

Fecha de Inicio	02/09/1984	Fecha de Creación	17/10/1987
-----------------	------------	-------------------	------------

Histórico de Matrícula	2012 - 2013	2013 - 2014	2014 - 2015	2015 - 2016	2016 - 2017	2017 - 2018
	785	800	820	856	896	898

O f e r t a E d u c a t i v a

Programa Educativo	Modalidad	Matrícula	Mujeres	Hombres	Solicitantes	Aceptados
Ingeniería en Agronomía	Escolarizada	486	185	301	143	120
Ingeniería en Gestión Empresarial	Escolarizada	246	147	99	77	64
Ingeniería en Sistemas Computacionales	Escolarizada	166	55	111	43	36
Número de P.E. de Licenciatura	3	Subtotal	898	387	511	263
Número de P.E. de Posgrado	0	Subtotal	0	0	0	0
Total de Programas Educativos	3	Total	898	387	511	263
Índice de Absorción						83.65%

PNPC	0	PBC	0	Reingreso	678	Nuevo Ingreso	220
------	---	-----	---	-----------	-----	---------------	-----

	Ago-Dic 2017	Ene-Jun 2018	Total		Ago-Dic 2017	Ene-Jun 2018	Total
Servicio Social	58	59	117	Egresados	89	0	89
Residencias Profesionales	33	46	79	Titulados	39	13	52

E s t r u c t u r a L a b o r a l

Personal Docente		
Total	Mujeres	Hombres
40	14	26

Personal No Docente		
Total	Mujeres	Hombres
5	5	0

Perfil Académico del Personal Docente

Nivel	Mujeres	Hombres	Total	Nivel	Mujeres	Hombres	Total
Licenciatura	13	18	31	Doctorado con Grado	0	1	1
Especialidad	0	0	0	Doctorado sin Grado	0	0	0
Maestría con Grado	0	5	5	Profesores de Tiempo Completo (PTC)	5	9	14
Maestría sin Grado	1	2	3	PTC con Posgrado	0	5	5

Cuerpos Académicos			
En Formación	En Consolidación	Consolidados	Total
0	0	0	0

Profesores con Perfil Deseable	0	Profesores pertenecientes al Sistema Nacional de Investigadores (SNI)	0
--------------------------------	---	---	---

Dirección Km. 19.5 Carretera Palomas Tlapa S/N Col. n/a C.P. 74870 Tecamatlán Pue.

Clave del Centro de Trabajo 21DIT0003L Teléfono (275) 44 1 20 42 Sitio Web <http://www.itapuebla.edu.mx/>

Fecha de Inicio	01/10/1975	Fecha de Creación	01/10/1975
-----------------	------------	-------------------	------------

Histórico de Matrícula	2012 - 2013	2013 - 2014	2014 - 2015	2015 - 2016	2016 - 2017	2017 - 2018
	3,158	3,148	3,263	3,478	3,725	3,985

O f e r t a E d u c a t i v a

Programa Educativo	Modalidad	Matrícula	Mujeres	Hombres	Solicitantes	Aceptados	
Contador Público	Escolarizada	561	396	165	141	141	
Ingeniería Bioquímica	Escolarizada	426	295	131	115	115	
Ingeniería Civil	Escolarizada	850	171	679	322	190	
Ingeniería Electrónica	Escolarizada	119	10	109	45	45	
Ingeniería en Gestión Empresarial	Escolarizada	149	102	47	43	43	
Ingeniería en Logística	Escolarizada	94	52	42	38	38	
Ingeniería en Sistemas Computacionales	Escolarizada	306	73	233	94	94	
Ingeniería Industrial	Escolarizada	532	191	341	164	164	
Ingeniería Mecatrónica	Escolarizada	569	55	514	153	153	
Licenciatura en Administración	Escolarizada	361	233	128	83	83	
Número de P.E. de Licenciatura	10	Subtotal	3,967	1,578	2,389	1,198	1,066
Maestría en Administración	Escolarizada	6	2	4	2	2	
Maestría en Ingeniería Industrial	Escolarizada	12	3	9	6	6	
Número de P.E. de Posgrado	2	Subtotal	18	5	13	8	8
Total de Programas Educativos	12	Total	3,985	1,583	2,402	1,206	1,074
						Índice de Absorción	89.05%

PNPC	0	PBC	9	Reingreso	2,911	Nuevo Ingreso	1,074
------	---	-----	---	-----------	-------	---------------	-------

	Ago-Dic 2017	Ene-Jun 2018	Total
Servicio Social	242	346	588
Residencias Profesionales	247	202	449

	Ago-Dic 2017	Ene-Jun 2018	Total
Egresados	179	124	303
Titulados	191	188	379

E s t r u c t u r a L a b o r a l

Personal Docente		
Total	Mujeres	Hombres
181	58	123

Personal No Docente		
Total	Mujeres	Hombres
83	39	44

Perfil Académico del Personal Docente							
Nivel	Mujeres	Hombres	Total	Nivel	Mujeres	Hombres	Total
Licenciatura	31	67	98	Doctorado con Grado	1	7	8
Especialidad	0	0	0	Doctorado sin Grado	0	0	0
Maestría con Grado	26	49	75	Profesores de Tiempo Completo (PTC)	20	70	90
Maestría sin Grado	0	0	0	PTC con Posgrado	14	37	51

Cuerpos Académicos			
En Formación	En Consolidación	Consolidados	Total
8	0	0	8

Profesores con Perfil Deseable	18	Profesores pertenecientes al Sistema Nacional de Investigadores (SNI)	0
--------------------------------	----	---	---

Dirección	Calle Libramiento Tecnológico S/N Col. n/a C.P. 75770 Tehuacán Pue.				
Clave del Centro de Trabajo	21DIT0002M	Teléfono	(238) 38 2 24 48	Sitio Web	http://www.ittehuacan.edu.mx/

Fecha de Inicio	13/08/1997	Fecha de Creación	03/06/1998
-----------------	------------	-------------------	------------

Histórico de Matrícula	2012 - 2013	2013 - 2014	2014 - 2015	2015 - 2016	2016 - 2017	2017 - 2018
	775	753	862	838	893	853

O f e r t a E d u c a t i v a

Programa Educativo	Modalidad	Matrícula	Mujeres	Hombres	Solicitantes	Aceptados	
Ingeniería Electrónica	Escolarizada	102	12	90	28	28	
Ingeniería en Gestión Empresarial	Escolarizada	311	189	122	99	91	
Ingeniería en Industrias Alimentarias	Escolarizada	77	52	25	30	29	
Ingeniería Industrial	Escolarizada	127	57	70	41	40	
Ingeniería Informática	Escolarizada	236	89	147	65	60	
Número de P.E. de Licenciatura	5	Subtotal	853	399	454	263	
Número de P.E. de Posgrado	0	Subtotal	0	0	0	0	
Total de Programas Educativos	5	Total	853	399	454	263	
						Índice de Absorción	94.30%

PNPC	0	PBC	2
------	---	-----	---

Reingreso	605	Nuevo Ingreso	248
-----------	-----	---------------	-----

	Ago-Dic 2017	Ene-Jun 2018	Total
Servicio Social	36	77	113
Residencias Profesionales	61	74	135

	Ago-Dic 2017	Ene-Jun 2018	Total
Egresados	80	70	150
Titulados	42	96	138

E s t r u c t u r a L a b o r a l

Personal Docente		
Total	Mujeres	Hombres
56	22	34

Personal No Docente		
Total	Mujeres	Hombres
70	30	40

Perfil Académico del Personal Docente

Nivel	Mujeres	Hombres	Total	Nivel	Mujeres	Hombres	Total
Licenciatura	8	19	27	Doctorado con Grado	0	1	1
Especialidad	4	2	6	Doctorado sin Grado	0	1	1
Maestría con Grado	9	11	20	Profesores de Tiempo Completo (PTC)	5	7	12
Maestría sin Grado	1	0	1	PTC con Posgrado	4	7	11

Cuerpos Académicos			
En Formación	En Consolidación	Consolidados	Total
1	0	0	1

Profesores con Perfil Deseable	Profesores pertenecientes al Sistema Nacional de Investigadores (SNI)
0	1

Dirección	Carretera Acatlán-San Juan Ixcaquixtla Km. 5.5 n/a Col. Unidad Tecnológica, C.P. 74949 Acatlán, Pue.
-----------	--

Clave del Centro de Trabajo	21EIT0006H	Teléfono	(953) 5441877	Sitio Web	http://www.itsao.edu.mx
-----------------------------	------------	----------	---------------	-----------	---

Fecha de Inicio	01/09/1998	Fecha de Creación	24/03/1999
-----------------	------------	-------------------	------------

Histórico de Matrícula	2012 - 2013	2013 - 2014	2014 - 2015	2015 - 2016	2016 - 2017	2017 - 2018
	977	1,038	1,040	1,317	1,384	1,481

O f e r t a E d u c a t i v a

Programa Educativo	Modalidad	Matrícula	Mujeres	Hombres	Solicitantes	Aceptados
Gastronomía	Escolarizada	205	115	90	98	77
Ingeniería Bioquímica	Escolarizada	148	95	53	64	58
Ingeniería Electromecánica	Escolarizada	243	22	221	60	60
Ingeniería en Sistemas Computacionales	Escolarizada	212	81	131	70	57
Ingeniería Industrial	Escolarizada	394	141	253	113	103
Ingeniería Mecatrónica	Escolarizada	279	57	222	105	101
Número de P.E. de Licenciatura	6	Subtotal	1,481	511	970	510
Número de P.E. de Posgrado	0	Subtotal	0	0	0	0
Total de Programas Educativos	6	Total	1,481	511	970	510
Índice de Absorción						89.41%

PNPC	0	PBC	5
------	---	-----	---

Reingreso	1,025	Nuevo Ingreso	456
-----------	-------	---------------	-----

	Ago-Dic 2017	Ene-Jun 2018	Total
Servicio Social	43	100	143
Residencias Profesionales	64	57	121

	Ago-Dic 2017	Ene-Jun 2018	Total
Egresados	60	65	125
Titulados	42	32	74

E s t r u c t u r a L a b o r a l

Personal Docente		
Total	Mujeres	Hombres
96	35	61

Personal No Docente		
Total	Mujeres	Hombres
82	38	44

Perfil Académico del Personal Docente

Nivel	Mujeres	Hombres	Total	Nivel	Mujeres	Hombres	Total
Licenciatura	23	50	73	Doctorado con Grado	1	1	2
Especialidad	0	0	0	Doctorado sin Grado	0	0	0
Maestría con Grado	11	10	21	Profesores de Tiempo Completo (PTC)	11	15	26
Maestría sin Grado	0	0	0	PTC con Posgrado	7	3	10

Cuerpos Académicos			
En Formación	En Consolidación	Consolidados	Total
4	0	0	4

Profesores con Perfil Deseable	3	Profesores pertenecientes al Sistema Nacional de Investigadores (SNI)	1
--------------------------------	---	---	---

Dirección Prolongación Heliotropo No. 1201 Col. Vista Hermosa, C.P. 74218 Atlixco, Pue.

Clave del Centro de Trabajo 21EIT0007G Teléfono (244) 4462212 Sitio Web <http://www.itsatlixco.edu.mx>

Fecha de Inicio	30/08/1999	Fecha de Creación	04/02/2000
-----------------	------------	-------------------	------------

Histórico de Matrícula	2012 - 2013	2013 - 2014	2014 - 2015	2015 - 2016	2016 - 2017	2017 - 2018
	946	1,041	1,144	1,297	1,431	1,460

O f e r t a E d u c a t i v a

Programa Educativo	Modalidad	Matrícula	Mujeres	Hombres	Solicitantes	Aceptados	
Ingeniería en Gestión Empresarial	Escolarizada	275	179	96	87	78	
Ingeniería en Industrias Alimentarias	Escolarizada	132	88	44	54	50	
Ingeniería en Innovación Agrícola Sustentable	Escolarizada	149	58	91	66	59	
Ingeniería Industrial	Escolarizada	385	157	228	128	116	
Ingeniería Informática	Escolarizada	236	77	159	73	68	
Ingeniería Mecánica	Escolarizada	283	27	256	92	79	
Número de P.E. de Licenciatura	6	Subtotal	1,460	586	874	500	450
Número de P.E. de Posgrado	0	Subtotal	0	0	0	0	0
Total de Programas Educativos	6	Total	1,460	586	874	500	450
						Índice de Absorción	90.00%

PNPC	0	PBC	0
------	---	-----	---

Reingreso	1,010	Nuevo Ingreso	450
-----------	-------	---------------	-----

	Ago-Dic 2017	Ene-Jun 2018	Total
Servicio Social	28	157	185
Residencias Profesionales	134	35	169

	Ago-Dic 2017	Ene-Jun 2018	Total
Egresados	67	78	145
Titulados	16	50	66

E s t r u c t u r a L a b o r a l

Personal Docente		
Total	Mujeres	Hombres
58	21	37

Personal No Docente		
Total	Mujeres	Hombres
90	48	42

Perfil Académico del Personal Docente

Nivel	Mujeres	Hombres	Total	Nivel	Mujeres	Hombres	Total
Licenciatura	9	20	29	Doctorado con Grado	0	2	2
Especialidad	0	0	0	Doctorado sin Grado	0	0	0
Maestría con Grado	6	10	16	Profesores de Tiempo Completo (PTC)	5	10	15
Maestría sin Grado	6	5	11	PTC con Posgrado	2	5	7

Cuerpos Académicos			
En Formación	En Consolidación	Consolidados	Total
1	0	0	1

Profesores con Perfil Deseable	0	Profesores pertenecientes al Sistema Nacional de Investigadores (SNI)	0
--------------------------------	---	---	---

Dirección	Avenida Instituto Tecnológico S/N Col. La Gloria, C.P. 75520 Chalchicomula de Sesma, Pue.				
Clave del Centro de Trabajo	21EIT0008F	Teléfono	(245) 4521834	Sitio Web	http://www.tecserdan.edu.mx

Fecha de Inicio	21/08/2010	Fecha de Creación	21/08/2000
-----------------	------------	-------------------	------------

Histórico de Matrícula	2012 - 2013	2013 - 2014	2014 - 2015	2015 - 2016	2016 - 2017	2017 - 2018
	1,299	1,234	1,206	1,505	1,732	1,779

O f e r t a E d u c a t i v a

Programa Educativo	Modalidad	Matrícula	Mujeres	Hombres	Solicitantes	Aceptados	
Ingeniería Eléctrica	Escolarizada	158	19	139	70	60	
Ingeniería en Administración	Escolarizada	289	197	92	119	111	
Ingeniería en Sistemas Computacionales	Escolarizada	139	50	89	51	44	
Ingeniería Industrial	Escolarizada	574	232	342	183	158	
Ingeniería Informática	Escolarizada	91	31	60	39	34	
Ingeniería Mecatrónica	Escolarizada	206	39	167	71	58	
Ingeniería en Sistemas Computacionales	Semipresencial	90	35	55	27	27	
Ingeniería Industrial	Semipresencial	232	78	154	73	73	
Número de P.E. de Licenciatura	8	Subtotal	1,779	681	1,098	633	565
Número de P.E. de Posgrado	0	Subtotal	0	0	0	0	0
Total de Programas Educativos	8	Total	1,779	681	1,098	633	565
						Índice de Absorción	89.26%

PNPC	0	PBC	3
------	---	-----	---

Reingreso	1,214	Nuevo Ingreso	565
-----------	-------	---------------	-----

	Ago-Dic 2017	Ene-Jun 2018	Total
Servicio Social	102	11	113
Residencias Profesionales	121	19	140

	Ago-Dic 2017	Ene-Jun 2018	Total
Egresados	160	0	160
Titulados	57	0	57

E s t r u c t u r a L a b o r a l

Personal Docente		
Total	Mujeres	Hombres
76	30	46

Personal No Docente		
Total	Mujeres	Hombres
63	25	38

Perfil Académico del Personal Docente

Nivel	Mujeres	Hombres	Total	Nivel	Mujeres	Hombres	Total
Licenciatura	10	20	30	Doctorado con Grado	0	1	1
Especialidad	0	1	1	Doctorado sin Grado	1	0	1
Maestría con Grado	16	18	34	Profesores de Tiempo Completo (PTC)	5	10	15
Maestría sin Grado	3	6	9	PTC con Posgrado	5	7	12

Cuerpos Académicos			
En Formación	En Consolidación	Consolidados	Total
2	0	0	2

Profesores con Perfil Deseable	1	Profesores pertenecientes al Sistema Nacional de Investigadores (SNI)	0
--------------------------------	---	---	---

Dirección Av. Tecnológico No. 80 Col. 5 de Octubre, C.P. 73160 Huauchinango, Pue.

Clave del Centro de Trabajo	21EIT0012S	Teléfono	(776) 7625260	Sitio Web	http://www.itsh.edu.mx
-----------------------------	------------	----------	---------------	-----------	---

Fecha de Inicio	10/09/2007	Fecha de Creación	28/08/2009
-----------------	------------	-------------------	------------

Histórico de Matrícula	2012 - 2013	2013 - 2014	2014 - 2015	2015 - 2016	2016 - 2017	2017 - 2018
	402	399	531	624	765	854

O f e r t a E d u c a t i v a

Programa Educativo	Modalidad	Matrícula	Mujeres	Hombres	Solicitantes	Aceptados	
Ingeniería Electromecánica	Escolarizada	165	18	147	69	50	
Ingeniería en Administración	Escolarizada	333	211	122	148	113	
Ingeniería en Sistemas Computacionales	Escolarizada	119	34	85	48	39	
Ingeniería Industrial	Escolarizada	237	106	131	81	74	
Número de P.E. de Licenciatura	4	Subtotal	854	369	485	346	
Número de P.E. de Posgrado	0	Subtotal	0	0	0	0	
Total de Programas Educativos	4	Total	854	369	485	346	
						Índice de Absorción	79.77%

PNPC	0	PBC	0
------	---	-----	---

Reingreso	578	Nuevo Ingreso	276
-----------	-----	---------------	-----

	Ago-Dic 2017	Ene-Jun 2018	Total
Servicio Social	66	0	66
Residencias Profesionales	81	5	86

	Ago-Dic 2017	Ene-Jun 2018	Total
Egresados	70	9	79
Titulados	4	59	63

E s t r u c t u r a L a b o r a l

Personal Docente		
Total	Mujeres	Hombres
36	13	23

Personal No Docente		
Total	Mujeres	Hombres
54	26	28

Perfil Académico del Personal Docente

Nivel	Mujeres	Hombres	Total	Nivel	Mujeres	Hombres	Total
Licenciatura	10	17	27	Doctorado con Grado	0	0	0
Especialidad	0	0	0	Doctorado sin Grado	0	0	0
Maestría con Grado	3	6	9	Profesores de Tiempo Completo (PTC)	5	5	10
Maestría sin Grado	0	0	0	PTC con Posgrado	3	2	5

Cuerpos Académicos			
En Formación	En Consolidación	Consolidados	Total
2	0	0	2

Profesores con Perfil Deseable	4	Profesores pertenecientes al Sistema Nacional de Investigadores (SNI)	0
--------------------------------	---	---	---

Dirección Avenida Rafael Avila Camacho Oriente No. 3509 Col. Barrio La Fátima, C.P. 75910 Ajalpan, Pue.

Clave del Centro de Trabajo 21EIT1006O Teléfono (236) 3812162 Sitio Web <http://www.itssna.edu.mx>

Fecha de Inicio	06/09/1993	Fecha de Creación	29/11/1994
-----------------	------------	-------------------	------------

Histórico de Matrícula	2012 - 2013	2013 - 2014	2014 - 2015	2015 - 2016	2016 - 2017	2017 - 2018
	1,641	1,595	1,642	1,837	2,038	2,056

O f e r t a E d u c a t i v a

Programa Educativo	Modalidad	Matrícula	Mujeres	Hombres	Solicitantes	Aceptados	
Contador Público	Escolarizada	371	249	122	136	119	
Gastronomía	Escolarizada	164	87	77	102	92	
Ingeniería Electromecánica	Escolarizada	238	19	219	69	61	
Ingeniería en Industrias Alimentarias	Escolarizada	197	138	59	44	37	
Ingeniería en Innovación Agrícola Sustentable	Escolarizada	125	43	82	36	33	
Ingeniería Forestal	Escolarizada	188	98	90	47	39	
Ingeniería Industrial	Escolarizada	460	170	290	147	122	
Ingeniería Informática	Escolarizada	229	76	153	75	58	
Ingeniería Industrial	Mixta	84	29	55	29	22	
Número de P.E. de Licenciatura	9	Subtotal	2,056	909	1,147	685	583
Número de P.E. de Posgrado	0	Subtotal	0	0	0	0	0
Total de Programas Educativos	9	Total	2,056	909	1,147	685	583
						Índice de Absorción	85.11%

PNPC	0	PBC	4	Reingreso	1,473	Nuevo Ingreso	583
------	---	-----	---	-----------	-------	---------------	-----

	Ago-Dic 2017	Ene-Jun 2018	Total		Ago-Dic 2017	Ene-Jun 2018	Total
Servicio Social	15	154	169	Egresados	202	14	216
Residencias Profesionales	228	8	236	Titulados	15	217	232

E s t r u c t u r a L a b o r a l

Personal Docente		
Total	Mujeres	Hombres
96	35	61

Personal No Docente		
Total	Mujeres	Hombres
83	48	35

Perfil Académico del Personal Docente

Nivel	Mujeres	Hombres	Total	Nivel	Mujeres	Hombres	Total
Licenciatura	19	26	45	Doctorado con Grado	0	0	0
Especialidad	0	1	1	Doctorado sin Grado	0	1	1
Maestría con Grado	15	26	41	Profesores de Tiempo Completo (PTC)	4	11	15
Maestría sin Grado	1	7	8	PTC con Posgrado	4	9	13

Cuerpos Académicos			
En Formación	En Consolidación	Consolidados	Total
1	0	0	1

Profesores con Perfil Deseable	Profesores pertenecientes al Sistema Nacional de Investigadores (SNI)
4	1

Dirección	Av. José Luis Martínez Vázquez 2000 Col. Jicolapa, C.P. 73310 Zacatlán, Pue.		
-----------	--	--	--

Clave del Centro de Trabajo	21EIT0005I	Teléfono	(797) 9751694	Sitio Web	http://www.itsnnp.edu.mx
-----------------------------	------------	----------	---------------	-----------	---

Fecha de Inicio	21/08/2000	Fecha de Creación	03/01/2001
-----------------	------------	-------------------	------------

Histórico de Matrícula	2012 - 2013	2013 - 2014	2014 - 2015	2015 - 2016	2016 - 2017	2017 - 2018
	639	750	967	1,202	1,270	1,334

O f e r t a E d u c a t i v a

Programa Educativo	Modalidad	Matrícula	Mujeres	Hombres	Solicitantes	Aceptados
Ingeniería Electromecánica	Escolarizada	242	24	218	72	66
Ingeniería en Gestión Empresarial	Escolarizada	238	159	79	65	57
Ingeniería en Industrias Alimentarias	Escolarizada	126	85	41	44	34
Ingeniería en Innovación Agrícola Sustentable	Escolarizada	56	22	34	21	18
Ingeniería en Sistemas Automotrices	Escolarizada	237	22	215	102	69
Ingeniería en Sistemas Computacionales	Escolarizada	157	60	97	46	35
Ingeniería Industrial	Escolarizada	278	105	173	77	60
Número de P.E. de Licenciatura	7	Subtotal	1,334	477	857	427
Número de P.E. de Posgrado	0	Subtotal	0	0	0	0
Total de Programas Educativos	7	Total	1,334	477	857	427
Índice de Absorción						79.39%

PNPC	0	PBC	3
------	---	-----	---

Reingreso	995	Nuevo Ingreso	339
-----------	-----	---------------	-----

	Ago-Dic 2017	Ene-Jun 2018	Total
Servicio Social	116	75	191
Residencias Profesionales	116	12	128

	Ago-Dic 2017	Ene-Jun 2018	Total
Egresados	95	15	110
Titulados	31	51	82

E s t r u c t u r a L a b o r a l

Personal Docente		
Total	Mujeres	Hombres
62	23	39

Personal No Docente		
Total	Mujeres	Hombres
147	64	83

Perfil Académico del Personal Docente

Nivel	Mujeres	Hombres	Total	Nivel	Mujeres	Hombres	Total
Licenciatura	16	28	44	Doctorado con Grado	0	0	0
Especialidad	0	0	0	Doctorado sin Grado	1	0	1
Maestría con Grado	6	11	17	Profesores de Tiempo Completo (PTC)	5	9	14
Maestría sin Grado	0	0	0	PTC con Posgrado	3	2	5

Cuerpos Académicos			
En Formación	En Consolidación	Consolidados	Total
1	0	0	1

Profesores con Perfil Deseable	3	Profesores pertenecientes al Sistema Nacional de Investigadores (SNI)	0
--------------------------------	---	---	---

Dirección Camino Real esq. con Calle Cuauhtémoc n/a Col. Barrio de Tetela, C.P. 73780 Libres, Pue.

Clave del Centro de Trabajo	21EIT0011T	Teléfono	(276) 4730089	Sitio Web	http://www.itslibres.edu.mx
-----------------------------	------------	----------	---------------	-----------	---

Fecha de Inicio	02/12/2002	Fecha de Creación	09/01/2004
-----------------	------------	-------------------	------------

Histórico de Matrícula	2012 - 2013	2013 - 2014	2014 - 2015	2015 - 2016	2016 - 2017	2017 - 2018
	987	1,004	1,166	1,411	1,619	1,762

O f e r t a E d u c a t i v a

Programa Educativo	Modalidad	Matrícula	Mujeres	Hombres	Solicitantes	Aceptados
Contador Público	Escolarizada	450	301	149	149	122
Ingeniería Ambiental	Escolarizada	131	81	50	47	39
Ingeniería Electromecánica	Escolarizada	258	18	240	122	104
Ingeniería en Gestión Empresarial	Escolarizada	147	90	57	75	59
Ingeniería en Sistemas Computacionales	Escolarizada	236	72	164	114	97
Ingeniería en Tecnologías de la Información y Comunicaciones	Escolarizada	54	15	39	21	21
Ingeniería Industrial	Escolarizada	486	148	338	198	167
Número de P.E. de Licenciatura	7	Subtotal	1,762	725	1,037	726
Número de P.E. de Posgrado	0	Subtotal	0	0	0	0
Total de Programas Educativos	7	Total	1,762	725	1,037	726
Índice de Absorción						83.88%

PNPC	0	PBC	3
------	---	-----	---

Reingreso	1,153	Nuevo Ingreso	609
-----------	-------	---------------	-----

	Ago-Dic 2017	Ene-Jun 2018	Total
Servicio Social	52	146	198
Residencias Profesionales	99	81	180

	Ago-Dic 2017	Ene-Jun 2018	Total
Egresados	96	80	176
Titulados	33	53	86

E s t r u c t u r a L a b o r a l

Personal Docente		
Total	Mujeres	Hombres
70	35	35

Personal No Docente		
Total	Mujeres	Hombres
79	45	34

Perfil Académico del Personal Docente							
Nivel	Mujeres	Hombres	Total	Nivel	Mujeres	Hombres	Total
Licenciatura	13	18	31	Doctorado con Grado	3	0	3
Especialidad	0	0	0	Doctorado sin Grado	0	0	0
Maestría con Grado	13	11	24	Profesores de Tiempo Completo (PTC)	12	12	24
Maestría sin Grado	6	6	12	PTC con Posgrado	9	6	15

Cuerpos Académicos			
En Formación	En Consolidación	Consolidados	Total
5	0	0	5

Profesores con Perfil Deseable	22	Profesores pertenecientes al Sistema Nacional de Investigadores (SNI)	0
--------------------------------	----	---	---

Dirección Camino a la Barranca de Pesos S/N Col. Los Ángeles Ejido de San Lucas Atoyatenco, C.P. 74060 San Martín Texmelucan, Pue.

Clave del Centro de Trabajo 21EIT0013R Teléfono (248) 1111132 Sitio Web <http://www.itsmt.edu.mx>

Fecha de Inicio	23/08/2000	Fecha de Creación	07/12/2000
-----------------	------------	-------------------	------------

Histórico de Matrícula	2012 - 2013	2013 - 2014	2014 - 2015	2015 - 2016	2016 - 2017	2017 - 2018
	911	927	948	1,024	1,100	1,144

O f e r t a E d u c a t i v a

Programa Educativo	Modalidad	Matrícula	Mujeres	Hombres	Solicitantes	Aceptados
Gastronomía	Escolarizada	107	56	51	47	47
Ingeniería en Gestión Empresarial	Escolarizada	204	127	77	56	55
Ingeniería en Industrias Alimentarias	Escolarizada	112	74	38	22	22
Ingeniería en Sistemas Computacionales	Escolarizada	136	56	80	48	45
Ingeniería en Tecnologías de la Información y Comunicaciones	Escolarizada	61	23	38	11	9
Ingeniería Industrial	Escolarizada	472	123	349	111	103
Ingeniería Industrial	Mixta	52	15	37	29	29
Número de P.E. de Licenciatura	7	Subtotal	1,144	474	670	324
Número de P.E. de Posgrado	0	Subtotal	0	0	0	0
Total de Programas Educativos	7	Total	1,144	474	670	324
Índice de Absorción						95.68%

PNPC	0	PBC	3
------	---	-----	---

Reingreso	834	Nuevo Ingreso	310
-----------	-----	---------------	-----

	Ago-Dic 2017	Ene-Jun 2018	Total
Servicio Social	7	111	118
Residencias Profesionales	60	40	100

	Ago-Dic 2017	Ene-Jun 2018	Total
Egresados	44	58	102
Titulados	22	36	58

E s t r u c t u r a L a b o r a l

Personal Docente		
Total	Mujeres	Hombres
67	24	43

Personal No Docente		
Total	Mujeres	Hombres
78	38	40

Perfil Académico del Personal Docente

Nivel	Mujeres	Hombres	Total	Nivel	Mujeres	Hombres	Total
Licenciatura	9	25	34	Doctorado con Grado	1	0	1
Especialidad	0	0	0	Doctorado sin Grado	0	0	0
Maestría con Grado	12	12	24	Profesores de Tiempo Completo (PTC)	5	7	12
Maestría sin Grado	2	6	8	PTC con Posgrado	5	3	8

Cuerpos Académicos			
En Formación	En Consolidación	Consolidados	Total
0	0	0	0

Profesores con Perfil Deseable	0	Profesores pertenecientes al Sistema Nacional de Investigadores (SNI)	0
--------------------------------	---	---	---

Dirección Avenida Tecnológico S/N Col. Ex-Hacienda Santa Ana, C.P. 75200 Tepeaca, Pue.

Clave del Centro de Trabajo	21EIT0010U	Teléfono	(223) 2751449	Sitio Web	http://itstepeaca.edu.mx
-----------------------------	------------	----------	---------------	-----------	---

Fecha de Inicio	02/09/2010	Fecha de Creación	04/08/1997
-----------------	------------	-------------------	------------

Histórico de Matrícula	2012 - 2013	2013 - 2014	2014 - 2015	2015 - 2016	2016 - 2017	2017 - 2018
	393	427	501	512	555	557

O f e r t a E d u c a t i v a

Programa Educativo	Modalidad	Matrícula	Mujeres	Hombres	Solicitantes	Aceptados
Ingeniería en Gestión Empresarial	Escolarizada	121	78	43	29	26
Ingeniería en Sistemas Computacionales	Escolarizada	60	25	35	17	16
Ingeniería Industrial	Escolarizada	114	40	74	33	32
Ingeniería Mecánica	Escolarizada	76	8	68	27	25
Licenciatura en Administración	Escolarizada	186	127	59	61	58
Número de P.E. de Licenciatura	5	Subtotal	278	279	167	157
Número de P.E. de Posgrado	0	Subtotal	0	0	0	0
Total de Programas Educativos	5	Total	278	279	167	157
Índice de Absorción						94.01%

PNPC	0	PBC	1
------	---	-----	---

Reingreso	400	Nuevo Ingreso	157
-----------	-----	---------------	-----

	Ago-Dic 2017	Ene-Jun 2018	Total
Servicio Social	9	0	9
Residencias Profesionales	0	13	13

	Ago-Dic 2017	Ene-Jun 2018	Total
Egresados	33	14	47
Titulados	10	18	28

E s t r u c t u r a L a b o r a l

Personal Docente		
Total	Mujeres	Hombres
56	23	33

Personal No Docente		
Total	Mujeres	Hombres
55	22	33

Perfil Académico del Personal Docente							
Nivel	Mujeres	Hombres	Total	Nivel	Mujeres	Hombres	Total
Licenciatura	14	29	43	Doctorado con Grado	1	1	2
Especialidad	0	0	0	Doctorado sin Grado	0	0	0
Maestría con Grado	8	3	11	Profesores de Tiempo Completo (PTC)	9	13	22
Maestría sin Grado	0	0	0	PTC con Posgrado	3	0	3

Cuerpos Académicos			
En Formación	En Consolidación	Consolidados	Total
0	0	0	0

Profesores con Perfil Deseable	0	Profesores pertenecientes al Sistema Nacional de Investigadores (SNI)	2
--------------------------------	---	---	---

Dirección Avenida Tecnológico S/N Col. Barrio San Sebastián Primera Sección, C.P. 74690 Tepexi de Rodríguez, Pue.

Clave del Centro de Trabajo 21EIT1002S **Teléfono** (224) 4215574 **Sitio Web** <http://www.its-tepexi.edu.mx>

Fecha de Inicio	01/09/1993	Fecha de Creación	08/11/1994
-----------------	------------	-------------------	------------

Histórico de Matrícula	2012 - 2013	2013 - 2014	2014 - 2015	2015 - 2016	2016 - 2017	2017 - 2018
	2,141	2,136	2,118	2,297	2,478	2,545

O f e r t a E d u c a t i v a

Programa Educativo	Modalidad	Matrícula	Mujeres	Hombres	Solicitantes	Aceptados	
Ingeniería en Gestión Empresarial	Escolarizada	834	506	328	272	218	
Ingeniería en Industrias Alimentarias	Escolarizada	139	94	45	59	41	
Ingeniería en Sistemas Computacionales	Escolarizada	300	74	226	108	93	
Ingeniería Industrial	Escolarizada	710	216	494	246	207	
Ingeniería Informática	Escolarizada	238	63	175	75	60	
Ingeniería Mecatrónica	Escolarizada	302	44	258	138	102	
Ingeniería en Sistemas Computacionales	Virtual	16	4	12	9	9	
Número de P.E. de Licenciatura	7	Subtotal	2,539	1,001	1,538	907	730
Especialización en Tecnologías de la Información	Escolarizada	6	2	4	7	6	
Número de P.E. de Posgrado	1	Subtotal	6	2	4	7	6
Total de Programas Educativos	8	Total	2,545	1,003	1,542	914	736
						Índice de Absorción	80.53%

PNPC	0	PBC	3
------	---	-----	---

Reingreso	1,809	Nuevo Ingreso	736
-----------	-------	---------------	-----

	Ago-Dic 2017	Ene-Jun 2018	Total
Servicio Social	151	187	338
Residencias Profesionales	228	105	333

	Ago-Dic 2017	Ene-Jun 2018	Total
Egresados	224	100	324
Titulados	77	224	301

E s t r u c t u r a L a b o r a l

Personal Docente		
Total	Mujeres	Hombres
114	44	70

Personal No Docente		
Total	Mujeres	Hombres
213	96	117

Perfil Académico del Personal Docente							
Nivel	Mujeres	Hombres	Total	Nivel	Mujeres	Hombres	Total
Licenciatura	22	35	57	Doctorado con Grado	0	2	2
Especialidad	2	0	2	Doctorado sin Grado	0	0	0
Maestría con Grado	20	23	43	Profesores de Tiempo Completo (PTC)	13	8	21
Maestría sin Grado	0	10	10	PTC con Posgrado	10	7	17

Cuerpos Académicos			
En Formación	En Consolidación	Consolidados	Total
2	0	0	2

Profesores con Perfil Deseable	10	Profesores pertenecientes al Sistema Nacional de Investigadores (SNI)	1
--------------------------------	----	---	---

Dirección	Fracción I y II S/N Col. Predio Aire Libre, C.P. 73960 Teziutlán, Pue.				
Clave del Centro de Trabajo	21EIT0004J	Teléfono	(231) 3114000	Sitio Web	http://www.itsteziutlan.edu.mx

Fecha de Inicio	06/09/2010	Fecha de Creación	30/08/2018
-----------------	------------	-------------------	------------

Histórico de Matrícula	2012 - 2013	2013 - 2014	2014 - 2015	2015 - 2016	2016 - 2017	2017 - 2018
	201	259	304	427	547	647

O f e r t a E d u c a t i v a

Programa Educativo	Modalidad	Matrícula	Mujeres	Hombres	Solicitantes	Aceptados
Contador Público	Escolarizada	399	271	128	158	139
Ingeniería en Acuicultura	Escolarizada	41	13	28	16	15
Ingeniería en Innovación Agrícola Sustentable	Escolarizada	207	97	110	74	73
Número de P.E. de Licenciatura	3	Subtotal	381	266	248	227
Número de P.E. de Posgrado	0	Subtotal	0	0	0	0
Total de Programas Educativos	3	Total	381	266	248	227
Índice de Absorción						91.53%

PNPC	0	PBC	0	Reingreso	420	Nuevo Ingreso	227
------	---	-----	---	-----------	-----	---------------	-----

	Ago-Dic 2017	Ene-Jun 2018	Total		Ago-Dic 2017	Ene-Jun 2018	Total
Servicio Social	47	47	94	Egresados	60	23	83
Residencias Profesionales	22	20	42	Titulados	23	20	43

E s t r u c t u r a L a b o r a l

Personal Docente		
Total	Mujeres	Hombres
31	11	20

Personal No Docente		
Total	Mujeres	Hombres
46	18	28

Perfil Académico del Personal Docente							
Nivel	Mujeres	Hombres	Total	Nivel	Mujeres	Hombres	Total
Licenciatura	7	7	14	Doctorado con Grado	0	3	3
Especialidad	0	0	0	Doctorado sin Grado	0	0	0
Maestría con Grado	4	10	14	Profesores de Tiempo Completo (PTC)	2	6	8
Maestría sin Grado	0	0	0	PTC con Posgrado	0	5	5

Cuerpos Académicos			
En Formación	En Consolidación	Consolidados	Total
0	0	0	0

Profesores con Perfil Deseable	0	Profesores pertenecientes al Sistema Nacional de Investigadores (SNI)	0
--------------------------------	---	---	---

Dirección	Carretera Federal Amozoc Nautla Km. 122+600 Col. Contlatlauquitepec, C.P. 73907 Tlatlauquitepec, Pue.				
Clave del Centro de Trabajo	21EIT1007N	Teléfono	(233) 3180535	Sitio Web	http://www.itstl.com.mx/

Fecha de Inicio	03/09/2007	Fecha de Creación	28/08/2009
-----------------	------------	-------------------	------------

Histórico de Matrícula	2012 - 2013	2013 - 2014	2014 - 2015	2015 - 2016	2016 - 2017	2017 - 2018
	434	491	462	447	497	553

O f e r t a E d u c a t i v a

Programa Educativo	Modalidad	Matrícula	Mujeres	Hombres	Solicitantes	Aceptados	
Ingeniería en Geociencias	Escolarizada	172	70	102	56	43	
Ingeniería en Gestión Empresarial	Escolarizada	135	72	63	105	94	
Ingeniería en Industrias Alimentarias	Escolarizada	74	42	32	35	21	
Ingeniería en Sistemas Computacionales	Escolarizada	97	35	62	42	33	
Ingeniería Forestal	Escolarizada	75	40	35	20	12	
Número de P.E. de Licenciatura	5	Subtotal	553	259	294	258	203
Número de P.E. de Posgrado	0	Subtotal	0	0	0	0	0
Total de Programas Educativos	5	Total	553	259	294	258	203
						Índice de Absorción	78.68%

PNPC	0	PBC	0
------	---	-----	---

Reingreso	350	Nuevo Ingreso	203
-----------	-----	---------------	-----

	Ago-Dic 2017	Ene-Jun 2018	Total
Servicio Social	25	0	25
Residencias Profesionales	0	14	14

	Ago-Dic 2017	Ene-Jun 2018	Total
Egresados	57	66	123
Titulados	22	33	55

E s t r u c t u r a L a b o r a l

Personal Docente		
Total	Mujeres	Hombres
45	22	23

Personal No Docente		
Total	Mujeres	Hombres
56	26	30

Perfil Académico del Personal Docente

Nivel	Mujeres	Hombres	Total	Nivel	Mujeres	Hombres	Total
Licenciatura	15	17	32	Doctorado con Grado	0	1	1
Especialidad	0	0	0	Doctorado sin Grado	0	0	0
Maestría con Grado	6	2	8	Profesores de Tiempo Completo (PTC)	2	8	10
Maestría sin Grado	1	3	4	PTC con Posgrado	1	2	3

Cuerpos Académicos			
En Formación	En Consolidación	Consolidados	Total
0	0	0	0

Profesores con Perfil Deseable	0	Profesores pertenecientes al Sistema Nacional de Investigadores (SNI)	1
--------------------------------	---	---	---

Dirección Avenida Tecnológico S/N Col. El Huasteco, C.P. 73049 Venustiano Carranza, Pue.

Clave del Centro de Trabajo 21EIT1005P Teléfono (736) 8435753 Sitio Web <http://www.itsvc.edu.mx>

Fecha de Inicio	26/08/1996	Fecha de Creación	04/08/1997
-----------------	------------	-------------------	------------

Histórico de Matrícula	2012 - 2013	2013 - 2014	2014 - 2015	2015 - 2016	2016 - 2017	2017 - 2018
	1,131	1,305	1,642	1,891	2,101	2,361

O f e r t a E d u c a t i v a

Programa Educativo	Modalidad	Matrícula	Mujeres	Hombres	Solicitantes	Aceptados	
Gastronomía	Escolarizada	435	245	190	204	160	
Ingeniería en Administración	Escolarizada	265	172	93	94	86	
Ingeniería Forestal	Escolarizada	166	88	78	63	38	
Ingeniería Industrial	Escolarizada	286	84	202	125	104	
Ingeniería Informática	Escolarizada	314	105	209	117	96	
Ingeniería Mecatrónica	Escolarizada	338	44	294	132	91	
Licenciatura en Biología	Escolarizada	269	158	111	136	89	
Ingeniería en Administración	Semipresencial	171	109	62	77	57	
Ingeniería Industrial	Semipresencial	117	37	80	34	33	
Número de P.E. de Licenciatura	9	Subtotal	2,361	1,042	1,319	982	754
Número de P.E. de Posgrado	0	Subtotal	0	0	0	0	0
Total de Programas Educativos	9	Total	2,361	1,042	1,319	982	754
						Índice de Absorción	76.78%

PNPC	0	PBC	5
------	---	-----	---

Reingreso	1,607	Nuevo Ingreso	754
-----------	-------	---------------	-----

	Ago-Dic 2017	Ene-Jun 2018	Total
Servicio Social	82	154	236
Residencias Profesionales	159	20	179

	Ago-Dic 2017	Ene-Jun 2018	Total
Egresados	0	161	161
Titulados	8	150	158

E s t r u c t u r a L a b o r a l

Personal Docente		
Total	Mujeres	Hombres
85	30	55

Personal No Docente		
Total	Mujeres	Hombres
103	45	58

Perfil Académico del Personal Docente

Nivel	Mujeres	Hombres	Total	Nivel	Mujeres	Hombres	Total
Licenciatura	15	30	45	Doctorado con Grado	2	4	6
Especialidad	0	0	0	Doctorado sin Grado	1	3	4
Maestría con Grado	9	13	22	Profesores de Tiempo Completo (PTC)	6	16	22
Maestría sin Grado	3	5	8	PTC con Posgrado	3	12	15

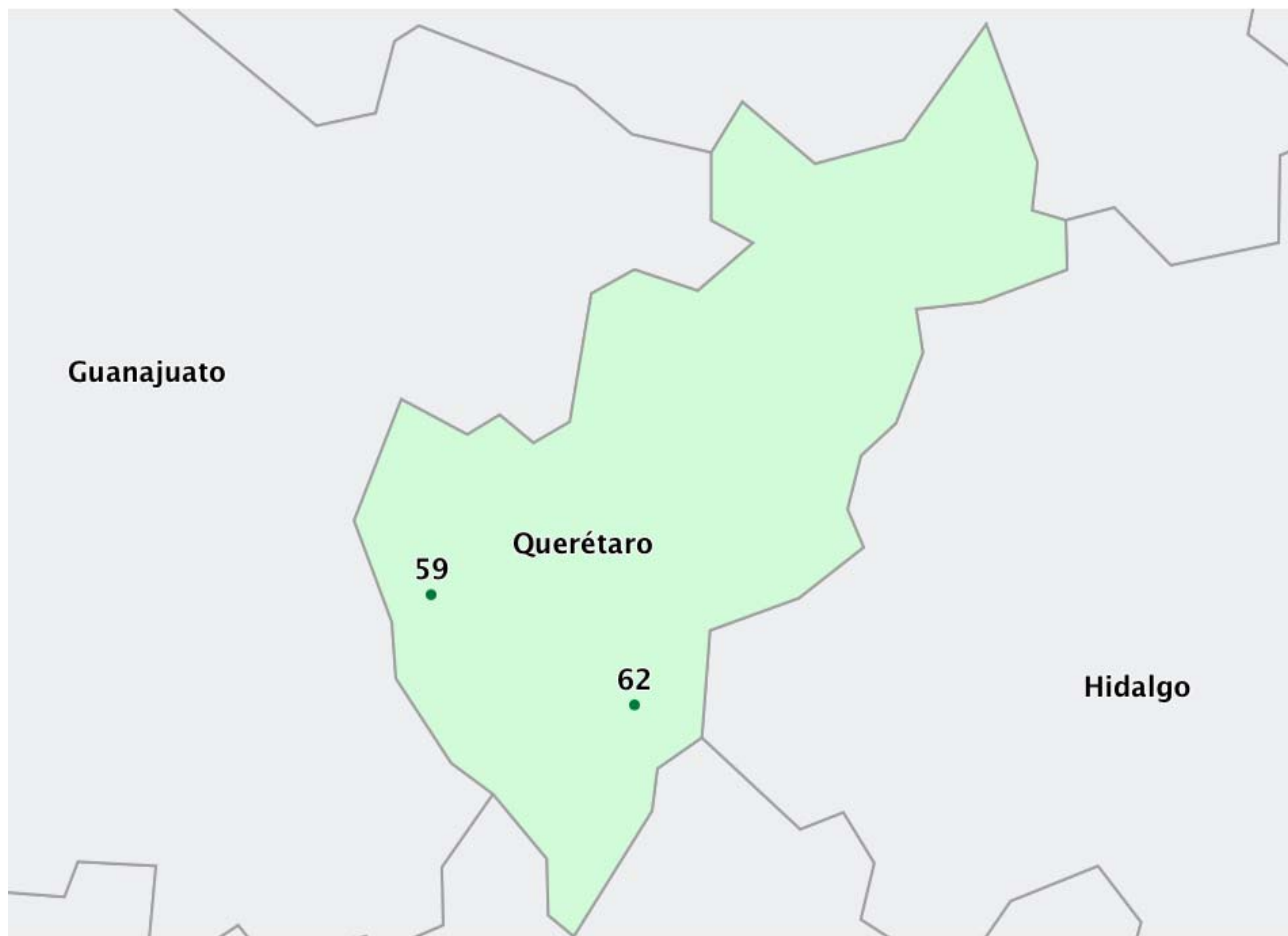
Cuerpos Académicos			
En Formación	En Consolidación	Consolidados	Total
6	0	0	6

Profesores con Perfil Deseable	11	Profesores pertenecientes al Sistema Nacional de Investigadores (SNI)	3
--------------------------------	----	---	---

Dirección	Carretera Acuaco - Zacapoaxtla Km. 8 Col. Totoltepec, C.P. 73680 Zacapoaxtla, Pue.		
-----------	--	--	--

Clave del Centro de Trabajo	21EIT0009E	Teléfono	(233) 3175000	Sitio Web	http://www.itsz.edu.mx
-----------------------------	------------	----------	---------------	-----------	---

ESTADO DE QUERÉTARO



● IT FEDERAL ♦ IT DESCENTRALIZADO

- 79 Centro Interdisciplinario de Investigación y Docencia de Educación Técnica (CIIDET)
- 56 Instituto Tecnológico de Querétaro
- 62 Instituto Tecnológico de San Juan Del Río

TECNOLÓGICO NACIONAL DE MÉXICO QUERÉTARO

RESUMEN ESTATAL

DATOS GENERALES

No. de Institutos Tecnológicos y/o Centros	3	Matrícula de Educación Superior en el Estado	84,100	Proporción de la Matrícula del TecNM en el Estado con respecto a la Total del Estado	10.04%	Población en el Estado de 18 a 22 años	187,502
Matrícula total del TecNM	8,443	Oferta educativa del TecNM en el Estado (P.E.)	25			% de Cobertura de los Institutos Tecnológicos	4.5%

Tipo de Institución	Institución	P. E. de Licenciatura	P. E. de Posgrado	Total P.E.	Matricula Licenciatura	Matricula Posgrado	Mat. Total 2017-2018	% de Absorción	Egresados	PNPC	PBC	Pefil Deseable	SNI	Cuerpos Académicos
FEDERAL	CIIDET	0	4	4	0	45	45	86.67	17	0	0	7	0	2
FEDERAL	QUERÉTARO	15	1	16	5,942	51	5,993	37.22	733	1	6	27	4	3
FEDERAL	SAN JUAN DEL RIO	5	0	5	2,405	0	2,405	72.76	358	0	0	9	1	3
Subtotal Federales y/o Centros		3	20	5	25	8,347	96	44.00	1,108	1	6	43	5	8
Subtotal Descentralizados		0	0	0	0	0	0	0.00	0	0	0	0	0	0
Total		3	20	5	25	8,347	96	44.00	1,108	1	6	43	5	8

Fecha de Inicio	01/09/1976	Fecha de Creación	24/11/1976
-----------------	------------	-------------------	------------

Histórico de Matrícula	2012 - 2013	2013 - 2014	2014 - 2015	2015 - 2016	2016 - 2017	2017 - 2018
	71	8	36	31	34	45

O f e r t a E d u c a t i v a

Programa Educativo	Modalidad	Matrícula	Mujeres	Hombres	Solicitantes	Aceptados
Número de P.E. de Licenciatura	Subtotal	0	0	0	0	0
Especialización en Aprendizaje y Enseñanza de las Ciencias Básicas	Escolarizada	5	1	4	5	5
Especialización en Investigación Educativa	Escolarizada	3	1	2	3	3
Especialización en Liderazgo y Gestión Institucional	Escolarizada	32	16	16	0	0
Especialización en Tecnologías de la Información para el Aprendizaje	Escolarizada	5	4	1	7	5
Número de P.E. de Posgrado	Subtotal	45	22	23	15	13
Total de Programas Educativos	Total	45	22	23	15	13
Índice de Absorción						86.67%

PNPC	0	PBC	0
------	---	-----	---

Reingreso	32	Nuevo Ingreso	13
-----------	----	---------------	----

	Ago-Dic 2017	Ene-Jun 2018	Total
Servicio Social	0	0	0
Residencias Profesionales	0	0	0

	Ago-Dic 2017	Ene-Jun 2018	Total
Egresados	2	15	17
Titulados	2	15	17

E s t r u c t u r a L a b o r a l

Personal Docente		
Total	Mujeres	Hombres
50	19	31

Personal No Docente		
Total	Mujeres	Hombres
51	28	23

Perfil Académico del Personal Docente							
Nivel	Mujeres	Hombres	Total	Nivel	Mujeres	Hombres	Total
Licenciatura	7	5	12	Doctorado con Grado	4	13	17
Especialidad	1	2	3	Doctorado sin Grado	0	0	0
Maestría con Grado	7	11	18	Profesores de Tiempo Completo (PTC)	17	28	45
Maestría sin Grado	0	0	0	PTC con Posgrado	11	24	35

Cuerpos Académicos			
En Formación	En Consolidación	Consolidados	Total
1	1	0	2

Profesores con Perfil Deseable	7	Profesores pertenecientes al Sistema Nacional de Investigadores (SNI)	0
--------------------------------	---	---	---

Dirección	Av. Universidad No. 282 Pte. Col. Centro C.P. 76000 Querétaro Qro.				
Clave del Centro de Trabajo	22IIT0001H	Teléfono	(442) 21 6 37 46, 47 y 48	Sitio Web	http://www.ciidet.edu.mx

Fecha de Inicio	02/01/1967	Fecha de Creación	02/01/1967
-----------------	------------	-------------------	------------

Histórico de Matrícula	2012 - 2013	2013 - 2014	2014 - 2015	2015 - 2016	2016 - 2017	2017 - 2018
	6,241	5,997	6,060	6,169	6,037	5,993

O f e r t a E d u c a t i v a

Programa Educativo	Modalidad	Matrícula	Mujeres	Hombres	Solicitantes	Aceptados	
Arquitectura	Escolarizada	739	340	399	416	86	
Ingeniería Eléctrica	Escolarizada	188	19	169	56	30	
Ingeniería Electrónica	Escolarizada	292	36	256	65	31	
Ingeniería en Gestión Empresarial	Escolarizada	554	373	181	191	66	
Ingeniería en Logística	Escolarizada	379	239	140	127	68	
Ingeniería en Materiales	Escolarizada	195	96	99	59	30	
Ingeniería en Sistemas Computacionales	Escolarizada	471	108	363	256	67	
Ingeniería Industrial	Escolarizada	943	372	571	484	106	
Ingeniería Mecánica	Escolarizada	513	66	447	252	70	
Ingeniería Mecatrónica	Escolarizada	694	96	598	404	105	
Ingeniería en Gestión Empresarial	Semipresencial	87	54	33	36	36	
Ingeniería en Sistemas Computacionales	Semipresencial	244	86	158	92	92	
Ingeniería Industrial	Semipresencial	643	246	397	166	166	
Número de P.E. de Licenciatura	13	Subtotal	5,942	2,131	3,811	2,604	953
Maestría en Ingeniería	Escolarizada	51	21	30	40	31	
Número de P.E. de Posgrado	1	Subtotal	51	21	30	40	31
Total de Programas Educativos	14	Total	5,993	2,152	3,841	2,644	984
Índice de Absorción						37.22%	

PNPC	1	PBC	6
------	---	-----	---

Reingreso	5,009	Nuevo Ingreso	984
-----------	-------	---------------	-----

	Ago-Dic 2017	Ene-Jun 2018	Total
Servicio Social	326	473	799
Residencias Profesionales	481	333	814

	Ago-Dic 2017	Ene-Jun 2018	Total
Egresados	322	411	733
Titulados	328	267	595

E s t r u c t u r a L a b o r a l

Personal Docente		
Total	Mujeres	Hombres
357	120	237

Personal No Docente		
Total	Mujeres	Hombres
161	76	85

Perfil Académico del Personal Docente							
Nivel	Mujeres	Hombres	Total	Nivel	Mujeres	Hombres	Total
Licenciatura	72	132	204	Doctorado con Grado	5	13	18
Especialidad	1	1	2	Doctorado sin Grado	0	6	6
Maestría con Grado	33	54	87	Profesores de Tiempo Completo (PTC)	59	130	189
Maestría sin Grado	9	31	40	PTC con Posgrado	24	49	73

Cuerpos Académicos			
En Formación	En Consolidación	Consolidados	Total
2	1	0	3

Profesores con Perfil Deseable	27	Profesores pertenecientes al Sistema Nacional de Investigadores (SNI)	4
--------------------------------	----	---	---

Dirección	Av. Tecnológico y Mariano Escobedo S/N Col. Centro Histórico C.P. 76000 Querétaro Qro.				
Clave del Centro de Trabajo	22DIT0001M	Teléfono	(442) 22 7 44 00	Sitio Web	http://www.itq.edu.mx/

Fecha de Inicio	03/10/1988	Fecha de Creación	19/08/1988
-----------------	------------	-------------------	------------

Histórico de Matrícula	2012 - 2013	2013 - 2014	2014 - 2015	2015 - 2016	2016 - 2017	2017 - 2018
	1,766	1,996	2,138	2,422	2,403	2,405

O f e r t a E d u c a t i v a

Programa Educativo	Modalidad	Matrícula	Mujeres	Hombres	Solicitantes	Aceptados
Ingeniería Electrónica	Escolarizada	245	20	225	58	42
Ingeniería en Gestión Empresarial	Escolarizada	544	347	197	142	98
Ingeniería en Sistemas Computacionales	Escolarizada	417	125	292	78	63
Ingeniería en Tecnologías de la Información y Comunicaciones	Escolarizada	109	46	63	27	22
Ingeniería Industrial	Escolarizada	1,090	363	727	297	213
Número de P.E. de Licenciatura	5	Subtotal	2,405	901	1,504	602
Número de P.E. de Posgrado	0	Subtotal	0	0	0	0
Total de Programas Educativos	5	Total	2,405	901	1,504	602
Índice de Absorción						72.76%

PNPC	0	PBC	0
------	---	-----	---

Reingreso	1,967	Nuevo Ingreso	438
-----------	-------	---------------	-----

	Ago-Dic 2017	Ene-Jun 2018	Total
Servicio Social	256	127	383
Residencias Profesionales	265	153	418

	Ago-Dic 2017	Ene-Jun 2018	Total
Egresados	227	131	358
Titulados	152	209	361

E s t r u c t u r a L a b o r a l

Personal Docente		
Total	Mujeres	Hombres
93	36	57

Personal No Docente		
Total	Mujeres	Hombres
41	26	15

Perfil Académico del Personal Docente

Nivel	Mujeres	Hombres	Total	Nivel	Mujeres	Hombres	Total
Licenciatura	11	25	36	Doctorado con Grado	2	3	5
Especialidad	0	0	0	Doctorado sin Grado	1	1	2
Maestría con Grado	17	22	39	Profesores de Tiempo Completo (PTC)	13	29	42
Maestría sin Grado	5	6	11	PTC con Posgrado	9	15	24

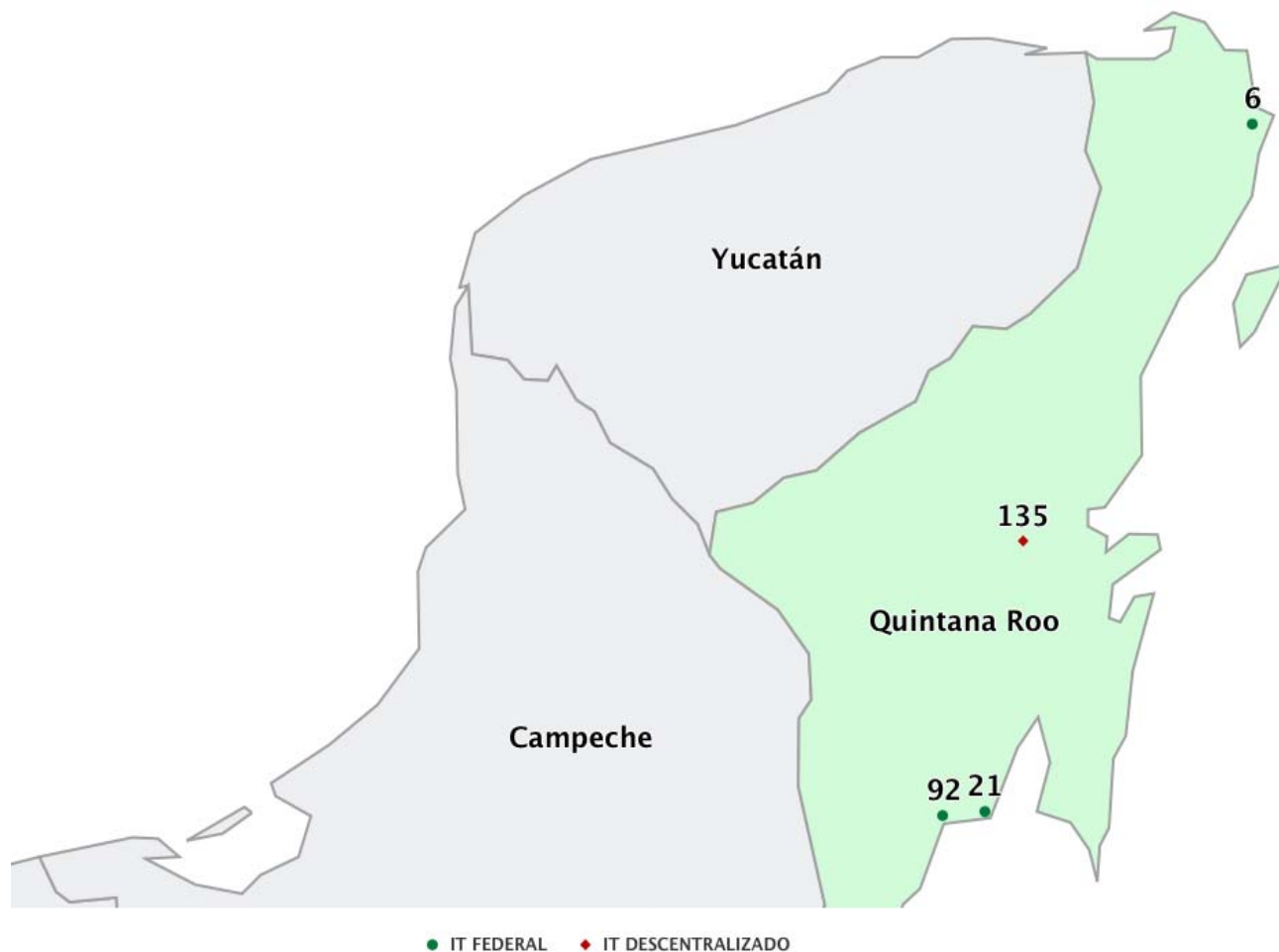
Cuerpos Académicos			
En Formación	En Consolidación	Consolidados	Total
3	0	0	3

Profesores con Perfil Deseable	9	Profesores pertenecientes al Sistema Nacional de Investigadores (SNI)	1
--------------------------------	---	---	---

Dirección Av. Tecnológico No. 2 Col. Centro C.P. 76800 San Juan del Río Qro.

Clave del Centro de Trabajo 22DIT0003K Teléfono (427) 27 2 41 18 Sitio Web <http://www.itsanjuan.edu.mx/>

ESTADO DE QUINTANA ROO



- 6 Instituto Tecnológico de Cancún
- 21 Instituto Tecnológico de Chetumal
- 92 Instituto Tecnológico de La Zona Maya
- 135 Instituto Tecnológico Superior de Felipe Carrillo Puerto

TECNOLÓGICO NACIONAL DE MÉXICO QUINTANA ROO

RESUMEN ESTATAL

DATOS GENERALES							
No. de Institutos Tecnológicos y/o Centros	4	Matrícula de Educación Superior en el Estado	44,797	Proporción de la Matrícula del TecNM en el Estado con respecto a la Total del Estado	19.30%	Población en el Estado de 18 a 22 años	146,990
Matrícula total del TecNM	8,646	Oferta educativa del TecNM en el Estado (P.E.)	39			% de Cobertura de los Institutos Tecnológicos	5.8%

Tipo de Institución	Institución	P. E. de Licenciatura	P. E. de Posgrado	Total P.E.	Matricula Licenciatura	Matricula Posgrado	Mat. Total 2017-2018	% de Absorción	Egresados	PNPC	PBC	Pefil Deseable	SNI	Cuerpos Académicos
DESCENTRALIZADO	FELIPE CARRILLO PUERTO	5	0	5	1,144	0	1,144	78.55	201	0	2	6	0	4
FEDERAL	CANCÚN	9	2	11	3,432	10	3,442	76.6	397	0	2	4	4	1
FEDERAL	CHETUMAL	14	2	16	3,065	60	3,125	86.45	424	2	9	11	3	5
FEDERAL	LA ZONA MAYA	6	1	7	920	15	935	89.28	93	0	3	3	2	1

Subtotal Federales y/o Centros	3	29	5	34	7,417	85	7,502	82.73	914	2	14	18	9	7
Subtotal Descentralizados	1	5	0	5	1,144	0	1,144	78.55	201	0	2	6	0	4
Total	4	34	5	39	8,561	85	8,646	82.21	1,115	2	16	24	9	11

Fecha de Inicio	22/09/1986	Fecha de Creación	22/09/1986
-----------------	------------	-------------------	------------

Histórico de Matrícula	2012 - 2013	2013 - 2014	2014 - 2015	2015 - 2016	2016 - 2017	2017 - 2018
	2,678	2,713	2,898	3,124	3,465	3,442

O f e r t a E d u c a t i v a

Programa Educativo	Modalidad	Matrícula	Mujeres	Hombres	Solicitantes	Aceptados	
Contador Público	Escolarizada	868	429	439	228	181	
Ingeniería Civil	Escolarizada	400	92	308	144	112	
Ingeniería Electromecánica	Escolarizada	286	17	269	106	80	
Ingeniería en Administración	Escolarizada	219	107	112	60	43	
Ingeniería en Gestión Empresarial	Escolarizada	205	104	101	45	33	
Ingeniería en Sistemas Computacionales	Escolarizada	477	91	386	142	112	
Ingeniería Informática	Escolarizada	55	14	41	0	0	
Ingeniería Mecatrónica	Escolarizada	235	18	217	72	49	
Licenciatura en Administración	Escolarizada	687	379	308	170	132	
Número de P.E. de Licenciatura	9	Subtotal	3,432	1,251	2,181	967	742
Doctorado Interinstitucional en Ciencias en Materiales	Escolarizada	6	1	5	0	0	
Maestría en Ciencias Ambientales	Escolarizada	4	4	0	3	1	
Número de P.E. de Posgrado	2	Subtotal	10	5	5	3	1
Total de Programas Educativos	11	Total	3,442	1,256	2,186	970	743
						Índice de Absorción	76.60%

PNPC	0	PBC	2
------	---	-----	---

Reingreso	2,699	Nuevo Ingreso	743
-----------	-------	---------------	-----

	Ago-Dic 2017	Ene-Jun 2018	Total
Servicio Social	219	0	219
Residencias Profesionales	0	147	147

	Ago-Dic 2017	Ene-Jun 2018	Total
Egresados	332	65	397
Titulados	213	114	327

E s t r u c t u r a L a b o r a l

Personal Docente		
Total	Mujeres	Hombres
133	33	100

Personal No Docente		
Total	Mujeres	Hombres
45	18	27

Perfil Académico del Personal Docente							
Nivel	Mujeres	Hombres	Total	Nivel	Mujeres	Hombres	Total
Licenciatura	21	61	82	Doctorado con Grado	2	9	11
Especialidad	0	0	0	Doctorado sin Grado	0	0	0
Maestría con Grado	10	30	40	Profesores de Tiempo Completo (PTC)	16	52	68
Maestría sin Grado	0	0	0	PTC con Posgrado	6	27	33

Cuerpos Académicos			
En Formación	En Consolidación	Consolidados	Total
1	0	0	1

Profesores con Perfil Deseable	4	Profesores pertenecientes al Sistema Nacional de Investigadores (SNI)	4
--------------------------------	---	---	---

Dirección	Av. Kabah Km. 3 Col. Centro C.P. 77500 Benito Juárez Q. Roo				
Clave del Centro de Tabajo	23DIT0002K	Teléfono	(998) 88 0 74 32	Sitio Web	http://www.itcancun.edu.mx/

Fecha de Inicio	08/10/1975	Fecha de Creación	08/10/1975
-----------------	------------	-------------------	------------

Histórico de Matrícula	2012 - 2013	2013 - 2014	2014 - 2015	2015 - 2016	2016 - 2017	2017 - 2018
	2,821	2,865	2,768	2,884	3,069	3,125

O f e r t a E d u c a t i v a

Programa Educativo	Modalidad	Matrícula	Mujeres	Hombres	Solicitantes	Aceptados	
Contador Público	Abierta	48	27	21	21	19	
Ingeniería en Administración	Abierta	33	20	13	7	7	
Ingeniería en Gestión Empresarial	Abierta	18	10	8	6	6	
Licenciatura en Administración	Abierta	1	1	0	0	0	
Arquitectura	Escolarizada	471	190	281	162	138	
Contador Público	Escolarizada	349	181	168	126	112	
Ingeniería Civil	Escolarizada	426	99	327	124	108	
Ingeniería Eléctrica	Escolarizada	228	19	209	76	68	
Ingeniería en Administración	Escolarizada	262	150	112	45	37	
Ingeniería en Gestión Empresarial	Escolarizada	258	125	133	74	65	
Ingeniería en Sistemas Computacionales	Escolarizada	220	25	195	73	66	
Ingeniería en Tecnologías de la Información y Comunicaciones	Escolarizada	111	24	87	50	40	
Licenciatura en Administración	Escolarizada	323	161	162	116	105	
Licenciatura en Biología	Escolarizada	317	182	135	97	71	
Número de P.E. de Licenciatura	14	Subtotal	3,065	1,214	1,851	977	842
Maestría en Construcción	Escolarizada	34	17	17	10	10	
Maestría en Manejo de Zona Costera	Escolarizada	26	11	15	9	9	
Número de P.E. de Posgrado	2	Subtotal	60	28	32	19	19
Total de Programas Educativos	16	Total	3,125	1,242	1,883	996	861
Índice de Absorción						86.45%	

PNPC	2	PBC	9
------	---	-----	---

Reingreso	2,264	Nuevo Ingreso	861
-----------	-------	---------------	-----

	Ago-Dic 2017	Ene-Jun 2018	Total
Servicio Social	268	119	387
Residencias Profesionales	304	92	396

	Ago-Dic 2017	Ene-Jun 2018	Total
Egresados	309	115	424
Titulados	136	269	405

E s t r u c t u r a L a b o r a l

Personal Docente		
Total	Mujeres	Hombres
198	51	147

Personal No Docente		
Total	Mujeres	Hombres
107	54	53

Perfil Académico del Personal Docente

Nivel	Mujeres	Hombres	Total	Nivel	Mujeres	Hombres	Total
Licenciatura	10	67	77	Doctorado con Grado	5	14	19
Especialidad	1	2	3	Doctorado sin Grado	6	4	10
Maestría con Grado	23	45	68	Profesores de Tiempo Completo (PTC)	27	80	107
Maestría sin Grado	6	15	21	PTC con Posgrado	17	42	59

Cuerpos Académicos			
En Formación	En Consolidación	Consolidados	Total
4	1	0	5

Profesores con Perfil Deseable	Profesores pertenecientes al Sistema Nacional de Investigadores (SNI)
11	3

Dirección Av. Insurgentes No. 330 Col. David Gustavo Gutiérrez C.P. 77013 Othón P. Blanco Q. Roo

Clave del Centro de Trabajo 23DIT0001L Teléfono (983) 83 2 10 19 Sitio Web <http://www.itchetumal.edu.mx/>

Fecha de Inicio	02/09/1997	Fecha de Creación	07/11/1997
-----------------	------------	-------------------	------------

Histórico de Matrícula	2012 - 2013	2013 - 2014	2014 - 2015	2015 - 2016	2016 - 2017	2017 - 2018
	660	700	666	681	889	935

O f e r t a E d u c a t i v a

Programa Educativo	Modalidad	Matrícula	Mujeres	Hombres	Solicitantes	Aceptados
Ingeniería en Agronomía	Escolarizada	428	132	296	170	154
Ingeniería en Gestión Empresarial	Escolarizada	347	198	149	129	115
Ingeniería Forestal	Escolarizada	111	39	72	36	30
Ingeniería Informática	Escolarizada	26	13	13	7	7
Ingeniería en Gestión Empresarial	Virtual	8	4	4	3	2
Número de P.E. de Licenciatura	5	Subtotal	386	534	345	308
Maestría en Ciencias en Agroecosistemas Sostenibles	Escolarizada	15	8	7	0	0
Número de P.E. de Posgrado	1	Subtotal	8	7	0	0
Total de Programas Educativos	6	Total	394	541	345	308
Índice de Absorción						89.28%

PNPC	0	PBC	3
------	---	-----	---

Reingreso	627	Nuevo Ingreso	308
-----------	-----	---------------	-----

	Ago-Dic 2017	Ene-Jun 2018	Total
Servicio Social	61	6	67
Residencias Profesionales	81	16	97

	Ago-Dic 2017	Ene-Jun 2018	Total
Egresados	82	11	93
Titulados	30	42	72

E s t r u c t u r a L a b o r a l

Personal Docente		
Total	Mujeres	Hombres
48	13	35

Personal No Docente		
Total	Mujeres	Hombres
33	14	19

Perfil Académico del Personal Docente

Nivel	Mujeres	Hombres	Total	Nivel	Mujeres	Hombres	Total
Licenciatura	3	14	17	Doctorado con Grado	1	4	5
Especialidad	0	0	0	Doctorado sin Grado	0	0	0
Maestría con Grado	9	17	26	Profesores de Tiempo Completo (PTC)	9	22	31
Maestría sin Grado	0	0	0	PTC con Posgrado	7	14	21

Cuerpos Académicos			
En Formación	En Consolidación	Consolidados	Total
0	1	0	1

Profesores con Perfil Deseable	3	Profesores pertenecientes al Sistema Nacional de Investigadores (SNI)	2
--------------------------------	---	---	---

Dirección	Carretera Chetumal-Escárcega Km. 21.5 Col. Ejido Juan Sarabia C.P. 77960 Othón P. Blanco Q. Roo				
Clave del Centro de Trabajo	23DIT0003J	Teléfono	(983) 12 9 34 31	Sitio Web	http://www.itzonamaya.edu.mx/

Fecha de Inicio	08/10/1976	Fecha de Creación	08/10/1976
-----------------	------------	-------------------	------------

Histórico de Matrícula	2012 - 2013	2013 - 2014	2014 - 2015	2015 - 2016	2016 - 2017	2017 - 2018
	948	1,032	1,109	1,183	1,204	1,144

O f e r t a E d u c a t i v a

Programa Educativo	Modalidad	Matrícula	Mujeres	Hombres	Solicitantes	Aceptados
Ingeniería en Administración	Escolarizada	262	145	117	76	63
Ingeniería en Gestión Empresarial	Escolarizada	405	215	190	110	78
Ingeniería en Industrias Alimentarias	Escolarizada	110	54	56	39	32
Ingeniería en Sistemas Computacionales	Escolarizada	224	44	180	72	61
Ingeniería Industrial	Escolarizada	143	27	116	34	26
Número de P.E. de Licenciatura	5	Subtotal	1,144	485	659	331
Número de P.E. de Posgrado	0	Subtotal	0	0	0	0
Total de Programas Educativos	5	Total	1,144	485	659	331
Índice de Absorción						78.55%

PNPC	0	PBC	2	Reingreso	884	Nuevo Ingreso	260
------	---	-----	---	-----------	-----	---------------	-----

	Ago-Dic 2017	Ene-Jun 2018	Total
Servicio Social	189	213	402
Residencias Profesionales	201	10	211

	Ago-Dic 2017	Ene-Jun 2018	Total
Egresados	193	8	201
Titulados	12	119	131

E s t r u c t u r a L a b o r a l

Personal Docente		
Total	Mujeres	Hombres
85	29	56

Personal No Docente		
Total	Mujeres	Hombres
95	45	50

Perfil Académico del Personal Docente

Nivel	Mujeres	Hombres	Total	Nivel	Mujeres	Hombres	Total
Licenciatura	16	40	56	Doctorado con Grado	1	1	2
Especialidad	0	0	0	Doctorado sin Grado	0	0	0
Maestría con Grado	4	10	14	Profesores de Tiempo Completo (PTC)	11	10	21
Maestría sin Grado	8	5	13	PTC con Posgrado	1	7	8

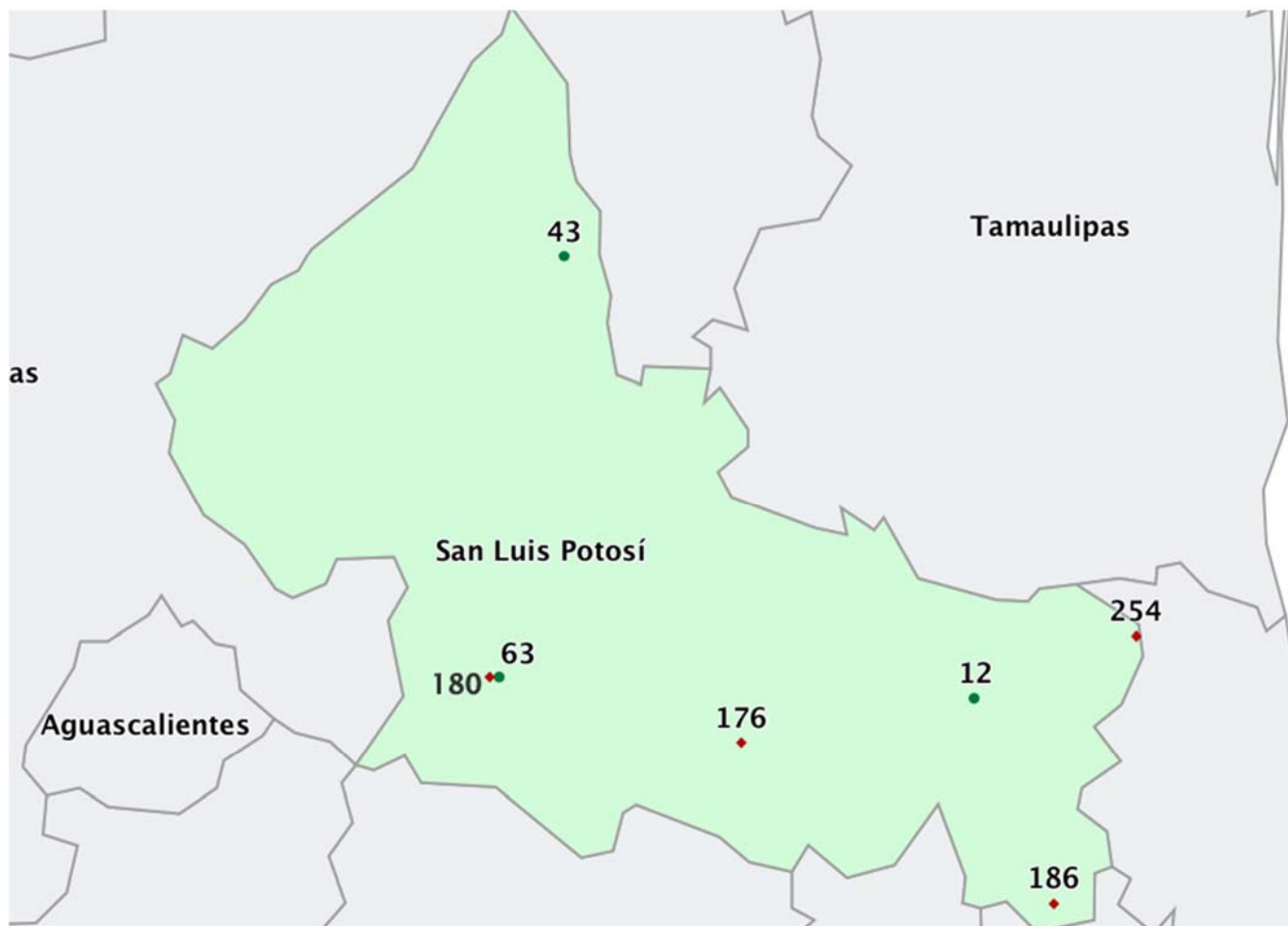
Cuerpos Académicos			
En Formación	En Consolidación	Consolidados	Total
4	0	0	4

Profesores con Perfil Deseable	6	Profesores pertenecientes al Sistema Nacional de Investigadores (SNI)	0
--------------------------------	---	---	---

Dirección Carretera a Vigia Chico Km. 1.5 No. 57 Col. n/a, C.P. 77200 Felipe Carrillo Puerto, Q. Roo

Clave del Centro de Trabajo 23EIT0001K Teléfono (983) 8340051 Sitio Web <http://www.itscarrillo.puerto.edu.mx>

ESTADO DE SAN LUIS POTOSÍ



● IT FEDERAL ♦ IT DESCENTRALIZADO

- 12 Instituto Tecnológico De Cd. Valles
- 254 Instituto Tecnológico Superior De Ébano
- 43 Instituto Tecnológico De Matehuala
- 176 Instituto Tecnológico Superior de Rioverde
- 63 Instituto Tecnológico De San Luis Potosí
- 180 Instituto Tecnológico Superior De San Luis Potosí Capital
- 186 Instituto Tecnológico Superior De Tamazunchale

TECNOLÓGICO NACIONAL DE MÉXICO

SAN LUIS POTOSÍ

RESUMEN ESTATAL

DATOS GENERALES

No. de Institutos Tecnológicos y/o Centros	7	Matrícula de Educación Superior en el Estado	93,311	Proporción de la Matrícula del TecNM en el Estado con respecto a la Total del Estado	15.48%	Población en el Estado de 18 a 22 años	256,290
Matrícula total del TecNM	14,440	Oferta educativa del TecNM en el Estado (P.E.)	45			% de Cobertura de los Institutos Tecnológicos	5.6%

Tipo de Institución	Institución	P. E. de Licenciatura	P. E. de Posgrado	Total P.E.	Matricula Licenciatura	Matricula Posgrado	Mat. Total 2017-2018	% de Absorción	Egresados	PNPC	PBC	Pefil Deseable	SNI	Cuerpos Académicos
DESCENTRALIZADO	EBANO	2	0	2	403	0	403	91.02	53	0	0	0	0	0
DESCENTRALIZADO	RIOVERDE	6	0	6	1,513	0	1,513	93.8	91	0	0	0	0	0
DESCENTRALIZADO	SAN LUIS POTOSI, CAPITAL	4	0	4	1,698	0	1,698	62.95	177	0	3	5	0	2
DESCENTRALIZADO	TAMAZUNCHALE	4	0	4	1,433	0	1,433	83.15	215	0	2	11	0	6
FEDERAL	CIUDAD VALLES	6	1	7	1,997	6	2,003	75.42	282	0	3	16	2	3
FEDERAL	MATEHUALA	6	0	6	1,619	0	1,619	95.34	206	0	1	0	0	0
FEDERAL	SAN LUIS POTOSI	14	2	16	5,760	11	5,771	48.09	462	0	4	16	3	4

Subtotal Federales y/o Centros	3	26	3	29	9,376	17	9,393	60.96	950	0	8	32	5	7
Subtotal Descentralizados	4	16	0	16	5,047	0	5,047	80.54	536	0	5	16	0	8
Total	7	42	3	45	14,423	17	14,440	67.98	1,486	0	13	48	5	15

Fecha de Inicio	06/10/1980	Fecha de Creación	06/10/1980
-----------------	------------	-------------------	------------

Histórico de Matrícula	2012 - 2013	2013 - 2014	2014 - 2015	2015 - 2016	2016 - 2017	2017 - 2018
	1,889	1,846	1,884	1,943	1,964	2,003

O f e r t a E d u c a t i v a

Programa Educativo	Modalidad	Matrícula	Mujeres	Hombres	Solicitantes	Aceptados	
Ingeniería Ambiental	Escolarizada	174	72	102	55	44	
Ingeniería en Gestión Empresarial	Escolarizada	488	281	207	169	119	
Ingeniería en Industrias Alimentarias	Escolarizada	285	161	124	98	73	
Ingeniería en Sistemas Computacionales	Escolarizada	429	99	330	155	118	
Ingeniería en Tecnologías de la Información y Comunicaciones	Escolarizada	2	0	2	0	0	
Ingeniería Industrial	Escolarizada	619	159	460	166	131	
Número de P.E. de Licenciatura	6	Subtotal	1,997	772	1,225	643	485
Maestría en Ingeniería	Escolarizada	6	3	3	8	6	
Número de P.E. de Posgrado	1	Subtotal	6	3	3	8	6
Total de Programas Educativos	7	Total	2,003	775	1,228	651	491
Índice de Absorción						75.42%	

PNPC	0	PBC	3
------	---	-----	---

Reingreso	1,512	Nuevo Ingreso	491
-----------	-------	---------------	-----

	Ago-Dic 2017	Ene-Jun 2018	Total
Servicio Social	264	51	315
Residencias Profesionales	221	63	284

	Ago-Dic 2017	Ene-Jun 2018	Total
Egresados	213	69	282
Titulados	52	155	207

E s t r u c t u r a L a b o r a l

Personal Docente		
Total	Mujeres	Hombres
101	41	60

Personal No Docente		
Total	Mujeres	Hombres
32	20	12

Perfil Académico del Personal Docente							
Nivel	Mujeres	Hombres	Total	Nivel	Mujeres	Hombres	Total
Licenciatura	13	22	35	Doctorado con Grado	1	4	5
Especialidad	0	0	0	Doctorado sin Grado	0	0	0
Maestría con Grado	27	34	61	Profesores de Tiempo Completo (PTC)	20	30	50
Maestría sin Grado	0	0	0	PTC con Posgrado	15	19	34

Cuerpos Académicos			
En Formación	En Consolidación	Consolidados	Total
2	1	0	3

Profesores con Perfil Deseable	16	Profesores pertenecientes al Sistema Nacional de Investigadores (SNI)	2
--------------------------------	----	---	---

Dirección Carretera al Ingenio Plan de Ayala Km. 2 Col. Vista Hermosa C.P. 79010 Ciudad Valles S.L.P.

Clave del Centro de Trabajo 24DIT0020Z Teléfono (481) 38 1 20 44 Sitio Web <http://www.itcdvalles.edu.mx>

Fecha de Inicio	19/06/1991	Fecha de Creación	19/06/1991
-----------------	------------	-------------------	------------

Histórico de Matrícula	2012 - 2013	2013 - 2014	2014 - 2015	2015 - 2016	2016 - 2017	2017 - 2018
	1,209	1,275	1,369	1,520	1,575	1,619

O f e r t a E d u c a t i v a

Programa Educativo	Modalidad	Matrícula	Mujeres	Hombres	Solicitantes	Aceptados	
Contador Público	Escolarizada	154	97	57	44	44	
Ingeniería Civil	Escolarizada	467	103	364	120	99	
Ingeniería en Gestión Empresarial	Escolarizada	372	259	113	101	101	
Ingeniería en Sistemas Computacionales	Escolarizada	144	34	110	43	43	
Ingeniería Industrial	Escolarizada	471	126	345	143	143	
Ingeniería Informática	Escolarizada	11	4	7	0	0	
Número de P.E. de Licenciatura	6	Subtotal	1,619	623	996	451	430
Número de P.E. de Posgrado	0	Subtotal	0	0	0	0	0
Total de Programas Educativos	6	Total	1,619	623	996	451	430
						Índice de Absorción	95.34%

PNPC	0	PBC	1
------	---	-----	---

Reingreso	1,189	Nuevo Ingreso	430
-----------	-------	---------------	-----

	Ago-Dic 2017	Ene-Jun 2018	Total
Servicio Social	59	208	267
Residencias Profesionales	155	57	212

	Ago-Dic 2017	Ene-Jun 2018	Total
Egresados	155	51	206
Titulados	42	51	93

E s t r u c t u r a L a b o r a l

Personal Docente		
Total	Mujeres	Hombres
69	20	49

Personal No Docente		
Total	Mujeres	Hombres
34	12	22

Perfil Académico del Personal Docente

Nivel	Mujeres	Hombres	Total	Nivel	Mujeres	Hombres	Total
Licenciatura	15	31	46	Doctorado con Grado	0	0	0
Especialidad	0	0	0	Doctorado sin Grado	0	0	0
Maestría con Grado	5	18	23	Profesores de Tiempo Completo (PTC)	6	19	25
Maestría sin Grado	0	0	0	PTC con Posgrado	2	12	14

Cuerpos Académicos			
En Formación	En Consolidación	Consolidados	Total
0	0	0	0

Profesores con Perfil Deseable	0	Profesores pertenecientes al Sistema Nacional de Investigadores (SNI)	0
--------------------------------	---	---	---

Dirección	Carretera 57 Km. 5 Col. Aviación C.P. 78746 Matehuala S.L.P.				
Clave del Centro de Trabajo	24DIT0019J	Teléfono	(488) 88 2 13 14	Sitio Web	http://www.itmatehuala.edu.mx/old/

Fecha de Inicio	16/09/1970	Fecha de Creación	16/09/1970
-----------------	------------	-------------------	------------

Histórico de Matrícula	2012 - 2013	2013 - 2014	2014 - 2015	2015 - 2016	2016 - 2017	2017 - 2018
	4,297	4,409	4,619	5,073	5,560	5,771

O f e r t a E d u c a t i v a

Programa Educativo	Modalidad	Matrícula	Mujeres	Hombres	Solicitantes	Aceptados	
Ingeniería Industrial	A Distancia	131	56	75	34	28	
Ingeniería Eléctrica	Escolarizada	139	12	127	31	27	
Ingeniería Electrónica	Escolarizada	133	16	117	30	25	
Ingeniería en Gestión Empresarial	Escolarizada	795	568	227	225	134	
Ingeniería en Sistemas Computacionales	Escolarizada	438	119	319	152	66	
Ingeniería Industrial	Escolarizada	1,243	411	832	626	139	
Ingeniería Informática	Escolarizada	165	55	110	35	32	
Ingeniería Mecánica	Escolarizada	1	0	1	0	0	
Ingeniería Mecánica	Escolarizada	570	38	532	162	100	
Ingeniería Mecatrónica	Escolarizada	824	112	712	253	127	
Licenciatura en Administración	Escolarizada	871	641	230	245	129	
Licenciatura en Turismo	Escolarizada	355	275	80	83	68	
Ingeniería en Sistemas Computacionales	Semipresencial	67	28	39	24	22	
Ingeniería Industrial	Semipresencial	28	12	16	29	28	
Número de P.E. de Licenciatura	14	Subtotal	5,760	2,343	3,417	1,929	925
Maestría en Ingeniería Electrónica	Escolarizada	0	0	0	0	0	0
Maestría en Ingeniería Mecánica	Escolarizada	11	1	10	7	6	6
Número de P.E. de Posgrado	2	Subtotal	11	1	10	7	6
Total de Programas Educativos	16	Total	5,771	2,344	3,427	1,936	931
Índice de Absorción						48.09%	

PNPC	0	PBC	4
------	---	-----	---

Reingreso	4,840	Nuevo Ingreso	931
-----------	-------	---------------	-----

	Ago-Dic 2017	Ene-Jun 2018	Total
Servicio Social	404	675	1,079
Residencias Profesionales	273	364	637

	Ago-Dic 2017	Ene-Jun 2018	Total
Egresados	284	178	462
Titulados	144	118	262

E s t r u c t u r a L a b o r a l

Personal Docente		
Total	Mujeres	Hombres
186	68	118

Personal No Docente		
Total	Mujeres	Hombres
108	59	49

Perfil Académico del Personal Docente

Nivel	Mujeres	Hombres	Total	Nivel	Mujeres	Hombres	Total
Licenciatura	26	62	88	Doctorado con Grado	2	9	11
Especialidad	0	0	0	Doctorado sin Grado	2	3	5
Maestría con Grado	29	29	58	Profesores de Tiempo Completo (PTC)	46	85	131
Maestría sin Grado	9	15	24	PTC con Posgrado	26	34	60

Cuerpos Académicos			
En Formación	En Consolidación	Consolidados	Total
3	0	1	4

Profesores con Perfil Deseable	16	Profesores pertenecientes al Sistema Nacional de Investigadores (SNI)	3
--------------------------------	----	---	---

Dirección	Av. Tecnológico S/N Col. Unidad Ponciano Arriaga C.P. 78437 Soledad de Graciano Sánchez S.L.P.				
Clave del Centro de Trabajo	24DIT0018K	Teléfono	(444) 81 8 21 36	Sitio Web	http://www.itslp.edu.mx/itslp2/

Fecha de Inicio	01/08/2009	Fecha de Creación	05/08/2010
-----------------	------------	-------------------	------------

Histórico de Matrícula	2012 - 2013	2013 - 2014	2014 - 2015	2015 - 2016	2016 - 2017	2017 - 2018
	277	349	371	348	346	403

O f e r t a E d u c a t i v a

Programa Educativo	Modalidad	Matrícula	Mujeres	Hombres	Solicitantes	Aceptados
Ingeniería en Sistemas Computacionales	Escolarizada	66	36	30	25	19
Ingeniería Industrial	Escolarizada	337	114	223	142	133
Número de P.E. de Licenciatura	2	Subtotal	403	150	253	167
Número de P.E. de Posgrado	0	Subtotal	0	0	0	0
Total de Programas Educativos	2	Total	403	150	253	167
Índice de Absorción						91.02%

PNPC	0	PBC	0	Reingreso	251	Nuevo Ingreso	152
------	---	-----	---	-----------	-----	---------------	-----

	Ago-Dic 2017	Ene-Jun 2018	Total		Ago-Dic 2017	Ene-Jun 2018	Total
Servicio Social	20	43	63	Egresados	12	41	53
Residencias Profesionales	39	14	53	Titulados	5	3	8

E s t r u c t u r a L a b o r a l

Personal Docente		
Total	Mujeres	Hombres
15	6	9

Personal No Docente		
Total	Mujeres	Hombres
33	17	16

Perfil Académico del Personal Docente							
Nivel	Mujeres	Hombres	Total	Nivel	Mujeres	Hombres	Total
Licenciatura	3	4	7	Doctorado con Grado	1	0	1
Especialidad	0	0	0	Doctorado sin Grado	0	0	0
Maestría con Grado	2	5	7	Profesores de Tiempo Completo (PTC)	3	2	5
Maestría sin Grado	0	0	0	PTC con Posgrado	2	2	4

Cuerpos Académicos			
En Formación	En Consolidación	Consolidados	Total
0	0	0	0

Profesores con Perfil Deseable	0	Profesores pertenecientes al Sistema Nacional de Investigadores (SNI)	0
--------------------------------	---	---	---

Dirección	Manuel Gómez Molina esq. Manuel J. S/N Col. Ampliación, C.P. 79140 Ébano, S.L.P.				
Clave del Centro de Trabajo	24EIT0005F	Teléfono	(845) 2635562	Sitio Web	http://www.tecdeebano.com

Fecha de Inicio	16/08/1999	Fecha de Creación	07/06/2000
-----------------	------------	-------------------	------------

Histórico de Matrícula	2012 - 2013	2013 - 2014	2014 - 2015	2015 - 2016	2016 - 2017	2017 - 2018
	719	821	993	1,114	1,334	1,513

O f e r t a E d u c a t i v a

Programa Educativo	Modalidad	Matrícula	Mujeres	Hombres	Solicitantes	Aceptados	
Ingeniería en Gestión Empresarial	Escolarizada	356	215	141	121	109	
Ingeniería en Innovación Agrícola Sustentable	Escolarizada	235	85	150	92	84	
Ingeniería en Sistemas Computacionales	Escolarizada	112	28	84	41	41	
Ingeniería Industrial	Escolarizada	508	142	366	178	166	
Ingeniería Informática	Escolarizada	61	19	42	17	17	
Ingeniería en Gestión Empresarial	Mixta	241	136	105	67	67	
Número de P.E. de Licenciatura	6	Subtotal	1,513	625	888	516	484
Número de P.E. de Posgrado	0	Subtotal	0	0	0	0	0
Total de Programas Educativos	6	Total	1,513	625	888	516	484
						Índice de Absorción	93.80%

PNPC	0	PBC	0
------	---	-----	---

Reingreso	1,029	Nuevo Ingreso	484
-----------	-------	---------------	-----

	Ago-Dic 2017	Ene-Jun 2018	Total
Servicio Social	101	35	136
Residencias Profesionales	36	34	70

	Ago-Dic 2017	Ene-Jun 2018	Total
Egresados	53	38	91
Titulados	12	31	43

E s t r u c t u r a L a b o r a l

Personal Docente		
Total	Mujeres	Hombres
43	14	29

Personal No Docente		
Total	Mujeres	Hombres
81	34	47

Perfil Académico del Personal Docente

Nivel	Mujeres	Hombres	Total	Nivel	Mujeres	Hombres	Total
Licenciatura	6	16	22	Doctorado con Grado	1	1	2
Especialidad	0	0	0	Doctorado sin Grado	0	1	1
Maestría con Grado	7	11	18	Profesores de Tiempo Completo (PTC)	8	12	20
Maestría sin Grado	0	0	0	PTC con Posgrado	5	4	9

Cuerpos Académicos			
En Formación	En Consolidación	Consolidados	Total
0	0	0	0

Profesores con Perfil Deseable	0	Profesores pertenecientes al Sistema Nacional de Investigadores (SNI)	0
--------------------------------	---	---	---

Dirección	Carretera Rioverde-San Ciro de Acosta Km. 4.5 Col. n/a, C.P. 79610 Rioverde, S.L.P.				
Clave del Centro de Trabajo	24EIT0002I	Teléfono	(487) 8727000	Sitio Web	http://www.itsrv.edu.mx

Fecha de Inicio	18/08/2003	Fecha de Creación	04/07/2003
-----------------	------------	-------------------	------------

Histórico de Matrícula	2012 - 2013	2013 - 2014	2014 - 2015	2015 - 2016	2016 - 2017	2017 - 2018
	1,123	1,405	1,492	1,625	1,665	1,698

O f e r t a E d u c a t i v a

Programa Educativo	Modalidad	Matrícula	Mujeres	Hombres	Solicitantes	Aceptados	
Ingeniería en Administración	Escolarizada	345	237	108	116	70	
Ingeniería en Sistemas Computacionales	Escolarizada	205	74	131	59	45	
Ingeniería Industrial	Escolarizada	690	233	457	250	138	
Ingeniería Mecatrónica	Escolarizada	458	57	401	131	97	
Número de P.E. de Licenciatura	4	Subtotal	1,698	601	1,097	556	
Número de P.E. de Posgrado	0	Subtotal	0	0	0	0	
Total de Programas Educativos	4	Total	1,698	601	1,097	556	
						Índice de Absorción	62.95%

PNPC	0	PBC	3
------	---	-----	---

Reingreso	1,348	Nuevo Ingreso	350
-----------	-------	---------------	-----

	Ago-Dic 2017	Ene-Jun 2018	Total
Servicio Social	116	116	232
Residencias Profesionales	101	110	211

	Ago-Dic 2017	Ene-Jun 2018	Total
Egresados	74	103	177
Titulados	40	55	95

E s t r u c t u r a L a b o r a l

Personal Docente		
Total	Mujeres	Hombres
94	37	57

Personal No Docente		
Total	Mujeres	Hombres
67	31	36

Perfil Académico del Personal Docente

Nivel	Mujeres	Hombres	Total	Nivel	Mujeres	Hombres	Total
Licenciatura	17	46	63	Doctorado con Grado	1	0	1
Especialidad	0	0	0	Doctorado sin Grado	0	0	0
Maestría con Grado	18	9	27	Profesores de Tiempo Completo (PTC)	17	18	35
Maestría sin Grado	1	2	3	PTC con Posgrado	12	7	19

Cuerpos Académicos			
En Formación	En Consolidación	Consolidados	Total
1	1	0	2

Profesores con Perfil Deseable	5	Profesores pertenecientes al Sistema Nacional de Investigadores (SNI)	0
--------------------------------	---	---	---

Dirección	Carr. 57 México-Piedras Negras Km. 189+100 Tramo Querétaro 6501 Col. n/a, C.P. 78421 San Luis Potosí, S.L.P.					
Clave del Centro de Trabajo	24EIT0003H	Teléfono	(444) 8041220	Sitio Web	http://www.tecsuperiorslp.edu.mx	

Fecha de Inicio	25/08/1997	Fecha de Creación	11/08/1998
-----------------	------------	-------------------	------------

Histórico de Matrícula	2012 - 2013	2013 - 2014	2014 - 2015	2015 - 2016	2016 - 2017	2017 - 2018
	1,267	1,392	1,386	1,433	1,408	1,433

O f e r t a E d u c a t i v a

Programa Educativo	Modalidad	Matrícula	Mujeres	Hombres	Solicitantes	Aceptados	
Ingeniería Ambiental	Escolarizada	135	69	66	42	32	
Ingeniería en Gestión Empresarial	Escolarizada	371	235	136	114	95	
Ingeniería en Sistemas Computacionales	Escolarizada	333	70	263	102	87	
Ingeniería Industrial	Escolarizada	594	191	403	199	166	
Número de P.E. de Licenciatura	4	Subtotal	1,433	565	868	457	
Número de P.E. de Posgrado	0	Subtotal	0	0	0	0	
Total de Programas Educativos	4	Total	1,433	565	868	457	
						Índice de Absorción	83.15%

PNPC	0	PBC	2	Reingreso	1,053	Nuevo Ingreso	380
------	---	-----	---	-----------	-------	---------------	-----

	Ago-Dic 2017	Ene-Jun 2018	Total		Ago-Dic 2017	Ene-Jun 2018	Total
Servicio Social	42	179	221	Egresados	201	14	215
Residencias Profesionales	217	12	229	Titulados	18	86	104

E s t r u c t u r a L a b o r a l

Personal Docente		
Total	Mujeres	Hombres
55	20	35

Personal No Docente		
Total	Mujeres	Hombres
141	63	78

Perfil Académico del Personal Docente							
Nivel	Mujeres	Hombres	Total	Nivel	Mujeres	Hombres	Total
Licenciatura	5	13	18	Doctorado con Grado	0	0	0
Especialidad	0	0	0	Doctorado sin Grado	0	0	0
Maestría con Grado	15	22	37	Profesores de Tiempo Completo (PTC)	15	27	42
Maestría sin Grado	0	0	0	PTC con Posgrado	12	16	28

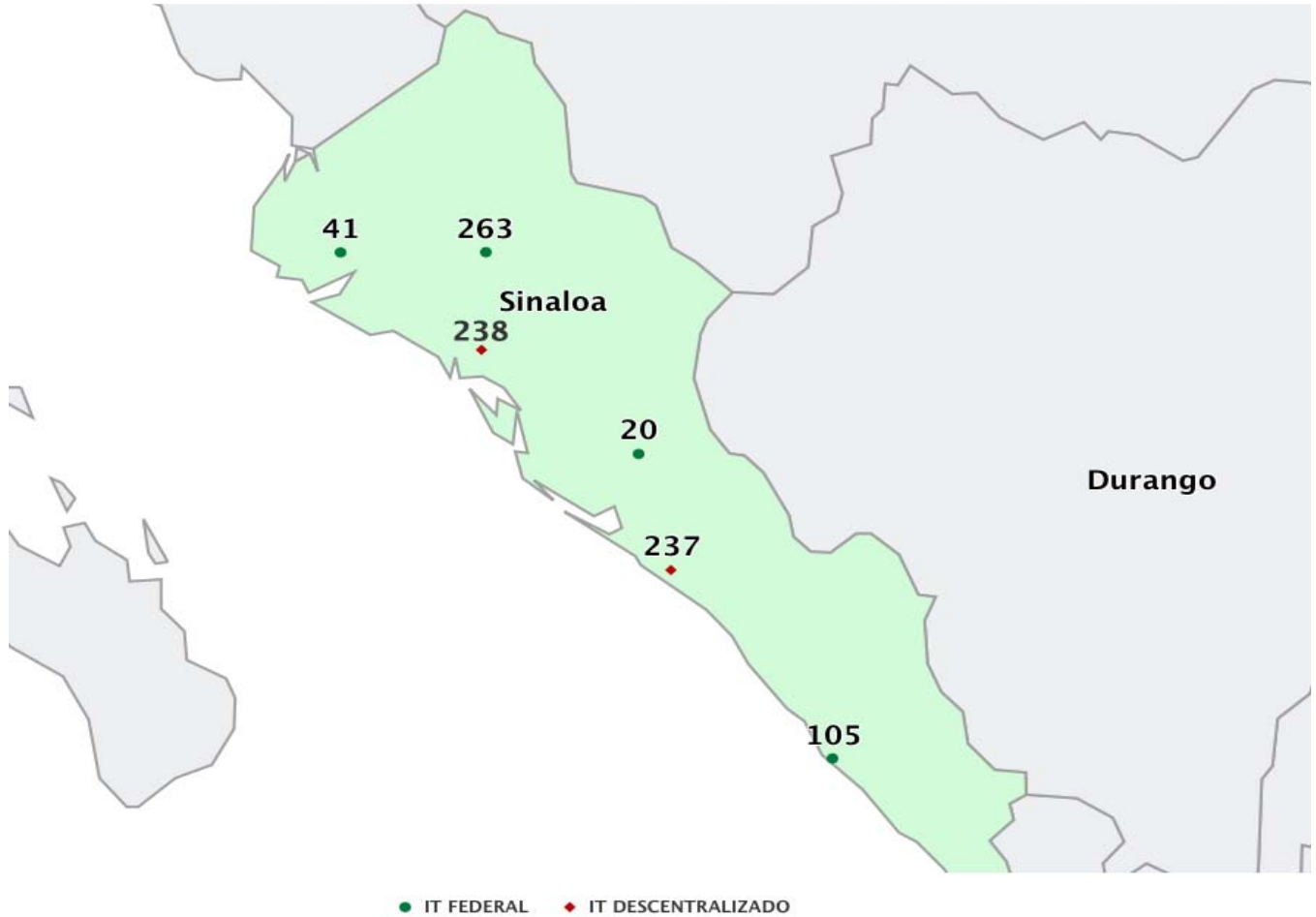
Cuerpos Académicos			
En Formación	En Consolidación	Consolidados	Total
6	0	0	6

Profesores con Perfil Deseable	11	Profesores pertenecientes al Sistema Nacional de Investigadores (SNI)	0
--------------------------------	----	---	---

Dirección Km. 601 Carretera Tamazunchale-San Martín n/a Col. Ejido La Pitahya C.P. 79960 Tamazunchale, S.L.P.

Clave del Centro de Trabajo 24EIT0001J Teléfono (483) 3618361 Sitio Web <http://www.tectamazunchale.edu.mx>

ESTADO DE SINALOYA



- 20 Instituto Tecnológico de Culiacán
- 41 Instituto Tecnológico de Los Mochis
- 105 Instituto Tecnológico de Mazatlán
- 263 Instituto Tecnológico de Sinaloa Leyva
- 237 Instituto Tecnológico Superior de El Dorado
- 238 Instituto Tecnológico Superior de Guasave

TECNOLÓGICO NACIONAL DE MÉXICO

SINALOA

RESUMEN ESTATAL

DATOS GENERALES

No. de Institutos Tecnológicos y/o Centros	6	Matrícula de Educación Superior en el Estado	149,085	Proporción de la Matrícula del TecNM en el Estado con respecto a la Total del Estado	11.65%	Población en el Estado de 18 a 22 años	268,752
Matrícula total del TecNM	17,370	Oferta educativa del TecNM en el Estado (P.E.)	54			% de Cobertura de los Institutos Tecnológicos	6.4%

Tipo de Institución	Institución	P. E. de Licenciatura	P. E. de Posgrado	Total P.E.	Matricula Licenciatura	Matricula Posgrado	Mat. Total 2017-2018	% de Absorción	Egresados	PNPC	PBC	Pefil Deseable	SNI	Cuerpos Académicos	
DESCENTRALIZADO	EL DORADO	5	0	5	666	0	666	94.12	125	0	0	0	2	0	
DESCENTRALIZADO	GUASAVE	6	0	6	1,551	0	1,551	82.51	219	0	2	1	1	1	
FEDERAL	CULIACÁN	11	4	15	6,493	41	6,534	91.87	807	3	5	16	7	4	
FEDERAL	LOS MOCHIS	14	1	15	6,332	0	6,332	86.03	804	0	3	8	0	0	
FEDERAL	MAZATLAN	8	2	10	1,823	7	1,830	63.44	157	0	1	8	4	4	
FEDERAL	SINALOA DE LEYVA	3	0	3	457	0	457	87.9	69	0	0	0	0	0	
Subtotal Federales y/o Centros		4	36	7	43	15,105	48	15,153	84.17	1,837	3	9	32	11	8
Subtotal Descentralizados		2	11	0	11	2,217	0	2,217	86.06	344	0	2	1	3	1
Total		6	47	7	54	17,322	48	17,370	84.42	2,181	3	11	33	14	9

Fecha de Inicio	01/09/1968	Fecha de Creación	01/09/1968
-----------------	------------	-------------------	------------

Histórico de Matrícula	2012 - 2013	2013 - 2014	2014 - 2015	2015 - 2016	2016 - 2017	2017 - 2018
	4,861	5,246	5,609	5,924	6,374	6,534

O f e r t a E d u c a t i v a

Programa Educativo	Modalidad	Matrícula	Mujeres	Hombres	Solicitantes	Aceptados	
Ingeniería Ambiental	Escolarizada	167	111	56	46	40	
Ingeniería Bioquímica	Escolarizada	306	182	124	91	69	
Ingeniería Eléctrica	Escolarizada	275	4	271	53	52	
Ingeniería Electrónica	Escolarizada	196	5	191	33	31	
Ingeniería en Energías Renovables	Escolarizada	151	38	113	44	43	
Ingeniería en Gestión Empresarial	Escolarizada	678	377	301	231	211	
Ingeniería en Sistemas Computacionales	Escolarizada	877	111	766	247	230	
Ingeniería en Tecnologías de la Información y Comunicaciones	Escolarizada	187	46	141	39	38	
Ingeniería Industrial	Escolarizada	2,322	723	1,599	510	502	
Ingeniería Mecánica	Escolarizada	382	13	369	107	84	
Ingeniería Mecatrónica	Escolarizada	952	76	876	259	233	
Número de P.E. de Licenciatura	11	Subtotal	6,493	1,686	4,807	1,660	1,533
Doctorado en Ciencias de la Ingeniería	Escolarizada	8	0	8	0	0	
Maestría en Ciencias Computacionales	Escolarizada	12	1	11	13	7	
Maestría en Ciencias en La Ingeniería	Escolarizada	6	0	6	6	4	
Maestría en Ingeniería Industrial	Escolarizada	15	3	12	6	4	
Número de P.E. de Posgrado	4	Subtotal	41	4	37	25	15
Total de Programas Educativos	15	Total	6,534	1,690	4,844	1,685	1,548
						Índice de Absorción	91.87%

PNPC	3	PBC	5
------	---	-----	---

Reingreso	4,986	Nuevo Ingreso	1,548
-----------	-------	---------------	-------

	Ago-Dic 2017	Ene-Jun 2018	Total
Servicio Social	502	318	820
Residencias Profesionales	423	401	824

	Ago-Dic 2017	Ene-Jun 2018	Total
Egresados	416	391	807
Titulados	205	230	435

E s t r u c t u r a L a b o r a l

Personal Docente		
Total	Mujeres	Hombres
317	100	217

Personal No Docente		
Total	Mujeres	Hombres
130	72	58

Perfil Académico del Personal Docente

Nivel	Mujeres	Hombres	Total	Nivel	Mujeres	Hombres	Total
Licenciatura	39	126	165	Doctorado con Grado	4	21	25
Especialidad	0	0	0	Doctorado sin Grado	4	4	8
Maestría con Grado	47	60	107	Profesores de Tiempo Completo (PTC)	46	121	167
Maestría sin Grado	6	6	12	PTC con Posgrado	32	62	94

Cuerpos Académicos			
En Formación	En Consolidación	Consolidados	Total
3	1	0	4

Profesores con Perfil Deseable	Profesores pertenecientes al Sistema Nacional de Investigadores (SNI)
16	7

Dirección Calle Juan de Dios Bátiz No. 310 Pte. Col. Guadalupe C.P. 80220 Culiacán Sin.

Clave del Centro de Trabajo 25DIT0002I Teléfono (667) 71 3 17 96 Sitio Web <http://www.itculiacan.edu.mx/>

Fecha de Inicio	05/09/1976	Fecha de Creación	05/09/1976
-----------------	------------	-------------------	------------

Histórico de Matrícula	2012 - 2013	2013 - 2014	2014 - 2015	2015 - 2016	2016 - 2017	2017 - 2018
	4,668	5,025	5,333	5,729	6,225	6,332

O f e r t a E d u c a t i v a

Programa Educativo	Modalidad	Matrícula	Mujeres	Hombres	Solicitantes	Aceptados	
Arquitectura	Escolarizada	607	313	294	164	144	
Contador Público	Escolarizada	622	425	197	151	125	
Ingeniería Bioquímica	Escolarizada	197	114	83	89	82	
Ingeniería Electromecánica	Escolarizada	664	17	647	160	136	
Ingeniería Electrónica	Escolarizada	123	14	109	31	25	
Ingeniería en Gestión Empresarial	Escolarizada	726	507	219	203	174	
Ingeniería en Industrias Alimentarias	Escolarizada	220	151	69	46	40	
Ingeniería en Innovación Agrícola Sustentable	Escolarizada	177	22	155	74	74	
Ingeniería Industrial	Escolarizada	1,391	479	912	394	296	
Ingeniería Informática	Escolarizada	260	36	224	76	76	
Ingeniería Mecatrónica	Escolarizada	463	35	428	139	134	
Ingeniería Química	Escolarizada	267	131	136	74	74	
Licenciatura en Administración	Escolarizada	298	173	125	84	73	
Licenciatura en Biología	Escolarizada	317	158	159	83	68	
Número de P.E. de Licenciatura	14	Subtotal	6,332	2,575	3,757	1,768	1,521
Maestría en Planificación de Empresas y Desarrollo Regional	Escolarizada	0	0	0	0	0	0
Número de P.E. de Posgrado	1	Subtotal	0	0	0	0	0
Total de Programas Educativos	15	Total	6,332	2,575	3,757	1,768	1,521
Índice de Absorción						86.03%	

PNPC	0	PBC	3
------	---	-----	---

Reingreso	4,811	Nuevo Ingreso	1,521
-----------	-------	---------------	-------

	Ago-Dic 2017	Ene-Jun 2018	Total
Servicio Social	668	0	668
Residencias Profesionales	0	222	222

	Ago-Dic 2017	Ene-Jun 2018	Total
Egresados	582	222	804
Titulados	241	357	598

E s t r u c t u r a L a b o r a l

Personal Docente		
Total	Mujeres	Hombres
191	62	129

Personal No Docente		
Total	Mujeres	Hombres
77	54	23

Perfil Académico del Personal Docente

Nivel	Mujeres	Hombres	Total	Nivel	Mujeres	Hombres	Total
Licenciatura	30	65	95	Doctorado con Grado	1	4	5
Especialidad	0	0	0	Doctorado sin Grado	1	0	1
Maestría con Grado	25	47	72	Profesores de Tiempo Completo (PTC)	37	79	116
Maestría sin Grado	5	13	18	PTC con Posgrado	18	37	55

Cuerpos Académicos			
En Formación	En Consolidación	Consolidados	Total
0	0	0	0

Profesores con Perfil Deseable	8	Profesores pertenecientes al Sistema Nacional de Investigadores (SNI)	0
--------------------------------	---	---	---

Dirección Blvd. Juan de Dios Bátiz y 20 de Noviembre S/N Col. n/a C.P. 81250 Ahome Sin.

Clave del Centro de Trabajo 25DIT0001J Teléfono (668) 81 2 58 58 Sitio Web <http://www.itmochis.edu.mx/>

Fecha de Inicio	01/09/1982	Fecha de Creación	01/03/1982
-----------------	------------	-------------------	------------

Histórico de Matrícula	2012 - 2013	2013 - 2014	2014 - 2015	2015 - 2016	2016 - 2017	2017 - 2018
	1,354	1,384	1,435	1,599	1,695	1,830

O f e r t a E d u c a t i v a

Programa Educativo	Modalidad	Matrícula	Mujeres	Hombres	Solicitantes	Aceptados
Ingeniería Bioquímica	Escolarizada	341	213	128	155	103
Ingeniería Electrónica	Escolarizada	298	26	272	95	64
Ingeniería en Gestión Empresarial	Escolarizada	277	172	105	125	78
Ingeniería en Pesquerías	Escolarizada	67	12	55	59	21
Ingeniería en Sistemas Computacionales	Escolarizada	123	21	102	93	38
Ingeniería Mecánica	Escolarizada	466	11	455	185	133
Ingeniería Naval	Escolarizada	251	34	217	95	75
Número de P.E. de Licenciatura	7	Subtotal	1,823	489	1,334	807
Maestría en Ciencias en Pesquerías Sustentables	Escolarizada	7	3	4	0	0
Número de P.E. de Posgrado	1	Subtotal	7	3	4	0
Total de Programas Educativos	8	Total	1,830	492	1,338	807
					Índice de Absorción	63.44%

PNPC	0	PBC	1
------	---	-----	---

Reingreso	1,318	Nuevo Ingreso	512
-----------	-------	---------------	-----

	Ago-Dic 2017	Ene-Jun 2018	Total
Servicio Social	213	251	464
Residencias Profesionales	134	29	163

	Ago-Dic 2017	Ene-Jun 2018	Total
Egresados	128	29	157
Titulados	45	60	105

E s t r u c t u r a L a b o r a l

Personal Docente		
Total	Mujeres	Hombres
111	29	82

Personal No Docente		
Total	Mujeres	Hombres
43	20	23

Perfil Académico del Personal Docente							
Nivel	Mujeres	Hombres	Total	Nivel	Mujeres	Hombres	Total
Licenciatura	10	22	32	Doctorado con Grado	3	12	15
Especialidad	0	1	1	Doctorado sin Grado	0	0	0
Maestría con Grado	10	42	52	Profesores de Tiempo Completo (PTC)	11	50	61
Maestría sin Grado	6	5	11	PTC con Posgrado	8	38	46

Cuerpos Académicos			
En Formación	En Consolidación	Consolidados	Total
3	1	0	4

Profesores con Perfil Deseable	8	Profesores pertenecientes al Sistema Nacional de Investigadores (SNI)	4
--------------------------------	---	---	---

Dirección	Calle Corsario 1 No. 203 Col. Urias C.P. 82070 Mazatlán Sin.				
Clave del Centro de Trabajo	25DIT0003H	Teléfono	(669) 92 6 58 28	Sitio Web	http://www.itmazatlan.edu.mx/

Fecha de Inicio	01/08/2011	Fecha de Creación	05/04/2011
-----------------	------------	-------------------	------------

Histórico de Matrícula	2012 - 2013	2013 - 2014	2014 - 2015	2015 - 2016	2016 - 2017	2017 - 2018
	272	349	407	470	465	457

O f e r t a E d u c a t i v a

Programa Educativo	Modalidad	Matrícula	Mujeres	Hombres	Solicitantes	Aceptados
Ingeniería en Industrias Alimentarias	Escolarizada	72	44	28	18	13
Ingeniería Hidrológica	Escolarizada	114	21	93	30	25
Ingeniería Industrial	Escolarizada	271	71	200	76	71
Número de P.E. de Licenciatura	3	Subtotal	457	136	321	124
Número de P.E. de Posgrado	0	Subtotal	0	0	0	0
Total de Programas Educativos	3	Total	457	136	321	124
Índice de Absorción						87.90%

PNPC	0	PBC	0
------	---	-----	---

Reingreso	348	Nuevo Ingreso	109
-----------	-----	---------------	-----

	Ago-Dic 2017	Ene-Jun 2018	Total
Servicio Social	49	60	109
Residencias Profesionales	64	75	139

	Ago-Dic 2017	Ene-Jun 2018	Total
Egresados	64	5	69
Titulados	0	0	0

E s t r u c t u r a L a b o r a l

Personal Docente		
Total	Mujeres	Hombres
12	5	7

Personal No Docente		
Total	Mujeres	Hombres
0	0	0

Perfil Académico del Personal Docente

Nivel	Mujeres	Hombres	Total	Nivel	Mujeres	Hombres	Total
Licenciatura	1	4	5	Doctorado con Grado	1	0	1
Especialidad	0	0	0	Doctorado sin Grado	0	0	0
Maestría con Grado	3	3	6	Profesores de Tiempo Completo (PTC)	0	1	1
Maestría sin Grado	0	0	0	PTC con Posgrado	0	1	1

Cuerpos Académicos			
En Formación	En Consolidación	Consolidados	Total
0	0	0	0

Profesores con Perfil Deseable	0	Profesores pertenecientes al Sistema Nacional de Investigadores (SNI)	0
--------------------------------	---	---	---

Dirección	Carretera Sinaloa de Leyva - León Fonseca Km. 3.5 Col. Centro Sinaloa de Leyva C.P. 81900 Sinaloa Sin.				
Clave del Centro de Trabajo	25DIT0004G	Teléfono	(687) 15 9 05 01	Sitio Web	http://www.itsinaloadelleyva.com.mx

Fecha de Inicio	16/08/2008	Fecha de Creación	25/08/2008
-----------------	------------	-------------------	------------

Histórico de Matrícula	2012 - 2013	2013 - 2014	2014 - 2015	2015 - 2016	2016 - 2017	2017 - 2018
	653	661	700	712	749	666

O f e r t a E d u c a t i v a

Programa Educativo	Modalidad	Matrícula	Mujeres	Hombres	Solicitantes	Aceptados	
Ingeniería en Gestión Empresarial	Escolarizada	225	89	136	67	64	
Ingeniería en Industrias Alimentarias	Escolarizada	105	38	67	23	21	
Ingeniería en Innovación Agrícola Sustentable	Escolarizada	29	4	25	33	29	
Ingeniería en Sistemas Computacionales	Escolarizada	101	17	84	34	31	
Ingeniería Industrial	Escolarizada	206	45	161	47	47	
Número de P.E. de Licenciatura	5	Subtotal	666	193	473	204	192
Número de P.E. de Posgrado	0	Subtotal	0	0	0	0	0
Total de Programas Educativos	5	Total	666	193	473	204	192
						Índice de Absorción	94.12%

PNPC	0	PBC	0
------	---	-----	---

Reingreso	474	Nuevo Ingreso	192
-----------	-----	---------------	-----

	Ago-Dic 2017	Ene-Jun 2018	Total
Servicio Social	93	90	183
Residencias Profesionales	68	9	77

	Ago-Dic 2017	Ene-Jun 2018	Total
Egresados	76	49	125
Titulados	7	12	19

E s t r u c t u r a L a b o r a l

Personal Docente		
Total	Mujeres	Hombres
47	16	31

Personal No Docente		
Total	Mujeres	Hombres
52	23	29

Perfil Académico del Personal Docente

Nivel	Mujeres	Hombres	Total	Nivel	Mujeres	Hombres	Total
Licenciatura	4	19	23	Doctorado con Grado	2	3	5
Especialidad	0	0	0	Doctorado sin Grado	0	0	0
Maestría con Grado	10	9	19	Profesores de Tiempo Completo (PTC)	5	16	21
Maestría sin Grado	0	0	0	PTC con Posgrado	5	10	15

Cuerpos Académicos			
En Formación	En Consolidación	Consolidados	Total
0	0	0	0

Profesores con Perfil Deseable	0	Profesores pertenecientes al Sistema Nacional de Investigadores (SNI)	2
--------------------------------	---	---	---

Dirección Reforma Ignacio Rayón n/a Col. n/a C.P. 80450 Culiacán, Sin.

Clave del Centro de Trabajo 25EIT0001I Teléfono (667) 7242434 Sitio Web <http://www.itseldorado.blogspot.com/>

Fecha de Inicio	01/09/2008	Fecha de Creación	28/05/2008
-----------------	------------	-------------------	------------

Histórico de Matrícula	2012 - 2013	2013 - 2014	2014 - 2015	2015 - 2016	2016 - 2017	2017 - 2018
	1,521	1,622	1,568	1,538	1,540	1,551

O f e r t a E d u c a t i v a

Programa Educativo	Modalidad	Matrícula	Mujeres	Hombres	Solicitantes	Aceptados	
Ingeniería en Gestión Empresarial	Escolarizada	209	149	60	60	56	
Ingeniería en Industrias Alimentarias	Escolarizada	137	97	40	39	36	
Ingeniería en Innovación Agrícola Sustentable	Escolarizada	217	24	193	139	99	
Ingeniería en Sistemas Computacionales	Escolarizada	263	39	224	67	60	
Ingeniería Industrial	Escolarizada	471	149	322	98	79	
Ingeniería Mecánica	Escolarizada	254	11	243	60	52	
Número de P.E. de Licenciatura	6	Subtotal	1,551	469	1,082	463	382
Número de P.E. de Posgrado	0	Subtotal	0	0	0	0	0
Total de Programas Educativos	6	Total	1,551	469	1,082	463	382
						Índice de Absorción	82.51%

PNPC	0	PBC	2
------	---	-----	---

Reingreso	1,169	Nuevo Ingreso	382
-----------	-------	---------------	-----

	Ago-Dic 2017	Ene-Jun 2018	Total
Servicio Social	169	53	222
Residencias Profesionales	181	42	223

	Ago-Dic 2017	Ene-Jun 2018	Total
Egresados	172	47	219
Titulados	26	168	194

E s t r u c t u r a L a b o r a l

Personal Docente		
Total	Mujeres	Hombres
64	27	37

Personal No Docente		
Total	Mujeres	Hombres
81	49	32

Perfil Académico del Personal Docente

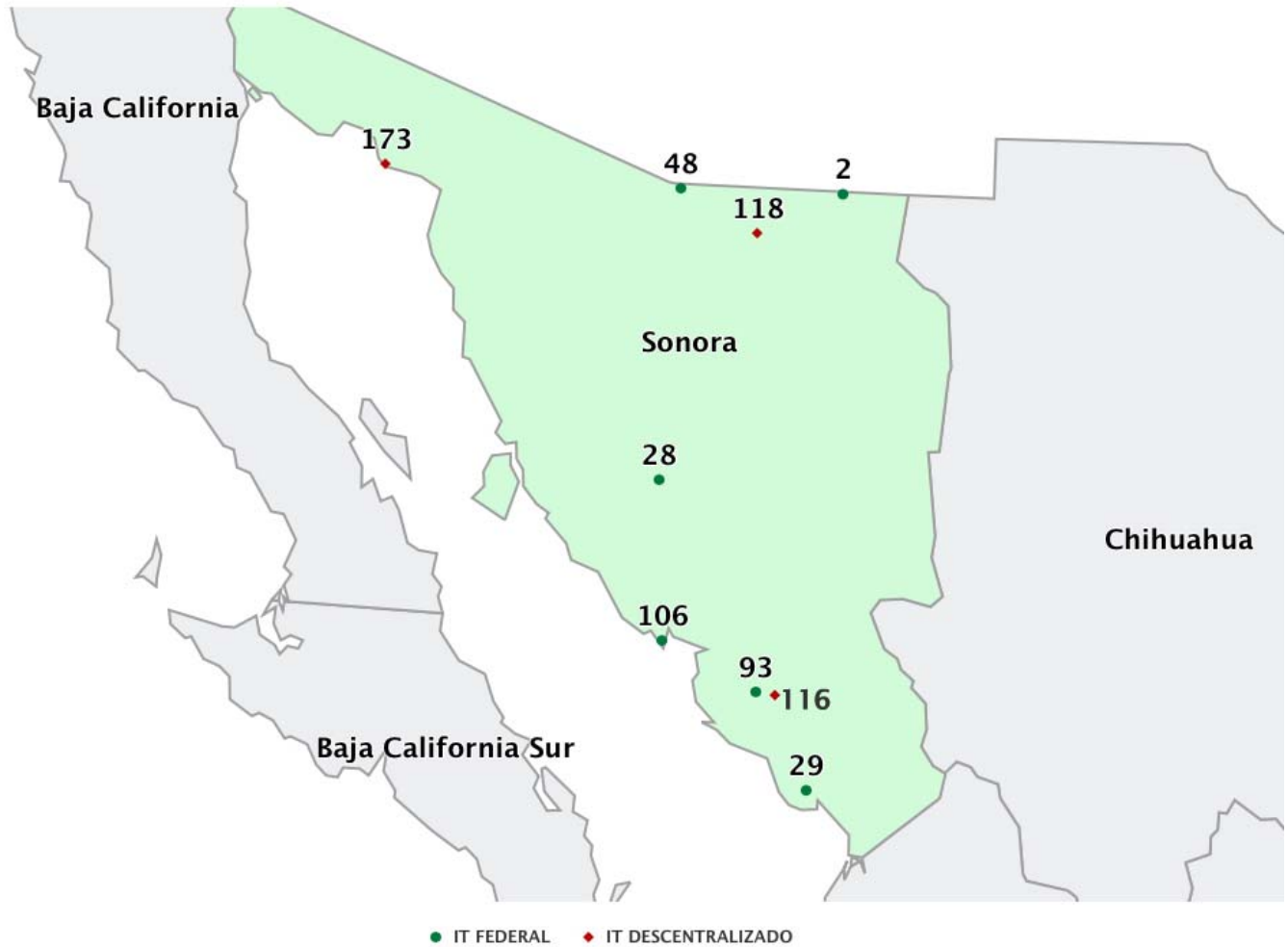
Nivel	Mujeres	Hombres	Total	Nivel	Mujeres	Hombres	Total
Licenciatura	10	28	38	Doctorado con Grado	1	1	2
Especialidad	0	0	0	Doctorado sin Grado	0	0	0
Maestría con Grado	9	8	17	Profesores de Tiempo Completo (PTC)	14	18	32
Maestría sin Grado	7	0	7	PTC con Posgrado	8	8	16

Cuerpos Académicos			
En Formación	En Consolidación	Consolidados	Total
1	0	0	1

Profesores con Perfil Deseable	1	Profesores pertenecientes al Sistema Nacional de Investigadores (SNI)	1
--------------------------------	---	---	---

Dirección	Corregidora Entre Zaragoza y Carrasco n/a Col. Centro C.P. 81149 Guasave, Sin.				
Clave del Centro de Trabajo	25EIT0002H	Teléfono	(687) 8714521	Sitio Web	http://www.itsguasave.edu.mx

ESTADO DE SONORA



- 2 Instituto Tecnológico de Agua Prieta
- 106 Instituto Tecnológico de Guaymas
- 28 Instituto Tecnológico de Hermosillo
- 29 Instituto Tecnológico de Huatabampo
- 48 Instituto Tecnológico de Nogales
- 93 Instituto Tecnológico de Valle del Yaqui
- 116 Instituto Tecnológico Superior de Cajeme
- 118 Instituto Tecnológico Superior de Cananea
- 173 Instituto Tecnológico Superior de Puerto Peñasco

TECNOLÓGICO NACIONAL DE MÉXICO

SONORA

RESUMEN ESTATAL

DATOS GENERALES

No. de Institutos Tecnológicos y/o Centros	9	Matrícula de Educación Superior en el Estado	112,438	Proporción de la Matrícula del TecNM en el Estado con respecto a la Total del Estado	15.75%	Población en el Estado de 18 a 22 años	262,021
Matrícula total del TecNM	17,704	Oferta educativa del TecNM en el Estado (P.E.)	90			% de Cobertura de los Institutos Tecnológicos	6.7%

Tipo de Institución	Institución	P. E. de Licenciatura	P. E. de Posgrado	Total P.E.	Matricula Licenciatura	Matricula Posgrado	Mat. Total 2017-2018	% de Absorción	Egresados	PNPC	PBC	Pefil Deseable	SNI	Cuerpos Académicos
DESCENTRALIZADO	CAJEME	12	4	16	3,333	82	3,415	73.2	449	1	7	33	6	11
DESCENTRALIZADO	CANANEA	6	0	6	1,108	0	1,108	100	108	0	3	0	0	0
DESCENTRALIZADO	PUERTO PENASCO	4	0	4	565	0	565	90.44	62	0	2	1	0	2
FEDERAL	AGUA PRIETA	10	0	10	1,350	0	1,350	83.83	121	0	7	10	0	3
FEDERAL	GUAYMAS	6	1	7	683	11	694	91.32	101	0	1	4	1	1
FEDERAL	HERMOSILLO	10	6	16	4,926	109	5,035	49.49	516	3	3	38	9	9
FEDERAL	HUATABAMPO	9	0	9	1,253	0	1,253	100	117	0	4	1	0	0
FEDERAL	NOGALES	8	5	13	3,045	36	3,081	86.68	340	0	2	19	0	9
FEDERAL	VALLE DEL YAQUI	8	1	9	1,200	3	1,203	84.71	178	0	1	9	3	2

Subtotal Federales y/o Centros	6	51	13	64	12,457	159	12,616	68.52	1,373	3	18	81	13	24
Subtotal Descentralizados	3	22	4	26	5,006	82	5,088	82.32	619	1	12	34	6	13
Total	9	73	17	90	17,463	241	17,704	71.93	1,992	4	30	115	19	37

Fecha de Inicio	25/02/1988	Fecha de Creación	19/08/1996
-----------------	------------	-------------------	------------

Histórico de Matrícula	2012 - 2013	2013 - 2014	2014 - 2015	2015 - 2016	2016 - 2017	2017 - 2018
	1,063	1,131	1,220	1,300	1,250	1,350

O f e r t a E d u c a t i v a

Programa Educativo	Modalidad	Matrícula	Mujeres	Hombres	Solicitantes	Aceptados
Ingeniería Industrial	Abierta	56	16	40	0	0
Licenciatura en Administración	Abierta	27	13	14	0	0
Contador Público	Escolarizada	126	77	49	40	37
Ingeniería Electrónica	Escolarizada	106	6	100	38	35
Ingeniería en Gestión Empresarial	Escolarizada	172	109	63	62	45
Ingeniería en Sistemas Computacionales	Escolarizada	130	42	88	67	42
Ingeniería en Tecnologías de la Información y Comunicaciones	Escolarizada	7	3	4	0	0
Ingeniería Industrial	Escolarizada	380	146	234	120	103
Ingeniería Mecatrónica	Escolarizada	174	37	137	72	66
Licenciatura en Administración	Escolarizada	172	106	66	40	40
Número de P.E. de Licenciatura	10	Subtotal	1,350	555	795	439
Número de P.E. de Posgrado	0	Subtotal	0	0	0	0
Total de Programas Educativos	10	Total	1,350	555	795	439
Índice de Absorción						83.83%

PNPC	0	PBC	7
------	---	-----	---

Reingreso	982	Nuevo Ingreso	368
-----------	-----	---------------	-----

	Ago-Dic 2017	Ene-Jun 2018	Total
Servicio Social	80	54	134
Residencias Profesionales	75	56	131

	Ago-Dic 2017	Ene-Jun 2018	Total
Egresados	81	40	121
Titulados	26	72	98

E s t r u c t u r a L a b o r a l

Personal Docente		
Total	Mujeres	Hombres
86	36	50

Personal No Docente		
Total	Mujeres	Hombres
13	4	9

Perfil Académico del Personal Docente

Nivel	Mujeres	Hombres	Total	Nivel	Mujeres	Hombres	Total
Licenciatura	13	18	31	Doctorado con Grado	0	1	1
Especialidad	0	0	0	Doctorado sin Grado	0	0	0
Maestría con Grado	20	28	48	Profesores de Tiempo Completo (PTC)	11	16	27
Maestría sin Grado	3	3	6	PTC con Posgrado	8	11	19

Cuerpos Académicos			
En Formación	En Consolidación	Consolidados	Total
3	0	0	3

Profesores con Perfil Deseable	10	Profesores pertenecientes al Sistema Nacional de Investigadores (SNI)	0
--------------------------------	----	---	---

Dirección Av. Tecnológico y Carretera a Janos S/N Col. Progreso C.P. 84279 Agua Prieta Son.

Clave del Centro de Trabajo 26DIT0012Z Teléfono (633) 33 1 08 40 Sitio Web <http://www.itap.edu.mx>

Fecha de Inicio	01/09/1984	Fecha de Creación	01/09/1984
-----------------	------------	-------------------	------------

Histórico de Matrícula	2012 - 2013	2013 - 2014	2014 - 2015	2015 - 2016	2016 - 2017	2017 - 2018
	633	730	667	633	655	694

O f e r t a E d u c a t i v a

Programa Educativo	Modalidad	Matrícula	Mujeres	Hombres	Solicitantes	Aceptados
Ingeniería Civil	Escolarizada	202	39	163	60	58
Ingeniería en Acuicultura	Escolarizada	57	27	30	20	17
Ingeniería en Administración	Escolarizada	190	111	79	44	43
Ingeniería en Pesquerías	Escolarizada	1	0	1	1	0
Ingeniería Industrial	Escolarizada	120	35	85	86	75
Licenciatura en Administración	Escolarizada	113	79	34	28	25
Número de P.E. de Licenciatura	6	Subtotal	291	392	239	218
Maestría en Ciencias en Manejo de la Zona Costera	Escolarizada	11	2	9	3	3
Número de P.E. de Posgrado	1	Subtotal	2	9	3	3
Total de Programas Educativos	7	Total	293	401	242	221
Índice de Absorción						91.32%

PNPC	0	PBC	1
------	---	-----	---

Reingreso	473	Nuevo Ingreso	221
-----------	-----	---------------	-----

	Ago-Dic 2017	Ene-Jun 2018	Total
Servicio Social	60	52	112
Residencias Profesionales	75	23	98

	Ago-Dic 2017	Ene-Jun 2018	Total
Egresados	101	0	101
Titulados	28	42	70

E s t r u c t u r a L a b o r a l

Personal Docente		
Total	Mujeres	Hombres
54	13	41

Personal No Docente		
Total	Mujeres	Hombres
25	15	10

Perfil Académico del Personal Docente							
Nivel	Mujeres	Hombres	Total	Nivel	Mujeres	Hombres	Total
Licenciatura	5	26	31	Doctorado con Grado	1	4	5
Especialidad	0	0	0	Doctorado sin Grado	0	0	0
Maestría con Grado	7	11	18	Profesores de Tiempo Completo (PTC)	7	26	33
Maestría sin Grado	0	0	0	PTC con Posgrado	4	14	18

Cuerpos Académicos			
En Formación	En Consolidación	Consolidados	Total
1	0	0	1

Profesores con Perfil Deseable	4	Profesores pertenecientes al Sistema Nacional de Investigadores (SNI)	1
--------------------------------	---	---	---

Dirección	Carretera al Varadero Nacional Km. 4 Col. Las Playitas C.P. 85480 Guaymas Son.				
Clave del Centro de Trabajo	26DIT0002H	Teléfono	(622) 22 1 64 80	Sitio Web	http://www.itg.edu.mx/

Fecha de Inicio	12/10/1975	Fecha de Creación	12/10/1975
-----------------	------------	-------------------	------------

Histórico de Matrícula	2012 - 2013	2013 - 2014	2014 - 2015	2015 - 2016	2016 - 2017	2017 - 2018
	3,793	3,925	4,197	4,436	4,807	5,035

O f e r t a E d u c a t i v a

Programa Educativo	Modalidad	Matrícula	Mujeres	Hombres	Solicitantes	Aceptados	
Ingeniería Biomédica	Escolarizada	305	163	142	328	75	
Ingeniería Eléctrica	Escolarizada	464	36	428	109	85	
Ingeniería Electrónica	Escolarizada	309	38	271	65	65	
Ingeniería en Gestión Empresarial	Escolarizada	577	366	211	233	116	
Ingeniería en Sistemas Computacionales	Escolarizada	425	78	347	219	118	
Ingeniería Industrial	Escolarizada	1,034	399	635	485	222	
Ingeniería Informática	Escolarizada	122	28	94	47	38	
Ingeniería Mecánica	Escolarizada	508	56	452	201	121	
Ingeniería Mecatrónica	Escolarizada	908	108	800	448	180	
Licenciatura en Administración	Escolarizada	274	188	86	84	69	
Número de P.E. de Licenciatura	10	Subtotal	4,926	1,460	3,466	2,219	1,089
Maestría en Administración	Escolarizada	38	22	16	15	11	
Maestría en Ciencias de la Computación	Escolarizada	31	4	27	10	7	
Maestría en Ingeniería Electrónica	Escolarizada	20	2	18	11	6	
Maestría en Ingeniería Industrial	Escolarizada	20	7	13	12	9	
Número de P.E. de Posgrado	4	Subtotal	109	35	74	48	33
Total de Programas Educativos	14	Total	5,035	1,495	3,540	2,267	1,122
						Índice de Absorción	49.49%

PNPC	3	PBC	3
------	---	-----	---

Reingreso	3,913	Nuevo Ingreso	1,122
-----------	-------	---------------	-------

	Ago-Dic 2017	Ene-Jun 2018	Total
Servicio Social	484	370	854
Residencias Profesionales	257	208	465

	Ago-Dic 2017	Ene-Jun 2018	Total
Egresados	308	208	516
Titulados	134	233	367

E s t r u c t u r a L a b o r a l

Personal Docente		
Total	Mujeres	Hombres
226	69	157

Personal No Docente		
Total	Mujeres	Hombres
84	44	40

Perfil Académico del Personal Docente

Nivel	Mujeres	Hombres	Total	Nivel	Mujeres	Hombres	Total
Licenciatura	30	82	112	Doctorado con Grado	4	11	15
Especialidad	0	0	0	Doctorado sin Grado	0	0	0
Maestría con Grado	35	64	99	Profesores de Tiempo Completo (PTC)	39	86	125
Maestría sin Grado	0	0	0	PTC con Posgrado	25	52	77

Cuerpos Académicos			
En Formación	En Consolidación	Consolidados	Total
6	3	0	9

Profesores con Perfil Deseable	Profesores pertenecientes al Sistema Nacional de Investigadores (SNI)
38	9

Dirección Av. Tecnológico y Periférico Poniente S/N Col. El Sahuaro C.P. 83170 Hermosillo Son.

Clave del Centro de Trabajo	26DIT0030D	Teléfono	(662) 26 0 65 00	Sitio Web	http://www.ith.mx/
-----------------------------	------------	----------	------------------	-----------	---

Fecha de Inicio	03/10/1988	Fecha de Creación	01/02/1988
-----------------	------------	-------------------	------------

Histórico de Matrícula	2012 - 2013	2013 - 2014	2014 - 2015	2015 - 2016	2016 - 2017	2017 - 2018
	1,082	1,090	1,134	1,212	1,265	1,253

O f e r t a E d u c a t i v a

Programa Educativo	Modalidad	Matrícula	Mujeres	Hombres	Solicitantes	Aceptados
Contador Público	Escolarizada	171	110	61	43	43
Ingeniería en Administración	Escolarizada	209	129	80	46	46
Ingeniería en Gestión Empresarial	Escolarizada	125	76	49	16	16
Ingeniería en Industrias Alimentarias	Escolarizada	26	8	18	13	13
Ingeniería en Sistemas Computacionales	Escolarizada	33	12	21	0	0
Ingeniería en Tecnologías de la Información y Comunicaciones	Escolarizada	31	8	23	13	13
Ingeniería Industrial	Escolarizada	376	133	243	93	93
Ingeniería Mecánica	Escolarizada	137	6	131	35	35
Ingeniería Mecatrónica	Escolarizada	145	11	134	33	33
Número de P.E. de Licenciatura	9	Subtotal	1,253	493	760	292
Número de P.E. de Posgrado	0	Subtotal	0	0	0	0
Total de Programas Educativos	9	Total	1,253	493	760	292
Índice de Absorción						100.00%

PNPC	0	PBC	4
------	---	-----	---

Reingreso	961	Nuevo Ingreso	292
-----------	-----	---------------	-----

	Ago-Dic 2017	Ene-Jun 2018	Total
Servicio Social	39	0	39
Residencias Profesionales	0	18	18

	Ago-Dic 2017	Ene-Jun 2018	Total
Egresados	93	24	117
Titulados	28	100	128

E s t r u c t u r a L a b o r a l

Personal Docente		
Total	Mujeres	Hombres
79	28	51

Personal No Docente		
Total	Mujeres	Hombres
35	19	16

Perfil Académico del Personal Docente							
Nivel	Mujeres	Hombres	Total	Nivel	Mujeres	Hombres	Total
Licenciatura	11	35	46	Doctorado con Grado	2	2	4
Especialidad	0	0	0	Doctorado sin Grado	0	1	1
Maestría con Grado	13	12	25	Profesores de Tiempo Completo (PTC)	12	18	30
Maestría sin Grado	2	1	3	PTC con Posgrado	7	7	14

Cuerpos Académicos			
En Formación	En Consolidación	Consolidados	Total
0	0	0	0

Profesores con Perfil Deseable	1	Profesores pertenecientes al Sistema Nacional de Investigadores (SNI)	0
--------------------------------	---	---	---

Dirección Av. Tecnológico S/N Col. Unión C.P. 85900 Huatabampo Son.

Clave del Centro de Trabajo 26DIT0032B Teléfono (647) 42 6 14 77 Sitio Web <http://www.ithua.edu.mx/>

Fecha de Inicio	26/11/1982	Fecha de Creación	01/10/1975
-----------------	------------	-------------------	------------

Histórico de Matrícula	2012 - 2013	2013 - 2014	2014 - 2015	2015 - 2016	2016 - 2017	2017 - 2018
	2,474	2,656	2,836	2,925	3,044	3,081

O f e r t a E d u c a t i v a

Programa Educativo	Modalidad	Matrícula	Mujeres	Hombres	Solicitantes	Aceptados	
Contador Público	Escolarizada	231	146	85	62	58	
Ingeniería Civil	Escolarizada	301	85	216	79	67	
Ingeniería Electrónica	Escolarizada	118	16	102	28	27	
Ingeniería en Gestión Empresarial	Escolarizada	709	453	256	192	166	
Ingeniería en Sistemas Computacionales	Escolarizada	279	52	227	100	95	
Ingeniería Industrial	Escolarizada	966	389	577	318	270	
Ingeniería Mecatrónica	Escolarizada	441	61	380	124	101	
Número de P.E. de Licenciatura	7	Subtotal	3,045	1,202	1,843	903	784
Maestría en Administración	Escolarizada	2	0	2	0	0	
Maestría en Ciencias en Ciencias de la Computación	Escolarizada	2	0	2	0	0	
Maestría en Sistemas Computacionales	Escolarizada	21	3	18	7	7	
Maestría en Urbanismo	Escolarizada	11	2	9	6	3	
Número de P.E. de Posgrado	5	Subtotal	36	5	31	13	10
Total de Programas Educativos	12	Total	3,081	1,207	1,874	916	794
						Índice de Absorción	86.68%

PNPC	0	PBC	2
------	---	-----	---

Reingreso	2,287	Nuevo Ingreso	794
-----------	-------	---------------	-----

	Ago-Dic 2017	Ene-Jun 2018	Total
Servicio Social	127	161	288
Residencias Profesionales	227	189	416

	Ago-Dic 2017	Ene-Jun 2018	Total
Egresados	182	158	340
Titulados	106	184	290

E s t r u c t u r a L a b o r a l

Personal Docente		
Total	Mujeres	Hombres
186	60	126

Personal No Docente		
Total	Mujeres	Hombres
98	48	50

Perfil Académico del Personal Docente

Nivel	Mujeres	Hombres	Total	Nivel	Mujeres	Hombres	Total
Licenciatura	33	79	112	Doctorado con Grado	0	3	3
Especialidad	1	2	3	Doctorado sin Grado	0	0	0
Maestría con Grado	18	31	49	Profesores de Tiempo Completo (PTC)	31	70	101
Maestría sin Grado	8	11	19	PTC con Posgrado	13	21	34

Cuerpos Académicos			
En Formación	En Consolidación	Consolidados	Total
9	0	0	9

Profesores con Perfil Deseable	19	Profesores pertenecientes al Sistema Nacional de Investigadores (SNI)	0
--------------------------------	----	---	---

Dirección Av. Instituto Tecnológico No. 911 Col. Granja C.P. 84065 Nogales Son.

Clave del Centro de Trabajo 26DIT0043H Teléfono (631) 31 1 18 70 Sitio Web <http://www.itnogales.org/>

Fecha de Inicio	27/10/1977	Fecha de Creación	27/10/1977
-----------------	------------	-------------------	------------

Histórico de Matrícula	2012 - 2013	2013 - 2014	2014 - 2015	2015 - 2016	2016 - 2017	2017 - 2018
	1,253	1,322	1,318	1,336	1,290	1,203

O f e r t a E d u c a t i v a

Programa Educativo	Modalidad	Matrícula	Mujeres	Hombres	Solicitantes	Aceptados	
Contador Público	Escolarizada	61	42	19	21	18	
Ingeniería en Administración	Escolarizada	116	72	44	30	30	
Ingeniería en Gestión Empresarial	Escolarizada	58	31	27	8	3	
Ingeniería en Industrias Alimentarias	Escolarizada	100	59	41	23	20	
Ingeniería en Innovación Agrícola Sustentable	Escolarizada	566	87	479	164	136	
Ingeniería en Tecnologías de la Información y Comunicaciones	Escolarizada	30	9	21	7	7	
Ingeniería Informática	Escolarizada	18	6	12	0	0	
Licenciatura en Biología	Escolarizada	251	152	99	56	49	
Número de P.E. de Licenciatura	8	Subtotal	1,200	458	742	309	263
Especialización en Calidad e Inocuidad Alimentaria	Escolarizada	3	1	2	5	3	
Número de P.E. de Posgrado	1	Subtotal	3	1	2	5	3
Total de Programas Educativos	9	Total	1,203	459	744	314	266
						Índice de Absorción	84.71%

PNPC	0	PBC	1
------	---	-----	---

Reingreso	937	Nuevo Ingreso	266
-----------	-----	---------------	-----

	Ago-Dic 2017	Ene-Jun 2018	Total
Servicio Social	201	43	244
Residencias Profesionales	170	11	181

	Ago-Dic 2017	Ene-Jun 2018	Total
Egresados	162	16	178
Titulados	53	98	151

E s t r u c t u r a L a b o r a l

Personal Docente		
Total	Mujeres	Hombres
69	25	44

Personal No Docente		
Total	Mujeres	Hombres
24	13	11

Perfil Académico del Personal Docente							
Nivel	Mujeres	Hombres	Total	Nivel	Mujeres	Hombres	Total
Licenciatura	6	16	22	Doctorado con Grado	3	4	7
Especialidad	2	1	3	Doctorado sin Grado	0	1	1
Maestría con Grado	13	17	30	Profesores de Tiempo Completo (PTC)	16	38	54
Maestría sin Grado	1	5	6	PTC con Posgrado	12	20	32

Cuerpos Académicos			
En Formación	En Consolidación	Consolidados	Total
2	0	0	2

Profesores con Perfil Deseable	9	Profesores pertenecientes al Sistema Nacional de Investigadores (SNI)	3
--------------------------------	---	---	---

Dirección	Carretera a San Ignacio Río Muerto Km. 25 Col. Block 611 C.P. 85276 Bácum Son.					
Clave del Centro de Trabajo	26DIT0001I	Teléfono	(643) 43 5 71 00	Sitio Web	http://www.itvalledelyaqui.edu.mx/	

Fecha de Inicio	18/08/1997	Fecha de Creación	26/11/1966
-----------------	------------	-------------------	------------

Histórico de Matrícula	2012 - 2013	2013 - 2014	2014 - 2015	2015 - 2016	2016 - 2017	2017 - 2018
	4,064	4,006	4,304	4,278	3,615	3,415

O f e r t a E d u c a t i v a

Programa Educativo	Modalidad	Matrícula	Mujeres	Hombres	Solicitantes	Aceptados	
Arquitectura	Escolarizada	5	1	4	0	0	
Arquitectura	Escolarizada	449	204	245	95	70	
Ingeniería Ambiental	Escolarizada	3	2	1	0	0	
Ingeniería Ambiental	Escolarizada	112	66	46	26	18	
Ingeniería Electrónica	Escolarizada	19	2	17	0	0	
Ingeniería Electrónica	Escolarizada	214	25	189	74	51	
Ingeniería en Geociencias	Escolarizada	211	65	146	74	53	
Ingeniería en Gestión Empresarial	Escolarizada	195	110	85	55	38	
Ingeniería en Sistemas Computacionales	Escolarizada	300	61	239	81	60	
Ingeniería Industrial	Escolarizada	664	213	451	151	113	
Ingeniería Mecánica	Escolarizada	242	19	223	55	39	
Licenciatura en Administración	Escolarizada	919	618	301	237	180	
Número de P.E. de Licenciatura	12	Subtotal	3,333	1,386	1,947	848	622
Maestría en Administración	Escolarizada	20	10	10	5	4	
Maestría en Arquitectura Sostenible y Gestión Urbana	Escolarizada	9	2	7	6	4	
Maestría en Educación	Escolarizada	7	4	3	0	0	
Maestría en Ingeniería Mecatrónica	Escolarizada	46	3	43	18	12	
Número de P.E. de Posgrado	4	Subtotal	82	19	63	29	20
Total de Programas Educativos	16	Total	3,415	1,405	2,010	877	642
						Índice de Absorción	73.20%

PNPC	1	PBC	7	Reingreso	2,773	Nuevo Ingreso	642
------	---	-----	---	-----------	-------	---------------	-----

	Ago-Dic 2017	Ene-Jun 2018	Total
Servicio Social	434	406	840
Residencias Profesionales	479	290	769

	Ago-Dic 2017	Ene-Jun 2018	Total
Egresados	284	165	449
Titulados	106	213	319

E s t r u c t u r a L a b o r a l

Personal Docente		
Total	Mujeres	Hombres
223	91	132

Personal No Docente		
Total	Mujeres	Hombres
113	53	60

Perfil Académico del Personal Docente

Nivel	Mujeres	Hombres	Total	Nivel	Mujeres	Hombres	Total
Licenciatura	34	46	80	Doctorado con Grado	4	17	21
Especialidad	0	0	0	Doctorado sin Grado	0	0	0
Maestría con Grado	53	69	122	Profesores de Tiempo Completo (PTC)	20	42	62
Maestría sin Grado	0	0	0	PTC con Posgrado	20	42	62

Cuerpos Académicos			
En Formación	En Consolidación	Consolidados	Total
10	1	0	11

Profesores con Perfil Deseable	Profesores pertenecientes al Sistema Nacional de Investigadores (SNI)
33	6

Dirección Carretera Cananea - Agua Prieta Km. 82.5 n/a Col. n/a C.P. 84620 Cananea, Son.

Clave del Centro de Trabajo 26EIT0002G Teléfono (644) 4108650 Sitio Web <http://www.itesca.edu.mx>

Fecha de Inicio	02/09/1992	Fecha de Creación	22/04/1992
-----------------	------------	-------------------	------------

Histórico de Matrícula	2012 - 2013	2013 - 2014	2014 - 2015	2015 - 2016	2016 - 2017	2017 - 2018
	715	770	919	1,003	1,077	1,108

O f e r t a E d u c a t i v a

Programa Educativo	Modalidad	Matrícula	Mujeres	Hombres	Solicitantes	Aceptados
Ingeniería Industrial	A Distancia	78	25	53	78	78
Ingeniería Electromecánica	Escolarizada	234	35	199	54	54
Ingeniería en Gestión Empresarial	Escolarizada	175	126	49	36	36
Ingeniería en Minería	Escolarizada	296	112	184	61	61
Ingeniería en Sistemas Computacionales	Escolarizada	59	21	38	24	24
Ingeniería Industrial	Escolarizada	266	129	137	84	84
Número de P.E. de Licenciatura	6	Subtotal	1,108	448	660	337
Número de P.E. de Posgrado	0	Subtotal	0	0	0	0
Total de Programas Educativos	6	Total	1,108	448	660	337
Índice de Absorción						100.00%

PNPC	0	PBC	3
------	---	-----	---

Reingreso	771	Nuevo Ingreso	337
-----------	-----	---------------	-----

	Ago-Dic 2017	Ene-Jun 2018	Total
Servicio Social	72	47	119
Residencias Profesionales	56	77	133

	Ago-Dic 2017	Ene-Jun 2018	Total
Egresados	53	55	108
Titulados	3	7	10

E s t r u c t u r a L a b o r a l

Personal Docente		
Total	Mujeres	Hombres
92	35	57

Personal No Docente		
Total	Mujeres	Hombres
77	43	34

Perfil Académico del Personal Docente

Nivel	Mujeres	Hombres	Total	Nivel	Mujeres	Hombres	Total
Licenciatura	29	36	65	Doctorado con Grado	0	0	0
Especialidad	0	0	0	Doctorado sin Grado	0	3	3
Maestría con Grado	4	12	16	Profesores de Tiempo Completo (PTC)	0	0	0
Maestría sin Grado	2	6	8	PTC con Posgrado	0	0	0

Cuerpos Académicos			
En Formación	En Consolidación	Consolidados	Total
0	0	0	0

Profesores con Perfil Deseable	0	Profesores pertenecientes al Sistema Nacional de Investigadores (SNI)	0
--------------------------------	---	---	---

Dirección	Carretera Internacional a Nogales Km. 2 n/a Col. Centro C.P. 85000 Cajeme, Son.				
Clave del Centro de Trabajo	26EIT0001H	Teléfono	(645) 3336992	Sitio Web	http://www.teccan.edu.mx

Fecha de Inicio	04/09/2000	Fecha de Creación	10/10/2000
-----------------	------------	-------------------	------------

Histórico de Matrícula	2012 - 2013	2013 - 2014	2014 - 2015	2015 - 2016	2016 - 2017	2017 - 2018
	636	620	583	556	525	565

O f e r t a E d u c a t i v a

Programa Educativo	Modalidad	Matrícula	Mujeres	Hombres	Solicitantes	Aceptados
Ingeniería Civil	Escolarizada	151	41	110	63	55
Ingeniería en Sistemas Computacionales	Escolarizada	85	17	68	52	45
Ingeniería Industrial	Escolarizada	108	21	87	42	40
Licenciatura en Administración	Escolarizada	221	142	79	94	87
Número de P.E. de Licenciatura	4	Subtotal	565	221	344	251
Número de P.E. de Posgrado	0	Subtotal	0	0	0	0
Total de Programas Educativos	4	Total	565	221	344	251
Índice de Absorción						90.44%

PNPC	0	PBC	2
------	---	-----	---

Reingreso	338	Nuevo Ingreso	227
-----------	-----	---------------	-----

	Ago-Dic 2017	Ene-Jun 2018	Total
Servicio Social	72	0	72
Residencias Profesionales	91	0	91

	Ago-Dic 2017	Ene-Jun 2018	Total
Egresados	0	62	62
Titulados	16	16	32

E s t r u c t u r a L a b o r a l

Personal Docente		
Total	Mujeres	Hombres
38	14	24

Personal No Docente		
Total	Mujeres	Hombres
45	23	22

Perfil Académico del Personal Docente							
Nivel	Mujeres	Hombres	Total	Nivel	Mujeres	Hombres	Total
Licenciatura	6	18	24	Doctorado con Grado	0	0	0
Especialidad	1	0	1	Doctorado sin Grado	0	0	0
Maestría con Grado	6	5	11	Profesores de Tiempo Completo (PTC)	7	5	12
Maestría sin Grado	1	1	2	PTC con Posgrado	6	4	10

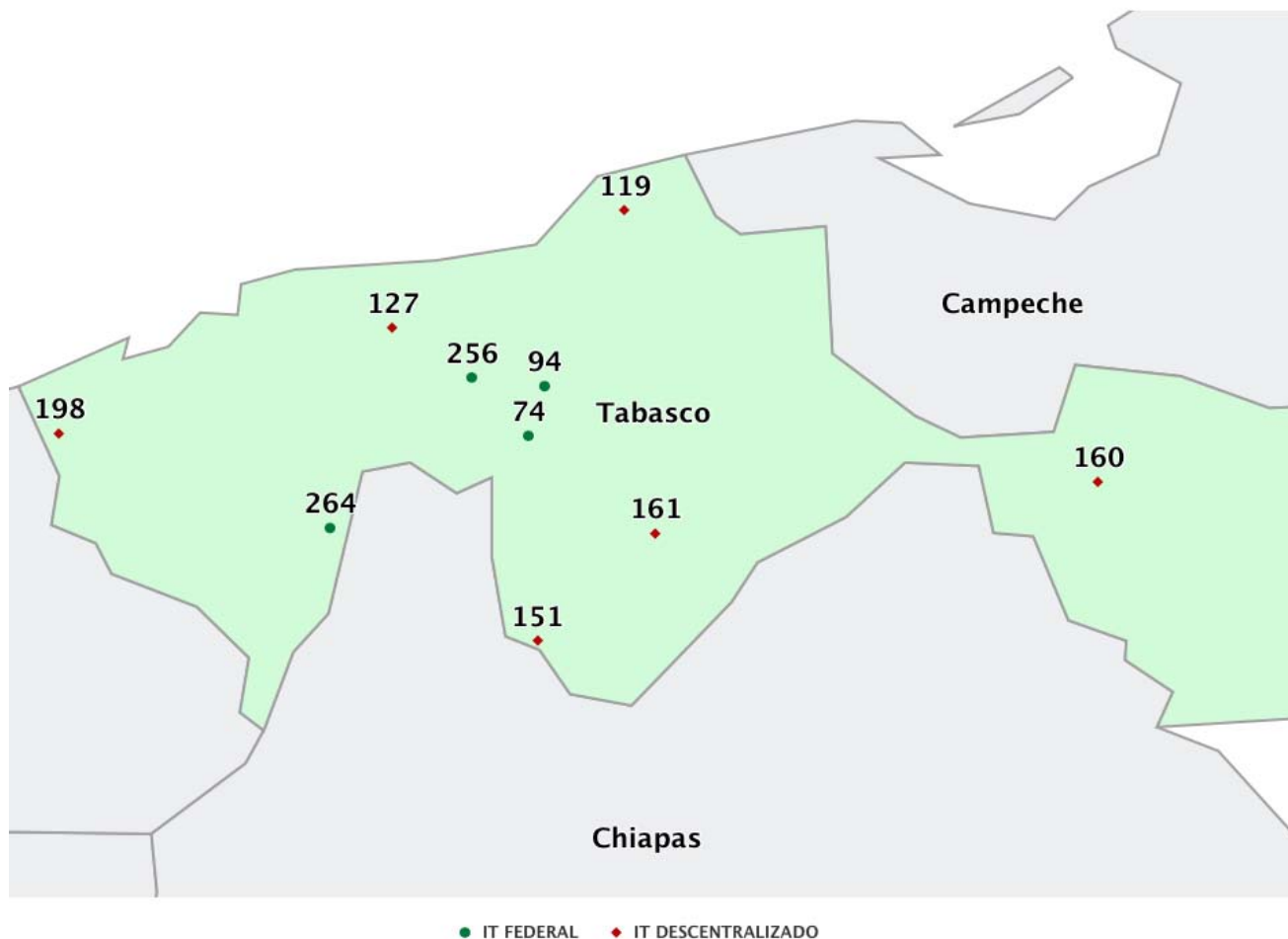
Cuerpos Académicos			
En Formación	En Consolidación	Consolidados	Total
2	0	0	2

Profesores con Perfil Deseable	1	Profesores pertenecientes al Sistema Nacional de Investigadores (SNI)	0
--------------------------------	---	---	---

Dirección Boulevard Las Conchas Km. 1 Col. Ejido San Rafael C.P. 83550 Puerto Peñasco, Son.

Clave del Centro de Trabajo 26EIT0003F Teléfono (638) 3831217 Sitio Web <http://www.itspp.edu.mx>

ESTADO DE TABASCO



- 264 Instituto Tecnológico de Huimanguillo
- 256 Instituto Tecnológico de La Chontalpa
- 94 Instituto Tecnológico de La Zona Olmeca
- 74 Instituto Tecnológico de Villahermosa
- 119 Instituto Tecnológico Superior de Centla
- 127 Instituto Tecnológico Superior de Comalcalco
- 151 Instituto Tecnológico Superior de La Región Sierra
- 160 Instituto Tecnológico Superior de Los Ríos
- 161 Instituto Tecnológico Superior de Macuspana
- 198 Instituto Tecnológico Superior de Villa La Venta

TECNOLÓGICO NACIONAL DE MÉXICO

TABASCO

RESUMEN ESTATAL

DATOS GENERALES

No. de Institutos Tecnológicos y/o Centros	10	Matrícula de Educación Superior en el Estado	82,500	Proporción de la Matrícula del TecNM en el Estado con respecto a la Total del Estado	23.06%	Población en el Estado de 18 a 22 años	218,145
Matrícula total del TecNM	19,028	Oferta educativa del TecNM en el Estado (P.E.)	79			% de Cobertura de los Institutos Tecnológicos	8.7%

Tipo de Institución	Institución	P. E. de Licenciatura	P. E. de Posgrado	Total P.E.	Matricula Licenciatura	Matricula Posgrado	Mat. Total 2017-2018	% de Absorción	Egresados	PNPC	PBC	Pefil Deseable	SNI	Cuerpos Académicos	
DESCENTRALIZADO	CENTLA	9	0	9	1,560	0	1,560	87.27	150	0	1	4	0	5	
DESCENTRALIZADO	COMALCALCO	10	0	10	3,702	0	3,702	88.87	483	0	1	2	0	1	
DESCENTRALIZADO	LA REGIÓN SIERRA	7	0	7	1,515	0	1,515	91.02	364	0	3	8	0	3	
DESCENTRALIZADO	LOS RÍOS	8	0	8	2,188	0	2,188	83.98	239	0	2	1	0	4	
DESCENTRALIZADO	MACUSPANA	8	0	8	1,173	0	1,173	82.66	106	0	0	0	0	0	
DESCENTRALIZADO	V. LA VTA. HUIMANGUILLO	8	0	8	1,708	0	1,708	83.71	249	0	1	1	0	5	
FEDERAL	HUIMANGUILLO	3	0	3	212	0	212	100	64	0	0	2	0	0	
FEDERAL	LA CHONTALPA	4	0	4	1,538	0	1,538	92.43	324	0	0	0	0	0	
FEDERAL	LA ZONA OLMECA	4	0	4	444	0	444	100	47	0	0	1	0	1	
FEDERAL	VILLAHERMOSA	15	3	18	4,928	60	4,988	91.73	601	0	0	34	1	8	
Subtotal Federales y/o Centros		4	26	3	29	7,122	60	7,182	92.65	1,036	0	0	37	1	9
Subtotal Descentralizados		6	50	0	50	11,846	0	11,846	86.80	1,591	0	8	16	0	18
Total		10	76	3	79	18,968	60	19,028	88.62	2,627	0	8	53	1	27

Fecha de Inicio	26/09/2011	Fecha de Creación	05/08/2011
-----------------	------------	-------------------	------------

Histórico de Matrícula	2012 - 2013	2013 - 2014	2014 - 2015	2015 - 2016	2016 - 2017	2017 - 2018
	212	287	260	306	277	212

O f e r t a E d u c a t i v a

Programa Educativo	Modalidad	Matrícula	Mujeres	Hombres	Solicitantes	Aceptados
Ingeniería en Innovación Agrícola Sustentable	Escolarizada	42	9	33	17	17
Ingeniería en Logística	Escolarizada	62	27	35	19	19
Ingeniería Petrolera	Escolarizada	108	41	67	10	10
Número de P.E. de Licenciatura	3	Subtotal	77	135	46	46
Número de P.E. de Posgrado	0	Subtotal	0	0	0	0
Total de Programas Educativos	3	Total	77	135	46	46
Índice de Absorción						100.00%

PNPC	0	PBC	0	Reingreso	166	Nuevo Ingreso	46
------	---	-----	---	-----------	-----	---------------	----

	Ago-Dic 2017	Ene-Jun 2018	Total		Ago-Dic 2017	Ene-Jun 2018	Total
Servicio Social	41	27	68	Egresados	21	43	64
Residencias Profesionales	47	26	73	Titulados	0	21	21

E s t r u c t u r a L a b o r a l

Personal Docente		
Total	Mujeres	Hombres
14	5	9

Personal No Docente		
Total	Mujeres	Hombres
1	1	0

Perfil Académico del Personal Docente							
Nivel	Mujeres	Hombres	Total	Nivel	Mujeres	Hombres	Total
Licenciatura	2	5	7	Doctorado con Grado	0	0	0
Especialidad	0	0	0	Doctorado sin Grado	0	0	0
Maestría con Grado	2	4	6	Profesores de Tiempo Completo (PTC)	0	1	1
Maestría sin Grado	1	0	1	PTC con Posgrado	0	1	1

Cuerpos Académicos			
En Formación	En Consolidación	Consolidados	Total
0	0	0	0

Profesores con Perfil Deseable	2	Profesores pertenecientes al Sistema Nacional de Investigadores (SNI)	0
--------------------------------	---	---	---

Dirección	Carretera del Golfo Malpaso - El Bellote Km. 98.1 Col. Ranchería Libertad C.P. 86400 Huimanguillo Tab.				
Clave del Centro de Trabajo	27DIT0004E	Teléfono	(917) 37 5 04 54	Sitio Web	http://ithui.edu.mx/

Fecha de Inicio	13/09/2010	Fecha de Creación	20/05/2010
-----------------	------------	-------------------	------------

Histórico de Matrícula	2012 - 2013	2013 - 2014	2014 - 2015	2015 - 2016	2016 - 2017	2017 - 2018
	839	1,056	1,662	1,822	1,666	1,538

O f e r t a E d u c a t i v a

Programa Educativo	Modalidad	Matrícula	Mujeres	Hombres	Solicitantes	Aceptados	
Ingeniería en Geociencias	Escolarizada	300	118	182	16	13	
Ingeniería en Gestión Empresarial	Escolarizada	148	78	70	55	49	
Ingeniería Industrial	Escolarizada	502	168	334	100	97	
Ingeniería Petrolera	Escolarizada	588	169	419	14	12	
Número de P.E. de Licenciatura	4	Subtotal	1,538	533	1,005	185	
Número de P.E. de Posgrado	0	Subtotal	0	0	0	0	
Total de Programas Educativos	4	Total	1,538	533	1,005	185	
						Índice de Absorción	92.43%

PNPC	0	PBC	0
------	---	-----	---

Reingreso	1,367	Nuevo Ingreso	171
-----------	-------	---------------	-----

	Ago-Dic 2017	Ene-Jun 2018	Total
Servicio Social	198	0	198
Residencias Profesionales	0	64	64

	Ago-Dic 2017	Ene-Jun 2018	Total
Egresados	135	189	324
Titulados	138	153	291

E s t r u c t u r a L a b o r a l

Personal Docente		
Total	Mujeres	Hombres
31	9	22

Personal No Docente		
Total	Mujeres	Hombres
2	1	1

Perfil Académico del Personal Docente

Nivel	Mujeres	Hombres	Total	Nivel	Mujeres	Hombres	Total
Licenciatura	6	21	27	Doctorado con Grado	0	0	0
Especialidad	0	0	0	Doctorado sin Grado	0	0	0
Maestría con Grado	3	1	4	Profesores de Tiempo Completo (PTC)	1	1	2
Maestría sin Grado	0	0	0	PTC con Posgrado	1	0	1

Cuerpos Académicos			
En Formación	En Consolidación	Consolidados	Total
0	0	0	0

Profesores con Perfil Deseable	0	Profesores pertenecientes al Sistema Nacional de Investigadores (SNI)	0
--------------------------------	---	---	---

Dirección Carretera a Nacajuca - Jalapa de Méndez Km. 0+800 Col. Ejido Rivera Alta C.P. 86220 Nacajuca Tab.

Clave del Centro de Trabajo 27DIT0003F Teléfono (914) 33 7 24 88 Sitio Web <http://itchontalpa.edu.mx>

Fecha de Inicio	02/09/1982	Fecha de Creación	02/09/1982
-----------------	------------	-------------------	------------

Histórico de Matrícula	2012 - 2013	2013 - 2014	2014 - 2015	2015 - 2016	2016 - 2017	2017 - 2018
	432	456	471	470	448	444

O f e r t a E d u c a t i v a

Programa Educativo	Modalidad	Matrícula	Mujeres	Hombres	Solicitantes	Aceptados
Ingeniería en Agronomía	Escolarizada	231	64	167	76	76
Ingeniería en Desarrollo Comunitario	Escolarizada	34	15	19	0	0
Ingeniería en Sistemas Computacionales	Escolarizada	116	33	83	22	22
Ingeniería Forestal	Escolarizada	63	17	46	0	0
Número de P.E. de Licenciatura	4	Subtotal	129	315	98	98
Número de P.E. de Posgrado	0	Subtotal	0	0	0	0
Total de Programas Educativos	4	Total	129	315	98	98
Índice de Absorción						100.00%

PNPC	0	PBC	0
------	---	-----	---

Reingreso	346	Nuevo Ingreso	98
-----------	-----	---------------	----

	Ago-Dic 2017	Ene-Jun 2018	Total
Servicio Social	63	62	125
Residencias Profesionales	84	12	96

	Ago-Dic 2017	Ene-Jun 2018	Total
Egresados	47	0	47
Titulados	8	12	20

E s t r u c t u r a L a b o r a l

Personal Docente		
Total	Mujeres	Hombres
21	7	14

Personal No Docente		
Total	Mujeres	Hombres
13	7	6

Perfil Académico del Personal Docente

Nivel	Mujeres	Hombres	Total	Nivel	Mujeres	Hombres	Total
Licenciatura	3	6	9	Doctorado con Grado	1	2	3
Especialidad	0	0	0	Doctorado sin Grado	0	0	0
Maestría con Grado	3	6	9	Profesores de Tiempo Completo (PTC)	6	7	13
Maestría sin Grado	0	0	0	PTC con Posgrado	4	4	8

Cuerpos Académicos			
En Formación	En Consolidación	Consolidados	Total
1	0	0	1

Profesores con Perfil Deseable	1	Profesores pertenecientes al Sistema Nacional de Investigadores (SNI)	0
--------------------------------	---	---	---

Dirección Calle Prolongación Ignacio Zaragoza S/N Col. Villa Ocuiltzapotlán C.P. 86270 Centro Tab.

Clave del Centro de Trabajo 27DIT0002G Teléfono (993) 32 1 06 08 Sitio Web <http://www.itzonaolmeca.edu.mx/>

Fecha de Inicio	09/09/1974	Fecha de Creación	09/09/1974
-----------------	------------	-------------------	------------

Histórico de Matrícula	2012 - 2013	2013 - 2014	2014 - 2015	2015 - 2016	2016 - 2017	2017 - 2018
	4,631	4,590	4,701	4,883	5,042	4,988

O f e r t a E d u c a t i v a

Programa Educativo	Modalidad	Matrícula	Mujeres	Hombres	Solicitantes	Aceptados	
Ingeniería Ambiental	Escolarizada	473	221	252	72	71	
Ingeniería Bioquímica	Escolarizada	207	107	100	45	44	
Ingeniería Civil	Escolarizada	638	146	492	143	134	
Ingeniería en Gestión Empresarial	Escolarizada	548	292	256	141	120	
Ingeniería en Sistemas Computacionales	Escolarizada	572	82	490	168	158	
Ingeniería en Tecnologías de la Información y Comunicaciones	Escolarizada	132	24	108	20	16	
Ingeniería Industrial	Escolarizada	1,085	294	791	201	186	
Ingeniería Informática	Escolarizada	44	6	38	22	20	
Ingeniería Petrolera	Escolarizada	292	69	223	74	70	
Ingeniería Química	Escolarizada	553	213	340	71	67	
Licenciatura en Administración	Escolarizada	268	147	121	72	62	
Ingeniería en Gestión Empresarial	Mixta	27	11	16	17	17	
Ingeniería Petrolera	Mixta	44	11	33	7	6	
Ingeniería en Sistemas Computacionales	Virtual	18	3	15	12	12	
Ingeniería Industrial	Virtual	27	7	20	8	8	
Número de P.E. de Licenciatura	15	Subtotal	4,928	1,633	3,295	1,073	991
Maestría en Ingeniería	Escolarizada	19	7	12	9	5	
Maestría en Planificación de Empresas y Desarrollo Regional	Escolarizada	23	10	13	9	8	
Maestría en Tecnologías de la Información	Escolarizada	18	5	13	9	5	
Número de P.E. de Posgrado	3	Subtotal	60	22	38	27	18
Total de Programas Educativos	18	Total	4,988	1,655	3,333	1,100	1,009
						Índice de Absorción	91.73%

PNPC	0	PBC	0
------	---	-----	---

Reingreso	3,979	Nuevo Ingreso	1,009
-----------	-------	---------------	-------

	Ago-Dic 2017	Ene-Jun 2018	Total
Servicio Social	394	376	770
Residencias Profesionales	413	314	727

	Ago-Dic 2017	Ene-Jun 2018	Total
Egresados	343	258	601
Titulados	312	18	330

E s t r u c t u r a L a b o r a l

Personal Docente		
Total	Mujeres	Hombres
267	98	169

Personal No Docente		
Total	Mujeres	Hombres
87	45	42

Perfil Académico del Personal Docente							
Nivel	Mujeres	Hombres	Total	Nivel	Mujeres	Hombres	Total
Licenciatura	50	59	109	Doctorado con Grado	0	10	10
Especialidad	14	38	52	Doctorado sin Grado	0	0	0
Maestría con Grado	22	50	72	Profesores de Tiempo Completo (PTC)	50	86	136
Maestría sin Grado	12	12	24	PTC con Posgrado	17	58	75

Cuerpos Académicos			
En Formación	En Consolidación	Consolidados	Total
7	1	0	8

Profesores con Perfil Deseable	34	Profesores pertenecientes al Sistema Nacional de Investigadores (SNI)	1
--------------------------------	----	---	---

Dirección	Carretera a Frontera Km. 3.5 Col. Cd. Industrial C.P. 86010 Centro Tab.				
Clave del Centro de Tabajo	27DIT0001H	Teléfono	(993) 35 3 02 59	Sitio Web	http://www.itvillahermosa.edu.mx/

Fecha de Inicio	12/09/2001	Fecha de Creación	05/12/2001
-----------------	------------	-------------------	------------

Histórico de Matrícula	2012 - 2013	2013 - 2014	2014 - 2015	2015 - 2016	2016 - 2017	2017 - 2018
	1,178	1,280	1,450	1,541	1,555	1,560

O f e r t a E d u c a t i v a

Programa Educativo	Modalidad	Matrícula	Mujeres	Hombres	Solicitantes	Aceptados
Ingeniería Ambiental	Escolarizada	178	101	77	52	43
Ingeniería Electromecánica	Escolarizada	208	11	197	71	59
Ingeniería en Gestión Empresarial	Escolarizada	305	215	90	105	94
Ingeniería en Pesquerías	Escolarizada	34	13	21	20	16
Ingeniería en Sistemas Computacionales	Escolarizada	236	91	145	114	101
Ingeniería en Tecnologías de la Información y Comunicaciones	Escolarizada	21	11	10	0	0
Ingeniería Industrial	Escolarizada	411	152	259	86	79
Ingeniería Química	Escolarizada	167	81	86	31	26
Número de P.E. de Licenciatura	8	Subtotal	1,560	675	885	479
Número de P.E. de Posgrado	0	Subtotal	0	0	0	0
Total de Programas Educativos	8	Total	1,560	675	885	479
Índice de Absorción						87.27%

PNPC	0	PBC	1
------	---	-----	---

Reingreso	1,142	Nuevo Ingreso	418
-----------	-------	---------------	-----

	Ago-Dic 2017	Ene-Jun 2018	Total
Servicio Social	102	109	211
Residencias Profesionales	167	25	192

	Ago-Dic 2017	Ene-Jun 2018	Total
Egresados	150	0	150
Titulados	43	81	124

E s t r u c t u r a L a b o r a l

Personal Docente		
Total	Mujeres	Hombres
64	23	41

Personal No Docente		
Total	Mujeres	Hombres
94	37	57

Perfil Académico del Personal Docente

Nivel	Mujeres	Hombres	Total	Nivel	Mujeres	Hombres	Total
Licenciatura	8	26	34	Doctorado con Grado	1	0	1
Especialidad	0	0	0	Doctorado sin Grado	0	1	1
Maestría con Grado	14	14	28	Profesores de Tiempo Completo (PTC)	7	3	10
Maestría sin Grado	0	0	0	PTC con Posgrado	7	3	10

Cuerpos Académicos			
En Formación	En Consolidación	Consolidados	Total
4	1	0	5

Profesores con Perfil Deseable	4	Profesores pertenecientes al Sistema Nacional de Investigadores (SNI)	0
--------------------------------	---	---	---

Dirección	Carretera Macuspana Belén Km. 3.5 n/a Col. Ranchería Lerdo de Tejada 1a. Sección C.P. 86719 Macuspana, Tab.				
Clave del Centro de Trabajo	27EIT0005C	Teléfono	(913) 3321383	Sitio Web	www.itscentla.edu.mx

Fecha de Inicio	05/09/1994	Fecha de Creación	14/02/1996
-----------------	------------	-------------------	------------

Histórico de Matrícula	2012 - 2013	2013 - 2014	2014 - 2015	2015 - 2016	2016 - 2017	2017 - 2018
	3,619	3,516	3,663	3,773	3,723	3,702

O f e r t a E d u c a t i v a

Programa Educativo	Modalidad	Matrícula	Mujeres	Hombres	Solicitantes	Aceptados	
Contador Público	Escolarizada	227	125	102	97	87	
Gastronomía	Escolarizada	237	154	83	94	85	
Ingeniería Ambiental	Escolarizada	646	352	294	100	94	
Ingeniería Electrónica	Escolarizada	137	11	126	31	30	
Ingeniería en Gestión Empresarial	Escolarizada	469	314	155	122	104	
Ingeniería en Industrias Alimentarias	Escolarizada	62	39	23	29	27	
Ingeniería en Logística	Escolarizada	243	127	116	54	49	
Ingeniería en Sistemas Computacionales	Escolarizada	378	85	293	110	98	
Ingeniería Industrial	Escolarizada	788	314	474	188	168	
Ingeniería Mecatrónica	Escolarizada	515	51	464	181	152	
Número de P.E. de Licenciatura	10	Subtotal	3,702	1,572	2,130	1,006	894
Número de P.E. de Posgrado	0	Subtotal	0	0	0	0	0
Total de Programas Educativos	10	Total	3,702	1,572	2,130	1,006	894
Índice de Absorción							88.87%

PNPC	0	PBC	1
------	---	-----	---

Reingreso	2,808	Nuevo Ingreso	894
-----------	-------	---------------	-----

	Ago-Dic 2017	Ene-Jun 2018	Total
Servicio Social	489	107	596
Residencias Profesionales	327	219	546

	Ago-Dic 2017	Ene-Jun 2018	Total
Egresados	186	297	483
Titulados	184	283	467

E s t r u c t u r a L a b o r a l

Personal Docente		
Total	Mujeres	Hombres
102	31	71

Personal No Docente		
Total	Mujeres	Hombres
62	38	24

Perfil Académico del Personal Docente

Nivel	Mujeres	Hombres	Total	Nivel	Mujeres	Hombres	Total
Licenciatura	13	24	37	Doctorado con Grado	1	3	4
Especialidad	1	3	4	Doctorado sin Grado	0	2	2
Maestría con Grado	9	32	41	Profesores de Tiempo Completo (PTC)	29	57	86
Maestría sin Grado	7	7	14	PTC con Posgrado	10	29	39

Cuerpos Académicos			
En Formación	En Consolidación	Consolidados	Total
1	0	0	1

Profesores con Perfil Deseable	2	Profesores pertenecientes al Sistema Nacional de Investigadores (SNI)	0
--------------------------------	---	---	---

Dirección Carretera Villahermosa S/N Col. Siglo XXI C.P. 86751 Comalcalco, Tab.

Clave del Centro de Trabajo 27EIT0001G Teléfono (933) 3349090 Sitio Web <http://www.itsc.edu.mx>

Fecha de Inicio	04/09/2000	Fecha de Creación	29/11/2000
-----------------	------------	-------------------	------------

Histórico de Matrícula	2012 - 2013	2013 - 2014	2014 - 2015	2015 - 2016	2016 - 2017	2017 - 2018
	1,497	1,527	1,582	1,562	1,541	1,515

O f e r t a E d u c a t i v a

Programa Educativo	Modalidad	Matrícula	Mujeres	Hombres	Solicitantes	Aceptados
Ingeniería Bioquímica	Escolarizada	105	52	53	32	28
Ingeniería Electromecánica	Escolarizada	248	13	235	77	66
Ingeniería en Administración	Escolarizada	323	189	134	106	100
Ingeniería en Agronomía	Escolarizada	160	42	118	69	60
Ingeniería en Energías Renovables	Escolarizada	94	40	54	23	23
Ingeniería Industrial	Escolarizada	390	144	246	73	69
Ingeniería Informática	Escolarizada	195	42	153	43	39
Número de P.E. de Licenciatura	7	Subtotal	1,515	522	993	423
Número de P.E. de Posgrado	0	Subtotal	0	0	0	0
Total de Programas Educativos	7	Total	1,515	522	993	423
Índice de Absorción						91.02%

PNPC	0	PBC	3
------	---	-----	---

Reingreso	1,130	Nuevo Ingreso	385
-----------	-------	---------------	-----

	Ago-Dic 2017	Ene-Jun 2018	Total
Servicio Social	241	203	444
Residencias Profesionales	33	15	48

	Ago-Dic 2017	Ene-Jun 2018	Total
Egresados	161	203	364
Titulados	48	202	250

E s t r u c t u r a L a b o r a l

Personal Docente		
Total	Mujeres	Hombres
68	30	38

Personal No Docente		
Total	Mujeres	Hombres
90	34	56

Perfil Académico del Personal Docente

Nivel	Mujeres	Hombres	Total	Nivel	Mujeres	Hombres	Total
Licenciatura	4	16	20	Doctorado con Grado	5	2	7
Especialidad	0	0	0	Doctorado sin Grado	0	0	0
Maestría con Grado	21	19	40	Profesores de Tiempo Completo (PTC)	8	9	17
Maestría sin Grado	0	1	1	PTC con Posgrado	8	8	16

Cuerpos Académicos			
En Formación	En Consolidación	Consolidados	Total
2	1	0	3

Profesores con Perfil Deseable	8	Profesores pertenecientes al Sistema Nacional de Investigadores (SNI)	0
--------------------------------	---	---	---

Dirección Carretera Vecinal Comacalco Paraíso Km. 2 Col. Ranchería Occidente 3a. Sección C.P. 86800 Comacalco, Tab.

Clave del Centro de Trabajo 27EIT0003E Teléfono (932) 3240650 Sitio Web <http://www.edu.mx/index.php>

Fecha de Inicio	12/08/1996	Fecha de Creación	23/11/1966
-----------------	------------	-------------------	------------

Histórico de Matrícula	2012 - 2013	2013 - 2014	2014 - 2015	2015 - 2016	2016 - 2017	2017 - 2018
	1,367	1,377	1,704	2,036	2,181	2,188

O f e r t a E d u c a t i v a

Programa Educativo	Modalidad	Matrícula	Mujeres	Hombres	Solicitantes	Aceptados
Ingeniería Ambiental	Escolarizada	168	77	91	29	23
Ingeniería Bioquímica	Escolarizada	69	39	30	16	14
Ingeniería Civil	Escolarizada	407	60	347	118	98
Ingeniería Electromecánica	Escolarizada	269	10	259	101	77
Ingeniería en Sistemas Computacionales	Escolarizada	209	45	164	56	45
Ingeniería Industrial	Escolarizada	524	170	354	113	99
Licenciatura en Administración	Escolarizada	542	321	221	160	142
Número de P.E. de Licenciatura	7	Subtotal	2,188	722	1,466	593
Número de P.E. de Posgrado	0	Subtotal	0	0	0	0
Total de Programas Educativos	7	Total	2,188	722	1,466	593
Índice de Absorción						83.98%

PNPC	0	PBC	2
------	---	-----	---

Reingreso	1,690	Nuevo Ingreso	498
-----------	-------	---------------	-----

	Ago-Dic 2017	Ene-Jun 2018	Total
Servicio Social	68	169	237
Residencias Profesionales	239	262	501

	Ago-Dic 2017	Ene-Jun 2018	Total
Egresados	219	20	239
Titulados	62	155	217

E s t r u c t u r a L a b o r a l

Personal Docente		
Total	Mujeres	Hombres
69	23	46

Personal No Docente		
Total	Mujeres	Hombres
89	36	53

Perfil Académico del Personal Docente

Nivel	Mujeres	Hombres	Total	Nivel	Mujeres	Hombres	Total
Licenciatura	9	20	29	Doctorado con Grado	0	1	1
Especialidad	0	0	0	Doctorado sin Grado	0	0	0
Maestría con Grado	14	25	39	Profesores de Tiempo Completo (PTC)	10	21	31
Maestría sin Grado	0	0	0	PTC con Posgrado	7	15	22

Cuerpos Académicos			
En Formación	En Consolidación	Consolidados	Total
4	0	0	4

Profesores con Perfil Deseable	1	Profesores pertenecientes al Sistema Nacional de Investigadores (SNI)	0
--------------------------------	---	---	---

Dirección Km. 3 Carretera Balancán - Villahermosa A. P. 45 Col. n/a C.P. 86931 Balancán, Tab.

Clave del Centro de Trabajo 27EIT0002F Teléfono (934) 3449000 Sitio Web <http://www.itsr.edu.mx>

Fecha de Inicio	04/09/2000	Fecha de Creación	29/11/2000
-----------------	------------	-------------------	------------

Histórico de Matrícula	2012 - 2013	2013 - 2014	2014 - 2015	2015 - 2016	2016 - 2017	2017 - 2018
	1,318	1,199	1,125	1,101	1,156	1,173

O f e r t a E d u c a t i v a

Programa Educativo	Modalidad	Matrícula	Mujeres	Hombres	Solicitantes	Aceptados	
Ingeniería Civil	Escolarizada	135	30	105	48	41	
Ingeniería Electromecánica	Escolarizada	138	3	135	39	31	
Ingeniería en Gestión Empresarial	Escolarizada	163	90	73	59	51	
Ingeniería en Industrias Alimentarias	Escolarizada	37	23	14	8	8	
Ingeniería en Sistemas Computacionales	Escolarizada	152	44	108	51	37	
Ingeniería Industrial	Escolarizada	305	128	177	67	58	
Ingeniería Mecatrónica	Escolarizada	102	7	95	28	21	
Ingeniería Petrolera	Escolarizada	141	41	100	23	20	
Número de P.E. de Licenciatura	8	Subtotal	1,173	366	807	323	267
Número de P.E. de Posgrado	0	Subtotal	0	0	0	0	0
Total de Programas Educativos	8	Total	1,173	366	807	323	267
						Índice de Absorción	82.66%

PNPC	0	PBC	0
------	---	-----	---

Reingreso	906	Nuevo Ingreso	267
-----------	-----	---------------	-----

	Ago-Dic 2017	Ene-Jun 2018	Total
Servicio Social	135	31	166
Residencias Profesionales	83	37	120

	Ago-Dic 2017	Ene-Jun 2018	Total
Egresados	76	30	106
Titulados	46	74	120

E s t r u c t u r a L a b o r a l

Personal Docente		
Total	Mujeres	Hombres
59	13	46

Personal No Docente		
Total	Mujeres	Hombres
75	28	47

Perfil Académico del Personal Docente

Nivel	Mujeres	Hombres	Total	Nivel	Mujeres	Hombres	Total
Licenciatura	8	24	32	Doctorado con Grado	0	1	1
Especialidad	0	0	0	Doctorado sin Grado	0	0	0
Maestría con Grado	5	21	26	Profesores de Tiempo Completo (PTC)	11	29	40
Maestría sin Grado	0	0	0	PTC con Posgrado	5	16	21

Cuerpos Académicos			
En Formación	En Consolidación	Consolidados	Total
0	0	0	0

Profesores con Perfil Deseable	0	Profesores pertenecientes al Sistema Nacional de Investigadores (SNI)	0
--------------------------------	---	---	---

Dirección Carretera Balancán Villahermosa Km. 3 Col. n/a C.P. 86719 Macuspana, Tab.

Clave del Centro de Trabajo 27EIT0004D Teléfono (936) 3644471 Sitio Web <http://www.itsmacuspana.edu.mx>

Fecha de Inicio	03/02/2003	Fecha de Creación	05/07/2003
-----------------	------------	-------------------	------------

Histórico de Matrícula	2012 - 2013	2013 - 2014	2014 - 2015	2015 - 2016	2016 - 2017	2017 - 2018
	1,800	2,085	2,429	2,446	2,193	1,708

O f e r t a E d u c a t i v a

Programa Educativo	Modalidad	Matrícula	Mujeres	Hombres	Solicitantes	Aceptados	
Ingeniería Ambiental	Escolarizada	310	167	143	55	46	
Ingeniería en Gestión Empresarial	Escolarizada	208	141	67	77	65	
Ingeniería en Industrias Alimentarias	Escolarizada	50	32	18	13	9	
Ingeniería en Sistemas Computacionales	Escolarizada	79	20	59	32	26	
Ingeniería Industrial	Escolarizada	535	187	348	80	69	
Ingeniería Mecatrónica	Escolarizada	213	20	193	47	42	
Ingeniería Petrolera	Escolarizada	281	96	185	14	12	
Ingeniería Química	Escolarizada	32	13	19	32	24	
Número de P.E. de Licenciatura	8	Subtotal	1,708	676	1,032	350	293
Número de P.E. de Posgrado	0	Subtotal	0	0	0	0	0
Total de Programas Educativos	8	Total	1,708	676	1,032	350	293
						Índice de Absorción	83.71%

PNPC	0	PBC	1
------	---	-----	---

Reingreso	1,415	Nuevo Ingreso	293
-----------	-------	---------------	-----

	Ago-Dic 2017	Ene-Jun 2018	Total
Servicio Social	310	25	335
Residencias Profesionales	154	75	229

	Ago-Dic 2017	Ene-Jun 2018	Total
Egresados	192	57	249
Titulados	0	20	20

E s t r u c t u r a L a b o r a l

Personal Docente		
Total	Mujeres	Hombres
69	28	41

Personal No Docente		
Total	Mujeres	Hombres
84	36	48

Perfil Académico del Personal Docente

Nivel	Mujeres	Hombres	Total	Nivel	Mujeres	Hombres	Total
Licenciatura	15	36	51	Doctorado con Grado	0	0	0
Especialidad	0	0	0	Doctorado sin Grado	0	0	0
Maestría con Grado	13	5	18	Profesores de Tiempo Completo (PTC)	10	8	18
Maestría sin Grado	0	0	0	PTC con Posgrado	6	3	9

Cuerpos Académicos			
En Formación	En Consolidación	Consolidados	Total
5	0	0	5

Profesores con Perfil Deseable	1	Profesores pertenecientes al Sistema Nacional de Investigadores (SNI)	0
--------------------------------	---	---	---

Dirección Circuito Tecnológico 01 Col. El Cuatro C.P. 86410 Huimanguillo, Tab.

Clave del Centro de Trabajo	27EIT0006B	Teléfono	(923) 3232000	Sitio Web	http://www.itslv.edu.mx
-----------------------------	------------	----------	---------------	-----------	---

ESTADO DE TAMAULIPAS



- 95 Instituto Tecnológico de Altamira
- 11 Instituto Tecnológico de Ciudad Madero
- 13 Instituto Tecnológico de Ciudad Victoria
- 42 Instituto Tecnológico de Matamoros
- 49 Instituto Tecnológico de Nuevo Laredo
- 60 Instituto Tecnológico de Reynosa
- 239 Instituto Tecnológico Superior de Mante

TECNOLÓGICO NACIONAL DE MÉXICO TAMAULIPAS

RESUMEN ESTATAL

DATOS GENERALES

No. de Institutos Tecnológicos y/o Centros	7	Matrícula de Educación Superior en el Estado	124,094	Proporción de la Matrícula del TecNM en el Estado con respecto a la Total del Estado	20.54%	Población en el Estado de 18 a 22 años	310,862
Matrícula total del TecNM	25,495	Oferta educativa del TecNM en el Estado (P.E.)	84			% de Cobertura de los Institutos Tecnológicos	8.1%

Tipo de Institución	Institución	P. E. de Licenciatura	P. E. de Posgrado	Total P.E.	Matricula Licenciatura	Matricula Posgrado	Mat. Total 2017-2018	% de Absorción	Egresados	PNPC	PBC	Pefil Deseable	SNI	Cuerpos Académicos
DESCENTRALIZADO	MANTE	4	0	4	884	0	884	90.71	56	0	0	0	0	0
FEDERAL	ALTAMIRA	7	1	8	1,378	8	1,386	87.09	199	0	3	5	0	2
FEDERAL	CIUDAD MADERO	11	9	20	7,553	198	7,751	81.06	666	4	8	48	29	13
FEDERAL	CIUDAD VICTORIA	11	4	15	3,685	63	3,748	99	482	2	3	19	10	5
FEDERAL	MATAMOROS	12	1	13	4,364	57	4,421	94.13	521	1	2	19	2	4
FEDERAL	NUEVO LAREDO	12	0	12	3,562	0	3,562	77.04	419	0	1	6	0	0
FEDERAL	REYNOSA	12	0	12	3,743	0	3,743	91.51	406	0	5	2	0	1

Subtotal Federales y/o Centros	6	65	15	80	24,285	326	24,611	87.54	2,693	7	22	99	41	25
Subtotal Descentralizados	1	4	0	4	884	0	884	90.71	56	0	0	0	0	0
Total	7	69	15	84	25,169	326	25,495	87.69	2,749	7	22	99	41	25

Fecha de Inicio	01/09/1975	Fecha de Creación	01/09/1975
-----------------	------------	-------------------	------------

Histórico de Matrícula	2012 - 2013	2013 - 2014	2014 - 2015	2015 - 2016	2016 - 2017	2017 - 2018
	979	1,080	1,147	1,352	1,433	1,386

O f e r t a E d u c a t i v a

Programa Educativo	Modalidad	Matrícula	Mujeres	Hombres	Solicitantes	Aceptados
Ingeniería en Agronomía	Escolarizada	329	84	245	106	90
Ingeniería en Gestión Empresarial	Escolarizada	2	2	0	0	0
Ingeniería en Logística	Escolarizada	177	111	66	47	42
Ingeniería en Sistemas Computacionales	Escolarizada	78	20	58	15	12
Ingeniería Industrial	Escolarizada	426	134	292	107	91
Licenciatura en Administración	Escolarizada	214	157	57	39	39
Licenciatura en Biología	Escolarizada	152	96	56	45	38
Número de P.E. de Licenciatura	7	Subtotal	1,378	604	774	359
Maestría en Producción Pecuaria Tropical	Escolarizada	8	5	3	5	5
Número de P.E. de Posgrado	1	Subtotal	8	5	3	5
Total de Programas Educativos	8	Total	1,386	609	777	364
Índice de Absorción						87.09%

PNPC	0	PBC	3
------	---	-----	---

Reingreso	1,069	Nuevo Ingreso	317
-----------	-------	---------------	-----

	Ago-Dic 2017	Ene-Jun 2018	Total
Servicio Social	101	112	213
Residencias Profesionales	200	9	209

	Ago-Dic 2017	Ene-Jun 2018	Total
Egresados	182	17	199
Titulados	26	81	107

E s t r u c t u r a L a b o r a l

Personal Docente		
Total	Mujeres	Hombres
66	25	41

Personal No Docente		
Total	Mujeres	Hombres
34	15	19

Perfil Académico del Personal Docente

Nivel	Mujeres	Hombres	Total	Nivel	Mujeres	Hombres	Total
Licenciatura	11	23	34	Doctorado con Grado	3	2	5
Especialidad	0	0	0	Doctorado sin Grado	0	0	0
Maestría con Grado	11	16	27	Profesores de Tiempo Completo (PTC)	8	26	34
Maestría sin Grado	0	0	0	PTC con Posgrado	5	12	17

Cuerpos Académicos			
En Formación	En Consolidación	Consolidados	Total
2	0	0	2

Profesores con Perfil Deseable	5	Profesores pertenecientes al Sistema Nacional de Investigadores (SNI)	0
--------------------------------	---	---	---

Dirección Carretera Fed. Tampico-Mante Km. 24.5 Col. n/a C.P. 89600 Altamira Tamps.

Clave del Centro de Trabajo	28DIT0002F	Teléfono	(833) 26 4 05 45	Sitio Web	http://www.italtamira.edu.mx/
-----------------------------	------------	----------	------------------	-----------	---

Fecha de Inicio	02/09/1954	Fecha de Creación	29/09/1950
-----------------	------------	-------------------	------------

Histórico de Matrícula	2012 - 2013	2013 - 2014	2014 - 2015	2015 - 2016	2016 - 2017	2017 - 2018
	7,617	7,468	7,475	7,949	7,371	7,751

O f e r t a E d u c a t i v a

Programa Educativo	Modalidad	Matrícula	Mujeres	Hombres	Solicitantes	Aceptados	
Ingeniería Ambiental	Escolarizada	466	296	170	110	110	
Ingeniería Eléctrica	Escolarizada	667	41	626	147	147	
Ingeniería Electrónica	Escolarizada	489	58	431	99	99	
Ingeniería en Geociencias	Escolarizada	916	356	560	110	110	
Ingeniería en Gestión Empresarial	Escolarizada	722	502	220	133	117	
Ingeniería en Sistemas Computacionales	Escolarizada	529	97	432	144	144	
Ingeniería en Tecnologías de la Información y Comunicaciones	Escolarizada	53	16	37	0	0	
Ingeniería Industrial	Escolarizada	1,212	486	726	295	159	
Ingeniería Mecánica	Escolarizada	919	48	871	186	157	
Ingeniería Petrolera	Escolarizada	450	120	330	114	114	
Ingeniería Química	Escolarizada	1,130	585	545	291	158	
Número de P.E. de Licenciatura	11	Subtotal	7,553	2,605	4,948	1,629	1,315
Doctorado en Ciencias de la Ingeniería	Escolarizada	9	5	4	4	4	
Doctorado en Ciencias Materiales	Escolarizada	24	8	16	2	2	
Doctorado Interinstitucional en Ciencias de la Computación (Subsede)	Escolarizada	12	2	10	0	0	
Maestría en Ciencias de la Computación	Escolarizada	19	3	16	3	3	
Maestría en Ciencias en Ingeniería Química	Escolarizada	34	15	19	5	5	
Maestría en Gestión Administrativa	Escolarizada	62	23	39	4	4	
Maestría en Ingeniería Eléctrica	Escolarizada	29	2	27	7	7	
Maestría en Ingeniería Mecánica	Escolarizada	9	2	7	4	4	
Número de P.E. de Posgrado	8	Subtotal	198	60	138	29	29
Total de Programas Educativos	19	Total	7,751	2,665	5,086	1,658	1,344
						Índice de Absorción	81.06%

PNPC	4	PBC	8
------	---	-----	---

Reingreso	6,407	Nuevo Ingreso	1,344
-----------	-------	---------------	-------

	Ago-Dic 2017	Ene-Jun 2018	Total
Servicio Social	0	557	557
Residencias Profesionales	672	0	672

	Ago-Dic 2017	Ene-Jun 2018	Total
Egresados	425	241	666
Titulados	594	480	1,074

E s t r u c t u r a L a b o r a l

Personal Docente		
Total	Mujeres	Hombres
528	175	353

Personal No Docente		
Total	Mujeres	Hombres
187	87	100

Perfil Académico del Personal Docente							
Nivel	Mujeres	Hombres	Total	Nivel	Mujeres	Hombres	Total
Licenciatura	110	257	367	Doctorado con Grado	17	16	33
Especialidad	0	2	2	Doctorado sin Grado	0	0	0
Maestría con Grado	48	78	126	Profesores de Tiempo Completo (PTC)	102	214	316
Maestría sin Grado	0	0	0	PTC con Posgrado	45	68	113

Cuerpos Académicos			
En Formación	En Consolidación	Consolidados	Total
9	4	0	13

Profesores con Perfil Deseable	48	Profesores pertenecientes al Sistema Nacional de Investigadores (SNI)	29
--------------------------------	----	---	----

Dirección Av. 1° de Mayo S/N Col. Los Mangos C.P. 89440 Ciudad Madero Tamps.

Clave del Centro de Trabajo 28DIT0007A Teléfono (833) 35 7 48 20 Sitio Web <http://www.itcm.edu.mx/>

Fecha de Inicio	01/10/1975	Fecha de Creación	01/09/1975
-----------------	------------	-------------------	------------

Histórico de Matrícula	2012 - 2013	2013 - 2014	2014 - 2015	2015 - 2016	2016 - 2017	2017 - 2018
	3,398	3,533	3,563	3,755	3,829	3,748

O f e r t a E d u c a t i v a

Programa Educativo	Modalidad	Matrícula	Mujeres	Hombres	Solicitantes	Aceptados	
Ingeniería Civil	Escolarizada	763	122	641	161	161	
Ingeniería Electrónica	Escolarizada	170	6	164	38	38	
Ingeniería en Energías Renovables	Escolarizada	92	19	73	29	28	
Ingeniería en Gestión Empresarial	Escolarizada	493	301	192	119	119	
Ingeniería en Sistemas Computacionales	Escolarizada	432	102	330	106	106	
Ingeniería Industrial	Escolarizada	659	179	480	150	150	
Ingeniería Informática	Escolarizada	189	58	131	38	38	
Ingeniería Mecánica	Escolarizada	202	6	196	43	43	
Licenciatura en Biología	Escolarizada	280	141	139	74	74	
Ingeniería en Sistemas Computacionales	Semipresencial	101	33	68	27	27	
Ingeniería Industrial	Semipresencial	304	121	183	89	89	
Número de P.E. de Licenciatura	11	Subtotal	3,685	1,088	2,597	874	873
Doctorado en Ciencias en Biología	Escolarizada	32	16	16	7	6	
Maestría en Ciencias en Biología	Escolarizada	19	9	10	11	10	
Maestría en Ingeniería Industrial	Escolarizada	9	5	4	8	4	
Maestría en Sistemas Computacionales	Escolarizada	3	1	2	3	1	
Número de P.E. de Posgrado	4	Subtotal	63	31	32	29	21
Total de Programas Educativos	15	Total	3,748	1,119	2,629	903	894
						Índice de Absorción	99.00%

PNPC	2	PBC	3
------	---	-----	---

Reingreso	2,854	Nuevo Ingreso	894
-----------	-------	---------------	-----

	Ago-Dic 2017	Ene-Jun 2018	Total
Servicio Social	129	219	348
Residencias Profesionales	295	0	295

	Ago-Dic 2017	Ene-Jun 2018	Total
Egresados	315	167	482
Titulados	250	109	359

E s t r u c t u r a L a b o r a l

Personal Docente		
Total	Mujeres	Hombres
193	46	147

Personal No Docente		
Total	Mujeres	Hombres
77	38	39

Perfil Académico del Personal Docente

Nivel	Mujeres	Hombres	Total	Nivel	Mujeres	Hombres	Total
Licenciatura	22	92	114	Doctorado con Grado	2	10	12
Especialidad	0	0	0	Doctorado sin Grado	0	0	0
Maestría con Grado	22	44	66	Profesores de Tiempo Completo (PTC)	28	102	130
Maestría sin Grado	0	1	1	PTC con Posgrado	17	44	61

Cuerpos Académicos			
En Formación	En Consolidación	Consolidados	Total
3	1	1	5

Profesores con Perfil Deseable	Profesores pertenecientes al Sistema Nacional de Investigadores (SNI)
19	10

Dirección Blvd. Emilio Portes Gil No. 1301 pte. Col. n/a C.P. 87010 Victoria Tamps.

Clave del Centro de Trabajo 28DIT0038U Teléfono (834) 15 3 20 00 Sitio Web <http://www.itvictoria.edu.mx/>

Fecha de Inicio	02/09/1972	Fecha de Creación	19/04/1972
-----------------	------------	-------------------	------------

Histórico de Matrícula	2012 - 2013	2013 - 2014	2014 - 2015	2015 - 2016	2016 - 2017	2017 - 2018
	3,463	3,571	3,696	4,058	4,237	4,421

O f e r t a E d u c a t i v a

Programa Educativo	Modalidad	Matrícula	Mujeres	Hombres	Solicitantes	Aceptados	
Contador Público	Escolarizada	495	306	189	150	140	
Ingeniería Ambiental	Escolarizada	130	74	56	42	38	
Ingeniería Civil	Escolarizada	251	69	182	78	75	
Ingeniería Electromecánica	Escolarizada	277	7	270	60	59	
Ingeniería Electrónica	Escolarizada	156	5	151	35	34	
Ingeniería en Gestión Empresarial	Escolarizada	507	314	193	151	143	
Ingeniería en Sistemas Computacionales	Escolarizada	351	75	276	85	83	
Ingeniería Industrial	Escolarizada	822	328	494	196	185	
Ingeniería Mecatrónica	Escolarizada	558	70	488	139	132	
Ingeniería Química	Escolarizada	345	158	187	84	78	
Licenciatura en Administración	Escolarizada	468	331	137	135	124	
Ingeniería en Tecnologías de la Información y Comunicaciones	Mixta	4	2	2	0	0	
Número de P.E. de Licenciatura	12	Subtotal	4,364	1,739	2,625	1,155	1,091
Maestría en Administración Industrial	Escolarizada	57	26	31	37	31	
Número de P.E. de Posgrado	1	Subtotal	57	26	31	37	31
Total de Programas Educativos	13	Total	4,421	1,765	2,656	1,192	1,122
Índice de Absorción						94.13%	

PNPC	1	PBC	2
------	---	-----	---

Reingreso	3,299	Nuevo Ingreso	1,122
-----------	-------	---------------	-------

	Ago-Dic 2017	Ene-Jun 2018	Total
Servicio Social	441	211	652
Residencias Profesionales	364	182	546

	Ago-Dic 2017	Ene-Jun 2018	Total
Egresados	352	169	521
Titulados	153	279	432

E s t r u c t u r a L a b o r a l

Personal Docente		
Total	Mujeres	Hombres
272	106	166

Personal No Docente		
Total	Mujeres	Hombres
103	50	53

Perfil Académico del Personal Docente							
Nivel	Mujeres	Hombres	Total	Nivel	Mujeres	Hombres	Total
Licenciatura	55	115	170	Doctorado con Grado	2	1	3
Especialidad	0	0	0	Doctorado sin Grado	0	0	0
Maestría con Grado	49	50	99	Profesores de Tiempo Completo (PTC)	57	65	122
Maestría sin Grado	0	0	0	PTC con Posgrado	34	24	58

Cuerpos Académicos			
En Formación	En Consolidación	Consolidados	Total
4	0	0	4

Profesores con Perfil Deseable	19	Profesores pertenecientes al Sistema Nacional de Investigadores (SNI)	2
--------------------------------	----	---	---

Dirección	Carretera Lauro Villar Km. 6.5 Col. n/a C.P. 87490 Matamoros Tamps.				
Clave del Centro de Trabajo	28DIT0026P	Teléfono	(868) 81 4 09 52	Sitio Web	http://www.itmatamoros.edu.mx/

Fecha de Inicio	13/06/1974	Fecha de Creación	07/09/1964
-----------------	------------	-------------------	------------

Histórico de Matrícula	2012 - 2013	2013 - 2014	2014 - 2015	2015 - 2016	2016 - 2017	2017 - 2018
	2,842	2,889	3,023	3,208	3,434	3,562

O f e r t a E d u c a t i v a

Programa Educativo	Modalidad	Matrícula	Mujeres	Hombres	Solicitantes	Aceptados	
Arquitectura	Escolarizada	193	100	93	67	54	
Contador Público	Escolarizada	236	129	107	70	68	
Ingeniería Civil	Escolarizada	136	22	114	67	35	
Ingeniería Eléctrica	Escolarizada	123	6	117	26	25	
Ingeniería Electrónica	Escolarizada	116	12	104	29	29	
Ingeniería en Administración	Escolarizada	310	193	117	72	72	
Ingeniería en Gestión Empresarial	Escolarizada	478	286	192	154	115	
Ingeniería en Sistemas Computacionales	Escolarizada	503	105	398	172	148	
Ingeniería Industrial	Escolarizada	938	419	519	293	187	
Ingeniería Mecánica	Escolarizada	148	16	132	45	39	
Ingeniería Mecatrónica	Escolarizada	380	63	317	94	67	
Licenciatura en Contaduría	Escolarizada	1	1	0	0	0	
Número de P.E. de Licenciatura	12	Subtotal	3,562	1,352	2,210	1,089	839
Número de P.E. de Posgrado	0	Subtotal	0	0	0	0	0
Total de Programas Educativos	12	Total	3,562	1,352	2,210	1,089	839
Índice de Absorción						77.04%	

PNPC	0	PBC	1
------	---	-----	---

Reingreso	2,723	Nuevo Ingreso	839
-----------	-------	---------------	-----

	Ago-Dic 2017	Ene-Jun 2018	Total
Servicio Social	223	274	497
Residencias Profesionales	310	129	439

	Ago-Dic 2017	Ene-Jun 2018	Total
Egresados	287	132	419
Titulados	120	133	253

E s t r u c t u r a L a b o r a l

Personal Docente		
Total	Mujeres	Hombres
228	64	164

Personal No Docente		
Total	Mujeres	Hombres
88	45	43

Perfil Académico del Personal Docente

Nivel	Mujeres	Hombres	Total	Nivel	Mujeres	Hombres	Total
Licenciatura	37	86	123	Doctorado con Grado	1	5	6
Especialidad	0	0	0	Doctorado sin Grado	0	0	0
Maestría con Grado	26	73	99	Profesores de Tiempo Completo (PTC)	38	127	165
Maestría sin Grado	0	0	0	PTC con Posgrado	21	61	82

Cuerpos Académicos			
En Formación	En Consolidación	Consolidados	Total
0	0	0	0

Profesores con Perfil Deseable	6	Profesores pertenecientes al Sistema Nacional de Investigadores (SNI)	0
--------------------------------	---	---	---

Dirección Calle Reforma No. 2007 Sur Col. Fundadores C.P. 88000 Nuevo Laredo Tamps.

Clave del Centro de Trabajo 28DIT00100 Teléfono (867) 71 1 90 50 Sitio Web <http://www.teclaredo.edu.mx/>

Fecha de Inicio	05/09/2010	Fecha de Creación	05/09/1988
-----------------	------------	-------------------	------------

Histórico de Matrícula	2012 - 2013	2013 - 2014	2014 - 2015	2015 - 2016	2016 - 2017	2017 - 2018
	3,622	3,038	2,900	3,371	3,490	3,743

O f e r t a E d u c a t i v a

Programa Educativo	Modalidad	Matrícula	Mujeres	Hombres	Solicitantes	Aceptados	
Arquitectura	Escolarizada	238	100	138	54	45	
Ingeniería Civil	Escolarizada	194	57	137	38	38	
Ingeniería Electromecánica	Escolarizada	397	25	372	82	80	
Ingeniería Electrónica	Escolarizada	1	0	1	0	0	
Ingeniería Electrónica	Escolarizada	192	34	158	47	47	
Ingeniería en Tecnologías de la Información y Comunicaciones	Escolarizada	302	96	206	95	92	
Ingeniería Industrial	Escolarizada	888	348	540	214	191	
Ingeniería Mecatrónica	Escolarizada	606	87	519	182	165	
Ingeniería Petrolera	Escolarizada	111	23	88	0	0	
Licenciatura en Administración	Escolarizada	726	551	175	225	203	
Ingeniería Electromecánica	Mixta	40	6	34	43	40	
Ingeniería Industrial	Mixta	48	22	26	57	48	
Número de P.E. de Licenciatura	12	Subtotal	3,743	1,349	2,394	1,037	949
Número de P.E. de Posgrado	0	Subtotal	0	0	0	0	0
Total de Programas Educativos	12	Total	3,743	1,349	2,394	1,037	949
Índice de Absorción						91.51%	

PNPC	0	PBC	5
------	---	-----	---

Reingreso	2,794	Nuevo Ingreso	949
-----------	-------	---------------	-----

	Ago-Dic 2017	Ene-Jun 2018	Total
Servicio Social	385	198	583
Residencias Profesionales	299	122	421

	Ago-Dic 2017	Ene-Jun 2018	Total
Egresados	285	121	406
Titulados	87	11	98

E s t r u c t u r a L a b o r a l

Personal Docente		
Total	Mujeres	Hombres
144	50	94

Personal No Docente		
Total	Mujeres	Hombres
34	19	15

Perfil Académico del Personal Docente							
Nivel	Mujeres	Hombres	Total	Nivel	Mujeres	Hombres	Total
Licenciatura	32	65	97	Doctorado con Grado	0	5	5
Especialidad	0	0	0	Doctorado sin Grado	0	0	0
Maestría con Grado	18	24	42	Profesores de Tiempo Completo (PTC)	17	39	56
Maestría sin Grado	0	0	0	PTC con Posgrado	9	13	22

Cuerpos Académicos			
En Formación	En Consolidación	Consolidados	Total
1	0	0	1

Profesores con Perfil Deseable	2	Profesores pertenecientes al Sistema Nacional de Investigadores (SNI)	0
--------------------------------	---	---	---

Dirección Av. Tecnológico S/N Col. Lomas Real de Jarachina Sur C.P. 88730 Reynosa Tamps.

Clave del Centro de Trabajo 28DIT0001G Teléfono (899) 92 9 00 19 Sitio Web <http://www.tecreynosa.edu.mx/>

Fecha de Inicio	08/09/2008	Fecha de Creación	25/08/2008
-----------------	------------	-------------------	------------

Histórico de Matrícula	2012 - 2013	2013 - 2014	2014 - 2015	2015 - 2016	2016 - 2017	2017 - 2018
	650	602	586	702	800	884

O f e r t a E d u c a t i v a

Programa Educativo	Modalidad	Matrícula	Mujeres	Hombres	Solicitantes	Aceptados
Ingeniería en Gestión Empresarial	Escolarizada	251	146	105	79	77
Ingeniería en Innovación Agrícola Sustentable	Escolarizada	69	22	47	42	35
Ingeniería en Sistemas Computacionales	Escolarizada	118	27	91	34	34
Ingeniería Industrial	Escolarizada	446	108	338	168	147
Número de P.E. de Licenciatura	4	Subtotal	884	303	581	323
Número de P.E. de Posgrado	0	Subtotal	0	0	0	0
Total de Programas Educativos	4	Total	884	303	581	323
Índice de Absorción						90.71%

PNPC	0	PBC	0
------	---	-----	---

Reingreso	591	Nuevo Ingreso	293
-----------	-----	---------------	-----

	Ago-Dic 2017	Ene-Jun 2018	Total
Servicio Social	0	33	33
Residencias Profesionales	50	0	50

	Ago-Dic 2017	Ene-Jun 2018	Total
Egresados	0	56	56
Titulados	0	34	34

E s t r u c t u r a L a b o r a l

Personal Docente		
Total	Mujeres	Hombres
40	14	26

Personal No Docente		
Total	Mujeres	Hombres
29	10	19

Perfil Académico del Personal Docente

Nivel	Mujeres	Hombres	Total	Nivel	Mujeres	Hombres	Total
Licenciatura	7	7	14	Doctorado con Grado	0	0	0
Especialidad	0	0	0	Doctorado sin Grado	0	0	0
Maestría con Grado	7	19	26	Profesores de Tiempo Completo (PTC)	8	14	22
Maestría sin Grado	0	0	0	PTC con Posgrado	4	12	16

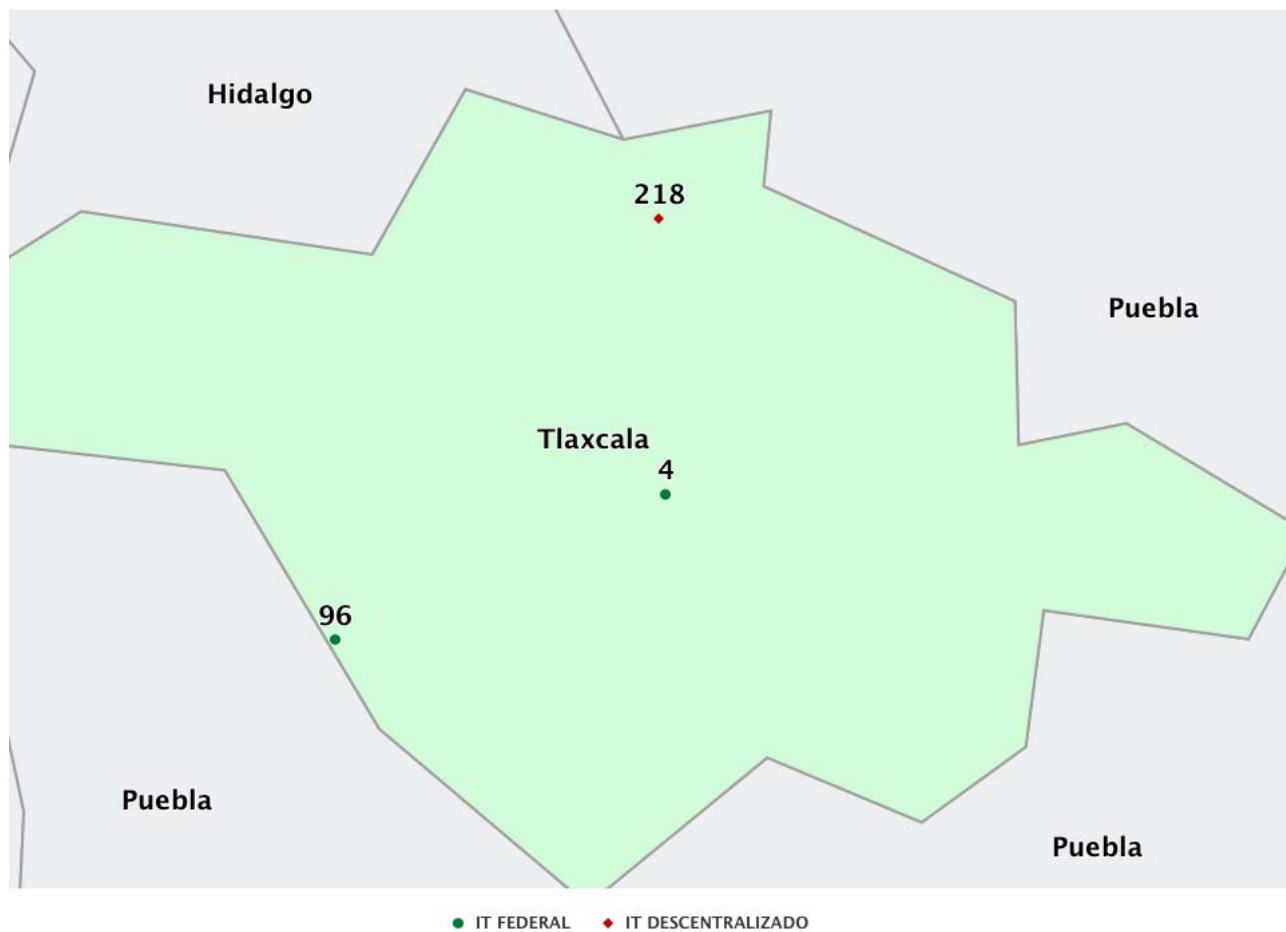
Cuerpos Académicos			
En Formación	En Consolidación	Consolidados	Total
0	0	0	0

Profesores con Perfil Deseable	0	Profesores pertenecientes al Sistema Nacional de Investigadores (SNI)	0
--------------------------------	---	---	---

Dirección Carretera Federal Libre Mante - Ciudad Valles Km. 6.7 n/a Col. Cong. Quintero C.P. 89930 El Mante, Tamps.

Clave del Centro de Trabajo 28EIT0001F Teléfono (831) 2336666 Sitio Web <http://www.itsmante.edu.mx>

ESTADO DE TLAXCALA



- 96 Instituto Tecnológico de Altiplano de Tlaxcala
- 4 Instituto Tecnológico de Apizaco
- 218 Instituto Tecnológico Superior de Tlaxco

TECNOLÓGICO NACIONAL DE MÉXICO

TLAXCALA

RESUMEN ESTATAL

DATOS GENERALES

No. de Institutos Tecnológicos y/o Centros	3	Matrícula de Educación Superior en el Estado	36,166	Proporción de la Matrícula del TecNM en el Estado con respecto a la Total del Estado	17.17%	Población en el Estado de 18 a 22 años	120,740
Matrícula total del TecNM	6,210	Oferta educativa del TecNM en el Estado (P.E.)	22			% de Cobertura de los Institutos Tecnológicos	5.0%

Tipo de Institución	Institución	P. E. de Licenciatura	P. E. de Posgrado	Total P.E.	Matricula Licenciatura	Matricula Posgrado	Mat. Total 2017-2018	% de Absorción	Egresados	PNPC	PBC	Pefil Deseable	SNI	Cuerpos Académicos	
DESCENTRALIZADO	TLAXCO	5	0	5	900	0	900	84.28	84	0	2	0	1	3	
FEDERAL	ALTIPLANO DE TLAXCALA	4	0	4	866	0	866	93.16	86	0	2	2	0	1	
FEDERAL	APIZACO	9	4	13	4,302	142	4,444	97.29	410	3	6	31	4	7	
Subtotal Federales y/o Centros		2	13	4	17	5,168	142	5,310	96.57	496	3	8	33	4	8
Subtotal Descentralizados		1	5	0	5	900	0	900	84.28	84	0	2	0	1	3
Total		3	18	4	22	6,068	142	6,210	94.44	580	3	10	33	5	11

Fecha de Inicio	01/10/1975	Fecha de Creación	01/10/1975
-----------------	------------	-------------------	------------

Histórico de Matrícula	2012 - 2013	2013 - 2014	2014 - 2015	2015 - 2016	2016 - 2017	2017 - 2018
	3,094	3,188	3,163	3,658	4,015	4,444

O f e r t a E d u c a t i v a

Programa Educativo	Modalidad	Matrícula	Mujeres	Hombres	Solicitantes	Aceptados
Ingeniería Civil	Escolarizada	926	186	740	243	238
Ingeniería Electromecánica	Escolarizada	266	18	248	61	60
Ingeniería Electrónica	Escolarizada	145	18	127	34	34
Ingeniería en Administración	Escolarizada	414	266	148	115	112
Ingeniería en Gestión Empresarial	Escolarizada	459	295	164	107	101
Ingeniería en Sistemas Automotrices	Escolarizada	513	40	473	185	181
Ingeniería en Tecnologías de la Información y Comunicaciones	Escolarizada	422	141	281	116	113
Ingeniería Industrial	Escolarizada	605	227	378	152	151
Ingeniería Mecatrónica	Escolarizada	552	62	490	154	151
Número de P.E. de Licenciatura	9	Subtotal	4,302	1,253	3,049	1,167
Doctorado en Ciencias de la Ingeniería	Escolarizada	2	2	0	0	0
Maestría en Ingeniería Administrativa	Escolarizada	68	38	30	52	46
Maestría en Ingeniería Mecatrónica	Escolarizada	28	3	25	16	15
Maestría en Sistemas Computacionales	Escolarizada	44	21	23	20	19
Número de P.E. de Posgrado	4	Subtotal	142	64	78	88
Total de Programas Educativos	13	Total	4,444	1,317	3,127	1,255
Índice de Absorción						97.29%

PNPC	3	PBC	6
------	---	-----	---

Reingreso	3,223	Nuevo Ingreso	1,221
-----------	-------	---------------	-------

	Ago-Dic 2017	Ene-Jun 2018	Total
Servicio Social	241	186	427
Residencias Profesionales	188	217	405

	Ago-Dic 2017	Ene-Jun 2018	Total
Egresados	179	231	410
Titulados	256	41	297

E s t r u c t u r a L a b o r a l

Personal Docente		
Total	Mujeres	Hombres
203	55	148

Personal No Docente		
Total	Mujeres	Hombres
92	47	45

P e r f i l A c a d é m i c o d e l P e r s o n a l D o c e n t e

Nivel	Mujeres	Hombres	Total	Nivel	Mujeres	Hombres	Total
Licenciatura	30	86	116	Doctorado con Grado	2	18	20
Especialidad	0	5	5	Doctorado sin Grado	0	0	0
Maestría con Grado	23	39	62	Profesores de Tiempo Completo (PTC)	28	101	129
Maestría sin Grado	0	0	0	PTC con Posgrado	11	46	57

Cuerpos Académicos			
En Formación	En Consolidación	Consolidados	Total
7	0	0	7

Profesores con Perfil Deseable	31	Profesores pertenecientes al Sistema Nacional de Investigadores (SNI)	4
--------------------------------	----	---	---

Dirección Av. Instituto Tecnológico S/N Col. n/a C.P. 90300 Apizaco Tlax.

Clave del Centro de Trabajo 29DIT0037U Teléfono (241) 41 7 20 10 Sitio Web <http://www.itapizaco.edu.mx/>

INSTITUTO TECNOLÓGICO DE ALTIPLANO DE TLAXCALA

Fecha de Inicio	01/09/1982	Fecha de Creación	01/09/1982
-----------------	------------	-------------------	------------

Histórico de Matrícula	2012 - 2013	2013 - 2014	2014 - 2015	2015 - 2016	2016 - 2017	2017 - 2018
	711	816	753	796	820	866

O f e r t a E d u c a t i v a

Programa Educativo	Modalidad	Matrícula	Mujeres	Hombres	Solicitantes	Aceptados
Ingeniería en Agronomía	Escolarizada	545	159	386	160	149
Ingeniería en Gestión Empresarial	Escolarizada	46	29	17	25	25
Ingeniería en Industrias Alimentarias	Escolarizada	180	120	60	50	43
Ingeniería en Tecnologías de la Información y Comunicaciones	Escolarizada	95	37	58	28	28
Número de P.E. de Licenciatura	4	Subtotal	866	345	521	263
Número de P.E. de Posgrado	0	Subtotal	0	0	0	0
Total de Programas Educativos	4	Total	866	345	521	263
Índice de Absorción						93.16%

PNPC	0	PBC	2	Reingreso	621	Nuevo Ingreso	245
------	---	-----	---	-----------	-----	---------------	-----

	Ago-Dic 2017	Ene-Jun 2018	Total		Ago-Dic 2017	Ene-Jun 2018	Total
Servicio Social	57	64	121	Egresados	67	19	86
Residencias Profesionales	74	19	93	Titulados	27	54	81

E s t r u c t u r a L a b o r a l

Personal Docente		
Total	Mujeres	Hombres
68	20	48

Personal No Docente		
Total	Mujeres	Hombres
58	27	31

Perfil Académico del Personal Docente

Nivel	Mujeres	Hombres	Total	Nivel	Mujeres	Hombres	Total
Licenciatura	7	29	36	Doctorado con Grado	5	4	9
Especialidad	0	0	0	Doctorado sin Grado	0	0	0
Maestría con Grado	8	15	23	Profesores de Tiempo Completo (PTC)	11	35	46
Maestría sin Grado	0	0	0	PTC con Posgrado	10	18	28

Cuerpos Académicos			
En Formación	En Consolidación	Consolidados	Total
1	0	0	1

Profesores con Perfil Deseable	2	Profesores pertenecientes al Sistema Nacional de Investigadores (SNI)	0
--------------------------------	---	---	---

Dirección	Carretera Federal San Martín Tlaxcala KM 7.5 Col. n/a C.P. 90122 Ixtacuixtla de Mariano Matamoros Tlax.		
-----------	---	--	--

Clave del Centro de Trabajo	29DIT0001F	Teléfono	(248) 48 4 28 19	Sitio Web	http://www.italiplanotlaxcala.edu.mx
-----------------------------	------------	----------	------------------	-----------	---

Fecha de Inicio	08/11/2004	Fecha de Creación	30/03/2005
-----------------	------------	-------------------	------------

Histórico de Matrícula	2012 - 2013	2013 - 2014	2014 - 2015	2015 - 2016	2016 - 2017	2017 - 2018
	532	610	690	710	792	900

O f e r t a E d u c a t i v a

Programa Educativo	Modalidad	Matrícula	Mujeres	Hombres	Solicitantes	Aceptados
Ingeniería Electromecánica	Escolarizada	204	25	179	74	58
Ingeniería en Gestión Empresarial	Escolarizada	281	172	109	102	91
Ingeniería en Logística	Escolarizada	236	125	111	102	86
Ingeniería en Materiales	Escolarizada	40	10	30	6	6
Ingeniería Química	Escolarizada	139	72	67	34	27
Número de P.E. de Licenciatura	5	Subtotal	404	496	318	268
Número de P.E. de Posgrado	0	Subtotal	0	0	0	0
Total de Programas Educativos	5	Total	404	496	318	268
Índice de Absorción						84.28%

PNPC	0	PBC	2	Reingreso	632	Nuevo Ingreso	268
------	---	-----	---	-----------	-----	---------------	-----

	Ago-Dic 2017	Ene-Jun 2018	Total		Ago-Dic 2017	Ene-Jun 2018	Total
Servicio Social	74	32	106	Egresados	42	42	84
Residencias Profesionales	61	13	74	Titulados	69	45	114

E s t r u c t u r a L a b o r a l

Personal Docente		
Total	Mujeres	Hombres
43	15	28

Personal No Docente		
Total	Mujeres	Hombres
44	25	19

Perfil Académico del Personal Docente							
Nivel	Mujeres	Hombres	Total	Nivel	Mujeres	Hombres	Total
Licenciatura	6	18	24	Doctorado con Grado	2	2	4
Especialidad	0	0	0	Doctorado sin Grado	0	0	0
Maestría con Grado	7	8	15	Profesores de Tiempo Completo (PTC)	9	20	29
Maestría sin Grado	0	0	0	PTC con Posgrado	7	9	16

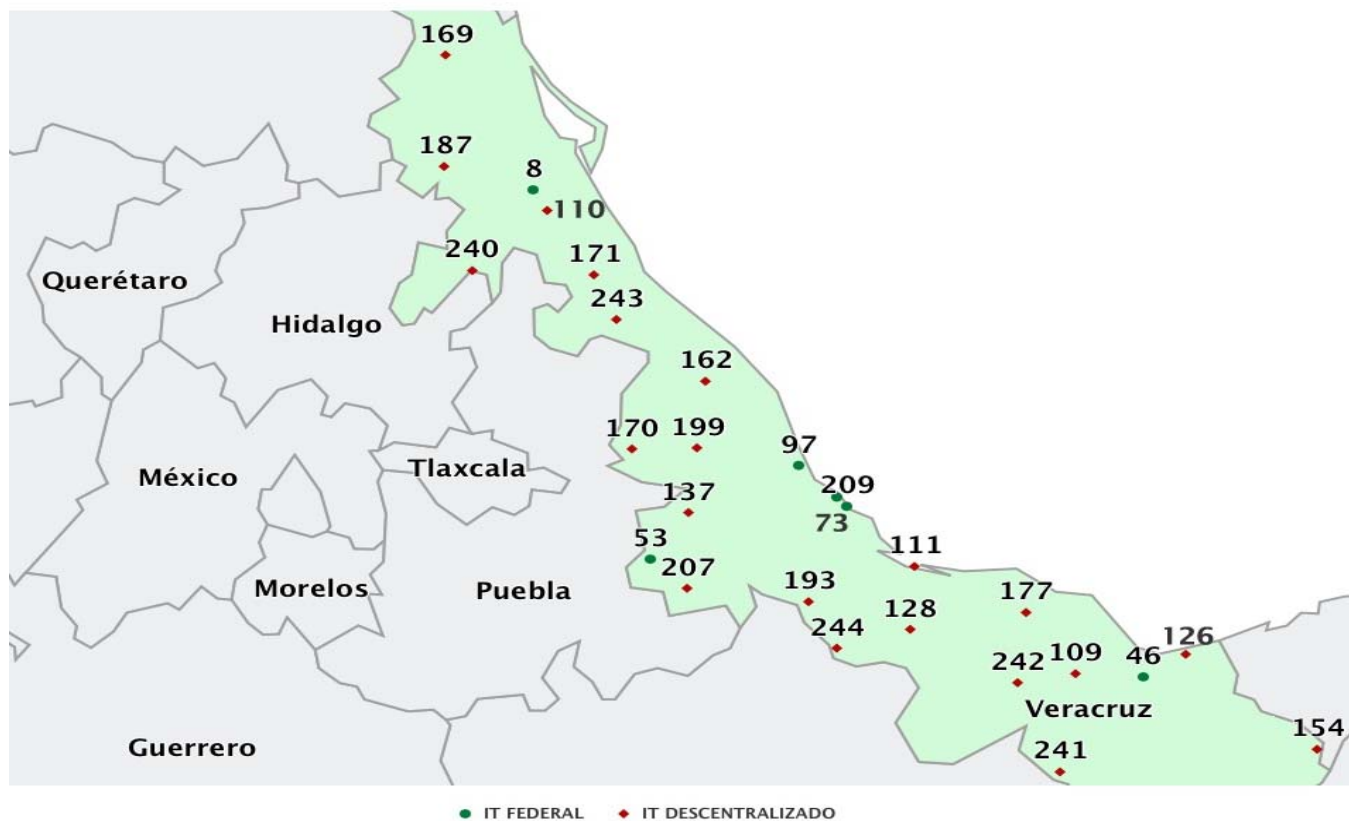
Cuerpos Académicos			
En Formación	En Consolidación	Consolidados	Total
3	0	0	3

Profesores con Perfil Deseable	Profesores pertenecientes al Sistema Nacional de Investigadores (SNI)
0	1

Dirección Predio Cristo Rey, Ex. Hda. de Xalostoc s/n, km. 16.8 Apizaco - Tlaxco n/a Col. Ex Hacienda Xalostoc C.P. 90250 Tlaxco, Tlax.

Clave del Centro de Trabajo 29EIT0001E Teléfono (241) 4123115 Sitio Web <http://www.itstlaxco.edu.mx>

ESTADO DE VERACRUZ



- 209 Instituto Tecnológico de Boca del Río
- 8 Instituto Tecnológico de Cerro Azul
- 46 Instituto Tecnológico de Minatitlán
- 53 Instituto Tecnológico de Orizaba
- 97 Instituto Tecnológico de Úrsulo Galván
- 73 Instituto Tecnológico de Veracruz
- 109 Instituto Tecnológico Superior de Acayucan
- 110 Instituto Tecnológico Superior de Álamo Temapache
- 111 Instituto Tecnológico Superior de Alvarado
- 240 Instituto Tecnológico Superior de Chicontepec
- 126 Instituto Tecnológico Superior de Coatzacoalcos
- 128 Instituto Tecnológico Superior de Cosamaloapan
- 137 Instituto Tecnológico Superior de Huatusco
- 241 Instituto Tecnológico Superior de Jesús Carranza
- 242 Instituto Tecnológico Superior de Juan Rodríguez Clara
- 154 Instituto Tecnológico Superior de Las Choapas
- 243 Instituto Tecnológico Superior de Martínez de La Torre
- 162 Instituto Tecnológico Superior de Misantla
- 244 Instituto Tecnológico Superior de Naranjos
- 169 Instituto Tecnológico Superior de Pánuco
- 170 Instituto Tecnológico Superior de Perote
- 171 Instituto Tecnológico Superior de Poza Rica
- 177 Instituto Tecnológico Superior de San Andrés Tuxtla
- 187 Instituto Tecnológico Superior de Tantoyuca
- 193 Instituto Tecnológico Superior de Tierra Blanca
- 199 Instituto Tecnológico Superior de Xalapa
- 207 Instituto Tecnológico Superior de Zongolica

DATOS GENERALES							
No. de Institutos Tecnológicos y/o Centros	27	Matrícula de Educación Superior en el Estado	248,879	Proporción de la Matrícula del TecNM en el Estado con respecto a la Total del Estado	31.99%	Población en el Estado de 18 a 22 años	719,953
Matrícula total del TecNM	79,609	Oferta educativa del TecNM en el Estado (P.E.)	270			% de Cobertura de los Institutos Tecnológicos	11.0%

Tipo de Institución	Institución	P. E. de Licenciatura	P. E. de Posgrado	Total P.E.	Matricula Licenciatura	Matricula Posgrado	Mat. Total 2017-2018	% de Absorción	Egresados	PNPC	PBC	Pefil Deseable	SNI	Cuerpos Académicos
DESCENTRALIZADO	ACAYUCAN	9	0	9	4,251	0	4,251	89.7	387	0	1	5	1	1
DESCENTRALIZADO	ALAMO TEMAPACHE	6	0	6	2,167	0	2,167	73.45	278	0	1	7	0	4
DESCENTRALIZADO	ALVARADO	6	0	6	2,864	0	2,864	96.22	278	0	1	4	0	2
DESCENTRALIZADO	COATZACOALCOS	13	0	13	6,322	0	6,322	80.59	837	0	2	0	0	0
DESCENTRALIZADO	COSAMALOAPAN	14	0	14	2,338	0	2,338	91.55	257	0	2	4	0	1
DESCENTRALIZADO	CHICONTEPEC	3	0	3	437	0	437	75.23	52	0	0	0	0	0
DESCENTRALIZADO	HUATUSCO	9	0	9	2,861	0	2,861	94.16	273	0	4	15	2	6
DESCENTRALIZADO	JESÚS CARRANZA	5	0	5	1,370	0	1,370	95.09	93	0	0	0	0	0
DESCENTRALIZADO	JUAN RODRÍGUEZ CLARA	5	0	5	812	0	812	94.2	53	0	0	0	0	0
DESCENTRALIZADO	LAS CHOAPAS	14	0	14	2,040	0	2,040	89.04	245	0	0	2	0	0
DESCENTRALIZADO	MARTÍNEZ DE LA TORRE	5	0	5	1,001	0	1,001	92.33	226	0	0	0	0	0
DESCENTRALIZADO	MISANTLA	12	2	14	2,595	105	2,700	88.29	354	2	4	13	1	2
DESCENTRALIZADO	NARANJOS	6	0	6	1,081	0	1,081	94.03	10	0	0	0	0	1
DESCENTRALIZADO	PÁNUCO	9	2	11	2,116	5	2,121	88.29	189	0	5	11	0	3
DESCENTRALIZADO	PEROTE	7	0	7	1,335	0	1,335	93.87	214	0	1	5	0	2
DESCENTRALIZADO	POZA RICA	11	3	14	5,346	58	5,404	85.89	820	2	3	16	2	4
DESCENTRALIZADO	SAN ANDRÉS TUXTLA	9	1	10	2,636	0	2,636	92.08	317	0	4	25	3	7
DESCENTRALIZADO	TANTOYUCA	10	3	13	2,181	46	2,227	84.01	324	1	0	12	1	4
DESCENTRALIZADO	TIERRA BLANCA	9	2	11	3,857	47	3,904	93.19	566	1	1	28	6	9
DESCENTRALIZADO	XALAPA	10	1	11	7,061	26	7,087	90.92	563	0	2	6	0	2
DESCENTRALIZADO	ZONGOLICA	5	0	5	2,288	0	2,288	100	256	0	5	2	2	5
FEDERAL	BOCA DEL RÍO	9	3	13	2,450	75	2,603	56.78	237	3	0	10	8	2
FEDERAL	CERRO AZUL	14	0	14	2,955	0	2,955	84.48	442	0	5	16	0	3
FEDERAL	MINATITLÁN	10	1	11	4,431	10	4,441	74.09	555	0	3	10	1	0
FEDERAL	ORIZABA	8	6	14	5,437	196	5,633	66.15	823	6	8	53	19	12
FEDERAL	ÚRSULO GALVÁN	12	0	12	1,094	0	1,094	90.62	148	0	3	18	3	4
FEDERAL	VERACRUZ	11	4	15	5,537	100	5,637	56.03	616	2	6	35	22	10

Subtotal Federales y/o Centros	6	64	14	79	21,904	381	22,363	66.84	2,821	11	25	142	53	31
Subtotal Descentralizados	21	177	14	191	56,959	287	57,246	89.33	6,592	6	36	155	18	53
Total	27	241	28	270	78,863	668	79,609	82.60	9,413	17	61	297	71	84

Fecha de Inicio	01/09/1975	Fecha de Creación	01/09/1975
-----------------	------------	-------------------	------------

Histórico de Matrícula	2012 - 2013	2013 - 2014	2014 - 2015	2015 - 2016	2016 - 2017	2017 - 2018
	1,448	1,502	1,670	2,049	2,397	2,603

O f e r t a E d u c a t i v a

Programa Educativo	Modalidad	Matrícula	Mujeres	Hombres	Solicitantes	Aceptados
Ingeniería Civil	Escolarizada	323	98	225	139	62
Ingeniería en Acuicultura	Escolarizada	69	29	40	27	18
Ingeniería en Gestión Empresarial	Escolarizada	559	339	220	183	121
Ingeniería en Industrias Alimentarias	Escolarizada	66	44	22	42	20
Ingeniería Mecánica	Escolarizada	609	58	551	184	124
Ingeniería Naval	Escolarizada	179	44	135	137	72
Licenciatura en Administración	Escolarizada	290	184	106	146	77
Licenciatura en Biología	Escolarizada	355	199	156	178	103
Técnico Superior en Buceo Industrial	Escolarizada	78	3	75	89	35
Número de P.E. de Licenciatura	9	Subtotal	2,528	998	1,530	632
Doctorado en Ciencias en Acuicultura	Escolarizada	9	5	4	3	1
Maestría en Acuicultura	Escolarizada	8	1	7	4	4
Maestría en Ciencias en Ingeniería Ambiental	Escolarizada	58	23	35	18	16
Número de P.E. de Posgrado	3	Subtotal	75	29	46	21
Total de Programas Educativos	12	Total	2,603	1,027	1,576	653
Índice de Absorción						56.78%

PNPC	3	PBC	0
------	---	-----	---

Reingreso	1,950	Nuevo Ingreso	653
-----------	-------	---------------	-----

	Ago-Dic 2017	Ene-Jun 2018	Total
Servicio Social	192	77	269
Residencias Profesionales	118	62	180

	Ago-Dic 2017	Ene-Jun 2018	Total
Egresados	99	138	237
Titulados	71	129	200

E s t r u c t u r a L a b o r a l

Personal Docente		
Total	Mujeres	Hombres
169	61	108

Personal No Docente		
Total	Mujeres	Hombres
71	38	33

Perfil Académico del Personal Docente							
Nivel	Mujeres	Hombres	Total	Nivel	Mujeres	Hombres	Total
Licenciatura	45	100	145	Doctorado con Grado	5	3	8
Especialidad	0	0	0	Doctorado sin Grado	0	0	0
Maestría con Grado	10	5	15	Profesores de Tiempo Completo (PTC)	21	47	68
Maestría sin Grado	1	0	1	PTC con Posgrado	4	6	10

Cuerpos Académicos			
En Formación	En Consolidación	Consolidados	Total
0	0	2	2

Profesores con Perfil Deseable	10	Profesores pertenecientes al Sistema Nacional de Investigadores (SNI)	8
--------------------------------	----	---	---

Dirección Carretera Veracruz-Córdoba Km. 12 Col. El Dorado C.P. 94290 Boca del Río Ver.

Clave del Centro de Trabajo 30DIT0005R Teléfono (229) 98 6 01 89 Sitio Web <http://www.itboca.edu.mx/>

Fecha de Inicio	01/09/1982	Fecha de Creación	01/09/1982
-----------------	------------	-------------------	------------

Histórico de Matrícula	2012 - 2013	2013 - 2014	2014 - 2015	2015 - 2016	2016 - 2017	2017 - 2018
	2,605	2,692	3,054	3,051	3,037	2,955

O f e r t a E d u c a t i v a

Programa Educativo	Modalidad	Matrícula	Mujeres	Hombres	Solicitantes	Aceptados	
Ingeniería Industrial	Abierta	350	133	217	73	73	
Licenciatura en Administración	Abierta	116	74	42	35	28	
Contador Público	Escolarizada	92	67	25	28	21	
Ingeniería Civil	Escolarizada	339	95	244	101	79	
Ingeniería Electromecánica	Escolarizada	483	70	413	138	130	
Ingeniería en Gestión Empresarial	Escolarizada	236	174	62	88	73	
Ingeniería en Sistemas Computacionales	Escolarizada	178	55	123	50	41	
Ingeniería en Tecnologías de la Información y Comunicaciones	Escolarizada	38	18	20	10	3	
Ingeniería Industrial	Escolarizada	687	306	381	163	132	
Ingeniería Petrolera	Escolarizada	360	133	227	19	13	
Licenciatura en Administración	Escolarizada	76	51	25	23	22	
Número de P.E. de Licenciatura	11	Subtotal	2,955	1,176	1,779	728	615
Número de P.E. de Posgrado	0	Subtotal	0	0	0	0	0
Total de Programas Educativos	11	Total	2,955	1,176	1,779	728	615
						Índice de Absorción	84.48%

PNPC	0	PBC	5
------	---	-----	---

Reingreso	2,340	Nuevo Ingreso	615
-----------	-------	---------------	-----

	Ago-Dic 2017	Ene-Jun 2018	Total
Servicio Social	342	180	522
Residencias Profesionales	262	75	337

	Ago-Dic 2017	Ene-Jun 2018	Total
Egresados	127	315	442
Titulados	58	277	335

E s t r u c t u r a L a b o r a l

Personal Docente		
Total	Mujeres	Hombres
118	51	67

Personal No Docente		
Total	Mujeres	Hombres
58	25	33

Perfil Académico del Personal Docente							
Nivel	Mujeres	Hombres	Total	Nivel	Mujeres	Hombres	Total
Licenciatura	17	31	48	Doctorado con Grado	2	1	3
Especialidad	0	0	0	Doctorado sin Grado	0	0	0
Maestría con Grado	28	34	62	Profesores de Tiempo Completo (PTC)	27	35	62
Maestría sin Grado	4	1	5	PTC con Posgrado	21	19	40

Cuerpos Académicos			
En Formación	En Consolidación	Consolidados	Total
3	0	0	3

Profesores con Perfil Deseable	16	Profesores pertenecientes al Sistema Nacional de Investigadores (SNI)	0
--------------------------------	----	---	---

Dirección Carretera Tuxpan-Tampico Km. 60 Col. n/a C.P. 92519 Cerro Azul Ver.

Clave del Centro de Trabajo 30DIT0004S Teléfono (785) 85 2 19 01 Sitio Web <http://www.itcerroazul.edu.mx>

Fecha de Inicio	13/03/1973	Fecha de Creación	17/09/1972
-----------------	------------	-------------------	------------

Histórico de Matrícula	2012 - 2013	2013 - 2014	2014 - 2015	2015 - 2016	2016 - 2017	2017 - 2018
	4,224	4,123	4,138	4,229	4,296	4,441

O f e r t a E d u c a t i v a

Programa Educativo	Modalidad	Matrícula	Mujeres	Hombres	Solicitantes	Aceptados	
Ingeniería Ambiental	Escolarizada	160	101	59	61	49	
Ingeniería Electromecánica	Escolarizada	755	68	687	257	157	
Ingeniería Electrónica	Escolarizada	407	54	353	97	86	
Ingeniería en Gestión Empresarial	Escolarizada	470	318	152	157	131	
Ingeniería en Sistemas Computacionales	Escolarizada	308	80	228	104	88	
Ingeniería Industrial	Escolarizada	836	347	489	215	179	
Ingeniería Química	Escolarizada	964	476	488	258	160	
Licenciatura en Administración	Escolarizada	464	323	141	156	134	
Ingeniería Industrial	Virtual	1	0	1	1	1	
Ingeniería Industrial	Virtual	66	16	50	21	12	
Número de P.E. de Licenciatura	10	Subtotal	4,431	1,783	2,648	1,327	997
Maestría en Ingeniería Electrónica	Escolarizada	10	2	8	20	1	
Número de P.E. de Posgrado	1	Subtotal	10	2	8	20	1
Total de Programas Educativos	11	Total	4,441	1,785	2,656	1,347	998
Índice de Absorción						74.09%	

PNPC	0	PBC	3
------	---	-----	---

Reingreso	3,443	Nuevo Ingreso	998
-----------	-------	---------------	-----

	Ago-Dic 2017	Ene-Jun 2018	Total
Servicio Social	224	308	532
Residencias Profesionales	373	282	655

	Ago-Dic 2017	Ene-Jun 2018	Total
Egresados	345	210	555
Titulados	256	334	590

E s t r u c t u r a L a b o r a l

Personal Docente		
Total	Mujeres	Hombres
249	108	141

Personal No Docente		
Total	Mujeres	Hombres
112	64	48

Perfil Académico del Personal Docente							
Nivel	Mujeres	Hombres	Total	Nivel	Mujeres	Hombres	Total
Licenciatura	78	103	181	Doctorado con Grado	3	3	6
Especialidad	1	0	1	Doctorado sin Grado	0	1	1
Maestría con Grado	25	34	59	Profesores de Tiempo Completo (PTC)	41	61	102
Maestría sin Grado	1	0	1	PTC con Posgrado	14	19	33

Cuerpos Académicos			
En Formación	En Consolidación	Consolidados	Total
0	0	0	0

Profesores con Perfil Deseable	Profesores pertenecientes al Sistema Nacional de Investigadores (SNI)
10	1

Dirección Blvd. Instituto Tecnológico S/N Col. Buena Vista Norte C.P. 96848 Minatitlán Ver.

Clave del Centro de Trabajo 30DIT0023G Teléfono (922) 22 2 60 80 Sitio Web <http://www.itmina.edu.mx/>

Fecha de Inicio	13/03/1957	Fecha de Creación	13/03/1957
-----------------	------------	-------------------	------------

Histórico de Matrícula	2012 - 2013	2013 - 2014	2014 - 2015	2015 - 2016	2016 - 2017	2017 - 2018
	5,474	5,429	5,569	5,790	5,907	5,633

O f e r t a E d u c a t i v a

Programa Educativo	Modalidad	Matrícula	Mujeres	Hombres	Solicitantes	Aceptados
Ingeniería Eléctrica	Escolarizada	500	40	460	122	100
Ingeniería Electrónica	Escolarizada	486	75	411	146	124
Ingeniería en Gestión Empresarial	Escolarizada	658	427	231	216	134
Ingeniería en Sistemas Computacionales	Escolarizada	766	207	559	212	201
Ingeniería Industrial	Escolarizada	1,318	500	818	459	238
Ingeniería Informática	Escolarizada	130	51	79	31	29
Ingeniería Mecánica	Escolarizada	961	77	884	290	193
Ingeniería Química	Escolarizada	618	361	257	244	136
Número de P.E. de Licenciatura	8	Subtotal	5,437	1,738	3,699	1,720
Doctorado en Ciencias de la Ingeniería	Escolarizada	31	15	16	1	0
Maestría en Ciencias en Ingeniería Electrónica	Escolarizada	25	1	24	13	6
Maestría en Ciencias en Ingeniería Química	Escolarizada	47	24	23	11	7
Maestría en Ingeniería Administrativa	Escolarizada	31	14	17	13	8
Maestría en Ingeniería Industrial	Escolarizada	39	18	21	25	8
Maestría en Sistemas Computacionales	Escolarizada	23	7	16	16	6
Número de P.E. de Posgrado	6	Subtotal	196	79	117	79
Total de Programas Educativos	14	Total	5,633	1,817	3,816	1,799
Índice de Absorción						66.15%

PNPC	6	PBC	8
------	---	-----	---

Reingreso	4,443	Nuevo Ingreso	1,190
-----------	-------	---------------	-------

	Ago-Dic 2017	Ene-Jun 2018	Total
Servicio Social	497	323	820
Residencias Profesionales	499	342	841

	Ago-Dic 2017	Ene-Jun 2018	Total
Egresados	473	350	823
Titulados	291	484	775

E s t r u c t u r a L a b o r a l

Personal Docente		
Total	Mujeres	Hombres
356	125	231

Personal No Docente		
Total	Mujeres	Hombres
170	83	87

P e r f i l A c a d é m i c o d e l P e r s o n a l D o c e n t e

Nivel	Mujeres	Hombres	Total	Nivel	Mujeres	Hombres	Total
Licenciatura	37	89	126	Doctorado con Grado	9	34	43
Especialidad	0	0	0	Doctorado sin Grado	2	3	5
Maestría con Grado	66	83	149	Profesores de Tiempo Completo (PTC)	95	185	280
Maestría sin Grado	11	22	33	PTC con Posgrado	65	102	167

Cuerpos Académicos			
En Formación	En Consolidación	Consolidados	Total
5	5	2	12

Profesores con Perfil Deseable	53	Profesores pertenecientes al Sistema Nacional de Investigadores (SNI)	19
--------------------------------	----	---	----

Dirección Av. Oriente 9 No. 852 Col. Emiliano Zapata C.P. 94320 Orizaba Ver.

Clave del Centro de Trabajo 30DIT0001V Teléfono (272) 72 4 40 96 Sitio Web <http://www.itorizaba.edu.mx/>

Fecha de Inicio	01/08/1976	Fecha de Creación	01/08/1976
-----------------	------------	-------------------	------------

Histórico de Matrícula	2012 - 2013	2013 - 2014	2014 - 2015	2015 - 2016	2016 - 2017	2017 - 2018
	925	917	919	894	982	1,094

O f e r t a E d u c a t i v a

Programa Educativo	Modalidad	Matrícula	Mujeres	Hombres	Solicitantes	Aceptados
Ingeniería en Agronomía	A Distancia	1	0	1	0	0
Licenciatura en Administración	A Distancia	1	1	0	0	0
Ingeniería en Agronomía	Escolarizada	327	77	250	127	115
Ingeniería en Gestión Empresarial	Escolarizada	127	65	62	40	37
Ingeniería en Industrias Alimentarias	Escolarizada	89	46	43	35	32
Licenciatura en Administración	Escolarizada	172	99	73	57	43
Licenciatura en Biología	Escolarizada	129	67	62	45	44
Ingeniería en Agronomía	Mixta	156	43	113	83	78
Licenciatura en Administración	Virtual	92	53	39	50	47
Número de P.E. de Licenciatura	9	Subtotal	1,094	451	643	437
Número de P.E. de Posgrado	0	Subtotal	0	0	0	0
Total de Programas Educativos	9	Total	1,094	451	643	437
Índice de Absorción						90.62%

PNPC	0	PBC	3
------	---	-----	---

Reingreso	698	Nuevo Ingreso	396
-----------	-----	---------------	-----

	Ago-Dic 2017	Ene-Jun 2018	Total
Servicio Social	15	52	67
Residencias Profesionales	0	112	112

	Ago-Dic 2017	Ene-Jun 2018	Total
Egresados	126	22	148
Titulados	30	45	75

E s t r u c t u r a L a b o r a l

Personal Docente		
Total	Mujeres	Hombres
61	19	42

Personal No Docente		
Total	Mujeres	Hombres
0	0	0

P e r f i l A c a d é m i c o d e l P e r s o n a l D o c e n t e

Nivel	Mujeres	Hombres	Total	Nivel	Mujeres	Hombres	Total
Licenciatura	6	19	25	Doctorado con Grado	6	8	14
Especialidad	0	0	0	Doctorado sin Grado	0	0	0
Maestría con Grado	4	14	18	Profesores de Tiempo Completo (PTC)	14	36	50
Maestría sin Grado	3	1	4	PTC con Posgrado	10	22	32

Cuerpos Académicos			
En Formación	En Consolidación	Consolidados	Total
4	0	0	4

Profesores con Perfil Deseable	Profesores pertenecientes al Sistema Nacional de Investigadores (SNI)
18	3

Dirección Km. 4.5 Carretera Cardel-Chachalacas S/N Col. n/a C.P. 91662 Úrsulo Galván Ver.

Clave del Centro de Trabajo 30DIT0003T Teléfono (296) 96 2 50 29 Sitio Web <http://www.itursulogalvan.edu.mx/itug/index.php>

Fecha de Inicio	01/05/1960	Fecha de Creación	01/03/1957
-----------------	------------	-------------------	------------

Histórico de Matrícula	2012 - 2013	2013 - 2014	2014 - 2015	2015 - 2016	2016 - 2017	2017 - 2018
	4,915	4,909	5,089	5,383	5,481	5,637

O f e r t a E d u c a t i v a

Programa Educativo	Modalidad	Matrícula	Mujeres	Hombres	Solicitantes	Aceptados	
Ingeniería Bioquímica	Escolarizada	341	225	116	123	75	
Ingeniería Eléctrica	Escolarizada	479	37	442	92	66	
Ingeniería Electrónica	Escolarizada	323	42	281	81	58	
Ingeniería en Energías Renovables	Escolarizada	117	43	74	81	52	
Ingeniería en Gestión Empresarial	Escolarizada	173	102	71	162	77	
Ingeniería en Sistemas Computacionales	Escolarizada	672	145	527	201	121	
Ingeniería Industrial	Escolarizada	1,180	511	669	379	161	
Ingeniería Mecánica	Escolarizada	622	66	556	164	117	
Ingeniería Mecatrónica	Escolarizada	767	105	662	279	156	
Ingeniería Química	Escolarizada	491	270	221	136	72	
Licenciatura en Administración	Escolarizada	372	256	116	148	71	
Número de P.E. de Licenciatura	11	Subtotal	5,537	1,802	3,735	1,846	1,026
Doctorado en Ciencias en Alimentos	Escolarizada	32	24	8	5	5	
Maestría en Ciencias en Ingeniería Bioquímica	Escolarizada	61	40	21	14	14	
Maestría en Ciencias en Ingeniería Mecánica	Escolarizada	7	5	2	0	0	
Número de P.E. de Posgrado	3	Subtotal	100	69	31	19	19
Total de Programas Educativos	14	Total	5,637	1,871	3,766	1,865	1,045
Índice de Absorción						56.03%	

PNPC	2	PBC	6
------	---	-----	---

Reingreso	4,592	Nuevo Ingreso	1,045
-----------	-------	---------------	-------

	Ago-Dic 2017	Ene-Jun 2018	Total
Servicio Social	331	331	662
Residencias Profesionales	349	404	753

	Ago-Dic 2017	Ene-Jun 2018	Total
Egresados	318	298	616
Titulados	320	337	657

E s t r u c t u r a L a b o r a l

Personal Docente		
Total	Mujeres	Hombres
333	96	237

Personal No Docente		
Total	Mujeres	Hombres
205	97	108

Perfil Académico del Personal Docente

Nivel	Mujeres	Hombres	Total	Nivel	Mujeres	Hombres	Total
Licenciatura	25	97	122	Doctorado con Grado	16	29	45
Especialidad	0	0	0	Doctorado sin Grado	1	8	9
Maestría con Grado	41	84	125	Profesores de Tiempo Completo (PTC)	62	181	243
Maestría sin Grado	13	19	32	PTC con Posgrado	45	103	148

Cuerpos Académicos			
En Formación	En Consolidación	Consolidados	Total
5	4	1	10

Profesores con Perfil Deseable	Profesores pertenecientes al Sistema Nacional de Investigadores (SNI)
35	22

Dirección Calzada Miguel Ángel de Quevedo No. 2779 Col. Fernando Hogar C.P. 91860 Veracruz Ver.

Clave del Centro de Trabajo 30DIT0002U Teléfono (229) 93 4 15 00 Sitio Web <http://www.itver.edu.mx/>

Fecha de Inicio	25/09/2000	Fecha de Creación	23/05/2001
-----------------	------------	-------------------	------------

Histórico de Matrícula	2012 - 2013	2013 - 2014	2014 - 2015	2015 - 2016	2016 - 2017	2017 - 2018
	2,278	2,375	3,079	3,753	4,098	4,251

O f e r t a E d u c a t i v a

Programa Educativo	Modalidad	Matrícula	Mujeres	Hombres	Solicitantes	Aceptados	
Ingeniería Bioquímica	Escolarizada	188	127	61	64	60	
Ingeniería Civil	Escolarizada	436	114	322	75	66	
Ingeniería Electromecánica	Escolarizada	562	33	529	208	189	
Ingeniería en Gestión Empresarial	Escolarizada	1,213	827	386	389	362	
Ingeniería en Sistemas Computacionales	Escolarizada	208	57	151	86	73	
Ingeniería Industrial	Escolarizada	965	336	629	271	232	
Ingeniería Informática	Escolarizada	261	97	164	56	51	
Ingeniería Mecatrónica	Escolarizada	113	7	106	35	32	
Ingeniería Química	Escolarizada	305	150	155	39	32	
Número de P.E. de Licenciatura	9	Subtotal	4,251	1,748	2,503	1,223	1,097
Número de P.E. de Posgrado	0	Subtotal	0	0	0	0	0
Total de Programas Educativos	9	Total	4,251	1,748	2,503	1,223	1,097
						Índice de Absorción	89.70%

PNPC	0	PBC	1
------	---	-----	---

Reingreso	3,154	Nuevo Ingreso	1,097
-----------	-------	---------------	-------

	Ago-Dic 2017	Ene-Jun 2018	Total
Servicio Social	0	16	16
Residencias Profesionales	364	0	364

	Ago-Dic 2017	Ene-Jun 2018	Total
Egresados	355	32	387
Titulados	33	351	384

E s t r u c t u r a L a b o r a l

Personal Docente		
Total	Mujeres	Hombres
88	39	49

Personal No Docente		
Total	Mujeres	Hombres
130	57	73

Perfil Académico del Personal Docente

Nivel	Mujeres	Hombres	Total	Nivel	Mujeres	Hombres	Total
Licenciatura	18	20	38	Doctorado con Grado	1	3	4
Especialidad	0	0	0	Doctorado sin Grado	0	2	2
Maestría con Grado	9	15	24	Profesores de Tiempo Completo (PTC)	26	19	45
Maestría sin Grado	11	9	20	PTC con Posgrado	7	9	16

Cuerpos Académicos			
En Formación	En Consolidación	Consolidados	Total
1	0	0	1

Profesores con Perfil Deseable	5	Profesores pertenecientes al Sistema Nacional de Investigadores (SNI)	1
--------------------------------	---	---	---

Dirección	Carretera Costera del Golfo Km. 216.4, Desviación a Monte Grande n/a Col. n/a C.P. 96100 Acayúcan, Ver.				
Clave del Centro de Trabajo	30EIT0010B	Teléfono	(924) 2457410	Sitio Web	http://www.itsacayucan.edu.mx

Fecha de Inicio	07/02/2000	Fecha de Creación	13/07/2000
-----------------	------------	-------------------	------------

Histórico de Matrícula	2012 - 2013	2013 - 2014	2014 - 2015	2015 - 2016	2016 - 2017	2017 - 2018
	1,909	1,983	1,875	2,114	2,155	2,167

O f e r t a E d u c a t i v a

Programa Educativo	Modalidad	Matrícula	Mujeres	Hombres	Solicitantes	Aceptados
Ingeniería Ambiental	Escolarizada	343	170	173	141	96
Ingeniería en Administración	Escolarizada	471	307	164	191	137
Ingeniería en Industrias Alimentarias	Escolarizada	97	53	44	71	51
Ingeniería en Sistemas Computacionales	Escolarizada	126	44	82	70	50
Ingeniería en Tecnologías de la Información y Comunicaciones	Escolarizada	90	39	51	38	28
Ingeniería Industrial	Escolarizada	1,040	341	699	359	277
Número de P.E. de Licenciatura	6	Subtotal	2,167	954	1,213	870
Número de P.E. de Posgrado	0	Subtotal	0	0	0	0
Total de Programas Educativos	6	Total	2,167	954	1,213	870
Índice de Absorción						73.45%

PNPC	0	PBC	1
------	---	-----	---

Reingreso	1,528	Nuevo Ingreso	639
-----------	-------	---------------	-----

	Ago-Dic 2017	Ene-Jun 2018	Total
Servicio Social	258	35	293
Residencias Profesionales	248	41	289

	Ago-Dic 2017	Ene-Jun 2018	Total
Egresados	226	52	278
Titulados	69	159	228

E s t r u c t u r a L a b o r a l

Personal Docente		
Total	Mujeres	Hombres
88	49	39

Personal No Docente		
Total	Mujeres	Hombres
65	30	35

Perfil Académico del Personal Docente

Nivel	Mujeres	Hombres	Total	Nivel	Mujeres	Hombres	Total
Licenciatura	23	16	39	Doctorado con Grado	2	4	6
Especialidad	0	1	1	Doctorado sin Grado	1	1	2
Maestría con Grado	21	13	34	Profesores de Tiempo Completo (PTC)	10	16	26
Maestría sin Grado	2	4	6	PTC con Posgrado	8	9	17

Cuerpos Académicos			
En Formación	En Consolidación	Consolidados	Total
3	1	0	4

Profesores con Perfil Deseable	7	Profesores pertenecientes al Sistema Nacional de Investigadores (SNI)	0
--------------------------------	---	---	---

Dirección Km. 6.5 Carretera Potrero del Llano - Tuxpan n/a Col. n/a C.P. 92750 Álamo Temapache, Ver.

Clave del Centro de Trabajo 30EIT0012Z Teléfono (765) 8440038 Sitio Web <http://www.itsalamo.edu.mx>

Fecha de Inicio	15/10/2001	Fecha de Creación	14/04/2004
-----------------	------------	-------------------	------------

Histórico de Matrícula	2012 - 2013	2013 - 2014	2014 - 2015	2015 - 2016	2016 - 2017	2017 - 2018
	2,271	2,645	2,912	3,015	3,025	2,864

O f e r t a E d u c a t i v a

Programa Educativo	Modalidad	Matrícula	Mujeres	Hombres	Solicitantes	Aceptados	
Contador Público	Escolarizada	337	215	122	113	106	
Ingeniería Electrónica	Escolarizada	27	5	22	12	11	
Ingeniería en Gestión Empresarial	Escolarizada	599	391	208	211	201	
Ingeniería en Sistemas Computacionales	Escolarizada	412	105	307	135	128	
Ingeniería Industrial	Escolarizada	1,189	398	791	275	269	
Ingeniería Mecánica	Escolarizada	300	32	268	75	75	
Número de P.E. de Licenciatura	6	Subtotal	2,864	1,146	1,718	821	790
Número de P.E. de Posgrado	0	Subtotal	0	0	0	0	0
Total de Programas Educativos	6	Total	2,864	1,146	1,718	821	790
						Índice de Absorción	96.22%

PNPC	0	PBC	1
------	---	-----	---

Reingreso	2,074	Nuevo Ingreso	790
-----------	-------	---------------	-----

	Ago-Dic 2017	Ene-Jun 2018	Total
Servicio Social	133	275	408
Residencias Profesionales	289	70	359

	Ago-Dic 2017	Ene-Jun 2018	Total
Egresados	250	28	278
Titulados	105	102	207

E s t r u c t u r a L a b o r a l

Personal Docente		
Total	Mujeres	Hombres
100	40	60

Personal No Docente		
Total	Mujeres	Hombres
93	52	41

Perfil Académico del Personal Docente

Nivel	Mujeres	Hombres	Total	Nivel	Mujeres	Hombres	Total
Licenciatura	29	35	64	Doctorado con Grado	0	2	2
Especialidad	0	0	0	Doctorado sin Grado	0	2	2
Maestría con Grado	6	9	15	Profesores de Tiempo Completo (PTC)	31	46	77
Maestría sin Grado	5	12	17	PTC con Posgrado	6	13	19

Cuerpos Académicos			
En Formación	En Consolidación	Consolidados	Total
2	0	0	2

Profesores con Perfil Deseable	4	Profesores pertenecientes al Sistema Nacional de Investigadores (SNI)	0
--------------------------------	---	---	---

Dirección Escolleras Norte S/N Col. La Trocha C.P. 95250 Alvarado, Ver.

Clave del Centro de Trabajo 30EIT0014Y Teléfono (297) 9731204 Sitio Web <http://www.itsav.edu.mx>

Fecha de Inicio	13/10/2008	Fecha de Creación	01/08/2008
-----------------	------------	-------------------	------------

Histórico de Matrícula	2012 - 2013	2013 - 2014	2014 - 2015	2015 - 2016	2016 - 2017	2017 - 2018
	556	508	486	520	453	437

O f e r t a E d u c a t i v a

Programa Educativo	Modalidad	Matrícula	Mujeres	Hombres	Solicitantes	Aceptados
Ingeniería en Desarrollo Comunitario	Escolarizada	109	57	52	34	24
Ingeniería en Gestión Empresarial	Escolarizada	205	120	85	113	86
Ingeniería en Sistemas Computacionales	Escolarizada	123	36	87	75	57
Número de P.E. de Licenciatura	3	Subtotal	437	213	224	167
Número de P.E. de Posgrado	0	Subtotal	0	0	0	0
Total de Programas Educativos	3	Total	437	213	224	167
Índice de Absorción						75.23%

PNPC	0	PBC	0
------	---	-----	---

Reingreso	270	Nuevo Ingreso	167
-----------	-----	---------------	-----

	Ago-Dic 2017	Ene-Jun 2018	Total
Servicio Social	9	58	67
Residencias Profesionales	48	5	53

	Ago-Dic 2017	Ene-Jun 2018	Total
Egresados	46	6	52
Titulados	0	38	38

E s t r u c t u r a L a b o r a l

Personal Docente		
Total	Mujeres	Hombres
31	8	23

Personal No Docente		
Total	Mujeres	Hombres
47	22	25

Perfil Académico del Personal Docente

Nivel	Mujeres	Hombres	Total	Nivel	Mujeres	Hombres	Total
Licenciatura	5	21	26	Doctorado con Grado	0	0	0
Especialidad	0	0	0	Doctorado sin Grado	0	0	0
Maestría con Grado	3	2	5	Profesores de Tiempo Completo (PTC)	3	8	11
Maestría sin Grado	0	0	0	PTC con Posgrado	1	0	1

Cuerpos Académicos			
En Formación	En Consolidación	Consolidados	Total
0	0	0	0

Profesores con Perfil Deseable	0	Profesores pertenecientes al Sistema Nacional de Investigadores (SNI)	0
--------------------------------	---	---	---

Dirección Barrio 2 Caminos 22 Col. Barrio 2 Caminos C.P. 92709 Chicontepec, Ver.

Clave del Centro de Trabajo 30EIT0017V Teléfono (746) 8920088 Sitio Web www.itschicontepec.edu.mx

Fecha de Inicio	29/10/1999	Fecha de Creación	31/03/2000
-----------------	------------	-------------------	------------

Histórico de Matrícula	2012 - 2013	2013 - 2014	2014 - 2015	2015 - 2016	2016 - 2017	2017 - 2018
	6,098	6,782	7,000	7,200	7,060	6,322

O f e r t a E d u c a t i v a

Programa Educativo	Modalidad	Matrícula	Mujeres	Hombres	Solicitantes	Aceptados	
Ingeniería Bioquímica	Escolarizada	443	301	142	84	77	
Ingeniería Eléctrica	Escolarizada	442	27	415	103	84	
Ingeniería Electrónica	Escolarizada	149	22	127	35	27	
Ingeniería en Administración	Escolarizada	471	331	140	122	104	
Ingeniería en Animación Digital Y Efectos Visuales	Escolarizada	92	36	56	56	47	
Ingeniería en Gestión Empresarial	Escolarizada	603	409	194	186	146	
Ingeniería en Sistemas Computacionales	Escolarizada	382	102	280	87	70	
Ingeniería Industrial	Escolarizada	873	338	535	182	149	
Ingeniería Informática	Escolarizada	195	71	124	27	22	
Ingeniería Mecánica	Escolarizada	474	42	432	115	95	
Ingeniería Mecatrónica	Escolarizada	542	74	468	133	108	
Ingeniería Petrolera	Escolarizada	792	284	508	54	35	
Ingeniería Química	Escolarizada	864	478	386	161	120	
Número de P.E. de Licenciatura	13	Subtotal	6,322	2,515	3,807	1,345	1,084
Número de P.E. de Posgrado	0	Subtotal	0	0	0	0	0
Total de Programas Educativos	13	Total	6,322	2,515	3,807	1,345	1,084
Índice de Absorción						80.59%	

PNPC	0	PBC	2
------	---	-----	---

Reingreso	5,238	Nuevo Ingreso	1,084
-----------	-------	---------------	-------

	Ago-Dic 2017	Ene-Jun 2018	Total
Servicio Social	276	968	1,244
Residencias Profesionales	751	348	1,099

	Ago-Dic 2017	Ene-Jun 2018	Total
Egresados	650	187	837
Titulados	276	432	708

E s t r u c t u r a L a b o r a l

Personal Docente		
Total	Mujeres	Hombres
215	100	115

Personal No Docente		
Total	Mujeres	Hombres
167	85	82

Perfil Académico del Personal Docente

Nivel	Mujeres	Hombres	Total	Nivel	Mujeres	Hombres	Total
Licenciatura	74	90	164	Doctorado con Grado	1	0	1
Especialidad	0	0	0	Doctorado sin Grado	0	0	0
Maestría con Grado	25	25	50	Profesores de Tiempo Completo (PTC)	31	33	64
Maestría sin Grado	0	0	0	PTC con Posgrado	13	12	25

Cuerpos Académicos			
En Formación	En Consolidación	Consolidados	Total
0	0	0	0

Profesores con Perfil Deseable	0	Profesores pertenecientes al Sistema Nacional de Investigadores (SNI)	0
--------------------------------	---	---	---

Dirección Km. 16.5 Antigua Carretera a Minatitlán - Coatzacoalcos n/a Col. n/a C.P. 96400 Coatzacoalcos, Ver.

Clave del Centro de Trabajo 30EIT0009M Teléfono (921) 2118150 Sitio Web <http://www.itesco.edu.mx/>

Fecha de Inicio	18/08/1997	Fecha de Creación	21/08/1999
-----------------	------------	-------------------	------------

Histórico de Matrícula	2012 - 2013	2013 - 2014	2014 - 2015	2015 - 2016	2016 - 2017	2017 - 2018
	1,503	1,602	1,788	1,902	2,207	2,338

O f e r t a E d u c a t i v a

Programa Educativo	Modalidad	Matrícula	Mujeres	Hombres	Solicitantes	Aceptados	
Ingeniería en Gestión Empresarial	Abierta	264	183	81	102	88	
Ingeniería en Sistemas Computacionales	Abierta	110	35	75	53	53	
Ingeniería Industrial	Abierta	337	121	216	113	105	
Contador Público	Escolarizada	241	165	76	78	68	
Ingeniería Electrónica	Escolarizada	104	14	90	38	29	
Ingeniería en Energías Renovables	Escolarizada	54	15	39	25	23	
Ingeniería en Gestión Empresarial	Escolarizada	298	201	97	80	75	
Ingeniería en Innovación Agrícola Sustentable	Escolarizada	186	54	132	79	79	
Ingeniería en Sistemas Computacionales	Escolarizada	109	29	80	31	31	
Ingeniería en Tecnologías de la Información y Comunicaciones	Escolarizada	18	5	13	11	6	
Ingeniería Industrial	Escolarizada	362	124	238	89	87	
Ingeniería Informática	Escolarizada	44	11	33	9	6	
Ingeniería Petrolera	Escolarizada	211	78	133	26	22	
Número de P.E. de Licenciatura	13	Subtotal	2,338	1,035	1,303	734	672
Número de P.E. de Posgrado	0	Subtotal	0	0	0	0	0
Total de Programas Educativos	13	Total	2,338	1,035	1,303	734	672
Índice de Absorción							91.55%

PNPC	0	PBC	2
------	---	-----	---

Reingreso	1,666	Nuevo Ingreso	672
-----------	-------	---------------	-----

	Ago-Dic 2017	Ene-Jun 2018	Total
Servicio Social	241	88	329
Residencias Profesionales	206	60	266

	Ago-Dic 2017	Ene-Jun 2018	Total
Egresados	190	67	257
Titulados	55	138	193

E s t r u c t u r a L a b o r a l

Personal Docente		
Total	Mujeres	Hombres
94	24	70

Personal No Docente		
Total	Mujeres	Hombres
78	38	40

Perfil Académico del Personal Docente							
Nivel	Mujeres	Hombres	Total	Nivel	Mujeres	Hombres	Total
Licenciatura	11	49	60	Doctorado con Grado	1	1	2
Especialidad	0	0	0	Doctorado sin Grado	0	1	1
Maestría con Grado	7	12	19	Profesores de Tiempo Completo (PTC)	5	20	25
Maestría sin Grado	5	7	12	PTC con Posgrado	5	9	14

Cuerpos Académicos			
En Formación	En Consolidación	Consolidados	Total
1	0	0	1

Profesores con Perfil Deseable	4	Profesores pertenecientes al Sistema Nacional de Investigadores (SNI)	0
--------------------------------	---	---	---

Dirección	Avenida Tecnológico S/N Col. Los Ángeles C.P. 95400 Cosamaloapan de Carpio, Ver.				
Clave del Centro de Trabajo	30EIT0005Q	Teléfono	(288) 8823100	Sitio Web	http://www.itsco.edu.mx/

Fecha de Inicio	01/10/2001	Fecha de Creación	13/04/2004
-----------------	------------	-------------------	------------

Histórico de Matrícula	2012 - 2013	2013 - 2014	2014 - 2015	2015 - 2016	2016 - 2017	2017 - 2018
	1,622	1,824	2,290	2,625	2,724	2,861

O f e r t a E d u c a t i v a

Programa Educativo	Modalidad	Matrícula	Mujeres	Hombres	Solicitantes	Aceptados
Ingeniería Industrial	Abierta	748	215	533	222	212
Contador Público	Escolarizada	500	334	166	164	153
Ingeniería Ambiental	Escolarizada	69	36	33	23	21
Ingeniería Electromecánica	Escolarizada	276	33	243	75	69
Ingeniería en Gestión Empresarial	Escolarizada	465	281	184	156	149
Ingeniería en Industrias Alimentarias	Escolarizada	202	136	66	75	67
Ingeniería en Sistemas Computacionales	Escolarizada	141	25	116	32	31
Ingeniería Industrial	Escolarizada	259	92	167	79	74
Ingeniería en Sistemas Computacionales	Semipresencial	201	58	143	65	63
Número de P.E. de Licenciatura	9	Subtotal	2,861	1,210	1,651	891
Número de P.E. de Posgrado	0	Subtotal	0	0	0	0
Total de Programas Educativos	9	Total	2,861	1,210	1,651	891
Índice de Absorción						94.16%

PNPC	0	PBC	4
------	---	-----	---

Reingreso	2,022	Nuevo Ingreso	839
-----------	-------	---------------	-----

	Ago-Dic 2017	Ene-Jun 2018	Total
Servicio Social	210	206	416
Residencias Profesionales	288	34	322

	Ago-Dic 2017	Ene-Jun 2018	Total
Egresados	248	25	273
Titulados	73	112	185

E s t r u c t u r a L a b o r a l

Personal Docente		
Total	Mujeres	Hombres
70	28	42

Personal No Docente		
Total	Mujeres	Hombres
100	54	46

Perfil Académico del Personal Docente

Nivel	Mujeres	Hombres	Total	Nivel	Mujeres	Hombres	Total
Licenciatura	11	15	26	Doctorado con Grado	1	4	5
Especialidad	0	0	0	Doctorado sin Grado	0	0	0
Maestría con Grado	16	23	39	Profesores de Tiempo Completo (PTC)	12	21	33
Maestría sin Grado	0	0	0	PTC con Posgrado	8	17	25

Cuerpos Académicos			
En Formación	En Consolidación	Consolidados	Total
6	0	0	6

Profesores con Perfil Deseable	15	Profesores pertenecientes al Sistema Nacional de Investigadores (SNI)	2
--------------------------------	----	---	---

Dirección Av. 25 Poniente 100 Col. Reserva Territorial C.P. 94100 Huatusco, Ver.

Clave del Centro de Trabajo 30EIT0013Z Teléfono (273) 7344000 Sitio Web <http://www.itshuatusco.edu.mx>

Fecha de Inicio	04/09/2008	Fecha de Creación	29/08/2008
-----------------	------------	-------------------	------------

Histórico de Matrícula	2012 - 2013	2013 - 2014	2014 - 2015	2015 - 2016	2016 - 2017	2017 - 2018
	508	668	892	1,127	1,289	1,370

O f e r t a E d u c a t i v a

Programa Educativo	Modalidad	Matrícula	Mujeres	Hombres	Solicitantes	Aceptados
Ingeniería en Agronomía	Escolarizada	479	147	332	163	157
Ingeniería en Gestión Empresarial	Escolarizada	539	344	195	138	133
Ingeniería en Sistemas Computacionales	Escolarizada	300	106	194	76	70
Ingeniería Forestal	Escolarizada	52	24	28	10	8
Número de P.E. de Licenciatura	4	Subtotal	1,370	621	749	387
Número de P.E. de Posgrado	0	Subtotal	0	0	0	0
Total de Programas Educativos	4	Total	1,370	621	749	387
Índice de Absorción						95.09%

PNPC	0	PBC	0
------	---	-----	---

Reingreso	1,002	Nuevo Ingreso	368
-----------	-------	---------------	-----

	Ago-Dic 2017	Ene-Jun 2018	Total
Servicio Social	214	208	422
Residencias Profesionales	106	0	106

	Ago-Dic 2017	Ene-Jun 2018	Total
Egresados	0	93	93
Titulados	0	56	56

E s t r u c t u r a L a b o r a l

Personal Docente		
Total	Mujeres	Hombres
52	18	34

Personal No Docente		
Total	Mujeres	Hombres
89	33	56

Perfil Académico del Personal Docente

Nivel	Mujeres	Hombres	Total	Nivel	Mujeres	Hombres	Total
Licenciatura	13	30	43	Doctorado con Grado	0	0	0
Especialidad	0	0	0	Doctorado sin Grado	0	0	0
Maestría con Grado	1	3	4	Profesores de Tiempo Completo (PTC)	8	11	19
Maestría sin Grado	4	1	5	PTC con Posgrado	1	2	3

Cuerpos Académicos			
En Formación	En Consolidación	Consolidados	Total
0	0	0	0

Profesores con Perfil Deseable	0	Profesores pertenecientes al Sistema Nacional de Investigadores (SNI)	0
--------------------------------	---	---	---

Dirección Prolongación Miguel Hidalgo S/N Col. Ejido Santa Lucrecia C.P. 96950 Jesús Carranza, Ver.

Clave del Centro de Trabajo 30EIT0018U Teléfono (924) 2440994 Sitio Web <http://www.itsjc.edu.mx>

Fecha de Inicio	29/08/2008	Fecha de Creación	29/08/2008
-----------------	------------	-------------------	------------

Histórico de Matrícula	2012 - 2013	2013 - 2014	2014 - 2015	2015 - 2016	2016 - 2017	2017 - 2018
	400	408	568	612	717	812

O f e r t a E d u c a t i v a

Programa Educativo	Modalidad	Matrícula	Mujeres	Hombres	Solicitantes	Aceptados
Ingeniería en Administración	Escolarizada	193	134	59	84	80
Ingeniería en Agronomía	Escolarizada	180	54	126	82	80
Ingeniería en Industrias Alimentarias	Escolarizada	33	22	11	13	11
Ingeniería en Tecnologías de la Información y Comunicaciones	Escolarizada	96	30	66	28	27
Ingeniería Industrial	Escolarizada	310	111	199	86	78
Número de P.E. de Licenciatura	5	Subtotal	812	351	461	293
Número de P.E. de Posgrado	0	Subtotal	0	0	0	0
Total de Programas Educativos	5	Total	812	351	461	293
Índice de Absorción						94.20%

PNPC	0	PBC	0
------	---	-----	---

Reingreso	536	Nuevo Ingreso	276
-----------	-----	---------------	-----

	Ago-Dic 2017	Ene-Jun 2018	Total
Servicio Social	17	50	67
Residencias Profesionales	46	1	47

	Ago-Dic 2017	Ene-Jun 2018	Total
Egresados	0	53	53
Titulados	29	15	44

E s t r u c t u r a L a b o r a l

Personal Docente		
Total	Mujeres	Hombres
39	16	23

Personal No Docente		
Total	Mujeres	Hombres
30	13	17

Perfil Académico del Personal Docente							
Nivel	Mujeres	Hombres	Total	Nivel	Mujeres	Hombres	Total
Licenciatura	10	18	28	Doctorado con Grado	0	0	0
Especialidad	0	0	0	Doctorado sin Grado	0	1	1
Maestría con Grado	6	3	9	Profesores de Tiempo Completo (PTC)	5	10	15
Maestría sin Grado	0	1	1	PTC con Posgrado	3	1	4

Cuerpos Académicos			
En Formación	En Consolidación	Consolidados	Total
0	0	0	0

Profesores con Perfil Deseable	0	Profesores pertenecientes al Sistema Nacional de Investigadores (SNI)	0
--------------------------------	---	---	---

Dirección	José María Morelos S/N Col. Mata Bejuco C.P. 95670 Juan Rodríguez Clara, Ver.		
Clave del Centro de Trabajo	30EIT0019T	Teléfono	(283) 8770487
Sitio Web	http://www.itsjuanrodriguezclara.edu.mx		

Fecha de Inicio	19/09/2000	Fecha de Creación	23/05/2001
-----------------	------------	-------------------	------------

Histórico de Matrícula	2012 - 2013	2013 - 2014	2014 - 2015	2015 - 2016	2016 - 2017	2017 - 2018
	1,489	1,553	1,753	1,919	2,024	2,040

O f e r t a E d u c a t i v a

Programa Educativo	Modalidad	Matrícula	Mujeres	Hombres	Solicitantes	Aceptados	
Contador Público	Escolarizada	15	9	6	0	0	
Ingeniería Civil	Escolarizada	190	52	138	92	73	
Ingeniería Electromecánica	Escolarizada	161	10	151	76	62	
Ingeniería Electrónica	Escolarizada	76	10	66	28	24	
Ingeniería en Geociencias	Escolarizada	26	14	12	12	10	
Ingeniería en Gestión Empresarial	Escolarizada	117	76	41	41	39	
Ingeniería en Industrias Alimentarias	Escolarizada	69	41	28	27	26	
Ingeniería en Sistemas Computacionales	Escolarizada	79	31	48	26	25	
Ingeniería Forestal	Escolarizada	63	19	44	26	23	
Ingeniería Industrial	Escolarizada	185	64	121	27	25	
Ingeniería Petrolera	Escolarizada	81	23	58	23	22	
Ingeniería en Sistemas Computacionales	Mixta	134	57	77	56	52	
Ingeniería en Gestión Empresarial	Semipresencial	356	240	116	147	139	
Ingeniería Industrial	Semipresencial	488	187	301	131	114	
Número de P.E. de Licenciatura	14	Subtotal	2,040	833	1,207	712	634
Número de P.E. de Posgrado	0	Subtotal	0	0	0	0	0
Total de Programas Educativos	14	Total	2,040	833	1,207	712	634
Índice de Absorción						89.04%	

PNPC	0	PBC	0
------	---	-----	---

Reingreso	1,406	Nuevo Ingreso	634
-----------	-------	---------------	-----

	Ago-Dic 2017	Ene-Jun 2018	Total
Servicio Social	75	200	275
Residencias Profesionales	241	26	267

	Ago-Dic 2017	Ene-Jun 2018	Total
Egresados	215	30	245
Titulados	0	105	105

E s t r u c t u r a L a b o r a l

Personal Docente		
Total	Mujeres	Hombres
107	39	68

Personal No Docente		
Total	Mujeres	Hombres
195	69	126

P e r f i l A c a d é m i c o d e l P e r s o n a l D o c e n t e

Nivel	Mujeres	Hombres	Total	Nivel	Mujeres	Hombres	Total
Licenciatura	27	49	76	Doctorado con Grado	2	1	3
Especialidad	0	3	3	Doctorado sin Grado	0	0	0
Maestría con Grado	10	15	25	Profesores de Tiempo Completo (PTC)	18	30	48
Maestría sin Grado	0	0	0	PTC con Posgrado	9	12	21

Cuerpos Académicos			
En Formación	En Consolidación	Consolidados	Total
0	0	0	0

Profesores con Perfil Deseable	2	Profesores pertenecientes al Sistema Nacional de Investigadores (SNI)	0
--------------------------------	---	---	---

Dirección	Carr. Las Choapas-Cerro de Nanchital Km. 6 n/a Col. J. Mario Rosado C.P. 96980 Las Choapas, Ver.				
Clave del Centro de Trabajo	30EIT0011A	Teléfono	(923) 3232010	Sitio Web	http://www.itschoapas.edu.mx

Fecha de Inicio	17/09/2008	Fecha de Creación	05/09/2008
-----------------	------------	-------------------	------------

Histórico de Matrícula	2012 - 2013	2013 - 2014	2014 - 2015	2015 - 2016	2016 - 2017	2017 - 2018
	964	979	1,080	1,066	1,055	1,001

O f e r t a E d u c a t i v a

Programa Educativo	Modalidad	Matrícula	Mujeres	Hombres	Solicitantes	Aceptados	
Ingeniería Ambiental	Escolarizada	44	23	21	11	10	
Ingeniería en Gestión Empresarial	Escolarizada	533	323	210	179	164	
Ingeniería en Industrias Alimentarias	Escolarizada	81	58	23	24	22	
Ingeniería en Sistemas Computacionales	Escolarizada	253	86	167	90	84	
Ingeniería Mecatrónica	Escolarizada	90	11	79	22	21	
Número de P.E. de Licenciatura	5	Subtotal	1,001	501	500	326	301
Número de P.E. de Posgrado	0	Subtotal	0	0	0	0	0
Total de Programas Educativos	5	Total	1,001	501	500	326	301
						Índice de Absorción	92.33%

PNPC	0	PBC	0
------	---	-----	---

Reingreso	700	Nuevo Ingreso	301
-----------	-----	---------------	-----

	Ago-Dic 2017	Ene-Jun 2018	Total
Servicio Social	121	101	222
Residencias Profesionales	114	29	143

	Ago-Dic 2017	Ene-Jun 2018	Total
Egresados	95	131	226
Titulados	28	73	101

E s t r u c t u r a L a b o r a l

Personal Docente		
Total	Mujeres	Hombres
40	13	27

Personal No Docente		
Total	Mujeres	Hombres
90	37	53

Perfil Académico del Personal Docente

Nivel	Mujeres	Hombres	Total	Nivel	Mujeres	Hombres	Total
Licenciatura	9	15	24	Doctorado con Grado	0	0	0
Especialidad	0	0	0	Doctorado sin Grado	0	0	0
Maestría con Grado	4	10	14	Profesores de Tiempo Completo (PTC)	1	7	8
Maestría sin Grado	0	2	2	PTC con Posgrado	1	5	6

Cuerpos Académicos			
En Formación	En Consolidación	Consolidados	Total
0	0	0	0

Profesores con Perfil Deseable	0	Profesores pertenecientes al Sistema Nacional de Investigadores (SNI)	0
--------------------------------	---	---	---

Dirección Avenida Ignacio de la Llave No. 182 Col. Centro C.P. 93600 Martínez de la Torre, Ver.

Clave del Centro de Trabajo 30EIT0020I Teléfono (932) 3735240 Sitio Web <http://www.tecmartinez.edu.mx>

Fecha de Inicio	12/09/1994	Fecha de Creación	04/08/1994
-----------------	------------	-------------------	------------

Histórico de Matrícula	2012 - 2013	2013 - 2014	2014 - 2015	2015 - 2016	2016 - 2017	2017 - 2018
	2,034	2,041	2,243	2,443	2,565	2,700

O f e r t a E d u c a t i v a

Programa Educativo	Modalidad	Matrícula	Mujeres	Hombres	Solicitantes	Aceptados
Ingeniería en Gestión Empresarial	Abierta	328	230	98	111	99
Ingeniería Ambiental	Escolarizada	85	54	31	30	21
Ingeniería Bioquímica	Escolarizada	178	118	60	64	59
Ingeniería Civil	Escolarizada	286	78	208	83	75
Ingeniería Electromecánica	Escolarizada	246	30	216	86	83
Ingeniería en Gestión Empresarial	Escolarizada	176	129	47	63	58
Ingeniería en Sistemas Computacionales	Escolarizada	131	44	87	45	39
Ingeniería en Tecnologías de la Información y Comunicaciones	Escolarizada	48	17	31	14	12
Ingeniería Industrial	Escolarizada	930	411	519	310	280
Ingeniería Petrolera	Escolarizada	61	23	38	27	21
Ingeniería en Sistemas Computacionales	Mixta	126	34	92	47	38
Número de P.E. de Licenciatura	11	Subtotal	2,595	1,168	1,427	880
Maestría en Ingeniería Industrial	Escolarizada	72	38	34	33	21
Maestría en Sistemas Computacionales	Escolarizada	33	10	23	9	8
Número de P.E. de Posgrado	2	Subtotal	105	48	57	29
Total de Programas Educativos	13	Total	2,700	1,216	1,484	922
Índice de Absorción						88.29%

PNPC	2	PBC	4
------	---	-----	---

Reingreso	1,886	Nuevo Ingreso	814
-----------	-------	---------------	-----

	Ago-Dic 2017	Ene-Jun 2018	Total
Servicio Social	86	295	381
Residencias Profesionales	290	76	366

	Ago-Dic 2017	Ene-Jun 2018	Total
Egresados	273	81	354
Titulados	130	308	438

E s t r u c t u r a L a b o r a l

Personal Docente		
Total	Mujeres	Hombres
97	28	69

Personal No Docente		
Total	Mujeres	Hombres
96	46	50

Perfil Académico del Personal Docente

Nivel	Mujeres	Hombres	Total	Nivel	Mujeres	Hombres	Total
Licenciatura	15	30	45	Doctorado con Grado	1	14	15
Especialidad	0	0	0	Doctorado sin Grado	1	1	2
Maestría con Grado	10	23	33	Profesores de Tiempo Completo (PTC)	14	22	36
Maestría sin Grado	1	1	2	PTC con Posgrado	9	17	26

Cuerpos Académicos			
En Formación	En Consolidación	Consolidados	Total
2	0	0	2

Profesores con Perfil Deseable	13	Profesores pertenecientes al Sistema Nacional de Investigadores (SNI)	1
--------------------------------	----	---	---

Dirección	Carretera a Loma del Cojolite Km. 1.8 n/a Col. n/a C.P. 93821 Misantla, Ver.				
Clave del Centro de Trabajo	30EIT0002T	Teléfono	(235) 3231545	Sitio Web	http://www.itsm.edu.mx

Fecha de Inicio	17/09/2008	Fecha de Creación	05/09/2008
-----------------	------------	-------------------	------------

Histórico de Matrícula	2012 - 2013	2013 - 2014	2014 - 2015	2015 - 2016	2016 - 2017	2017 - 2018
	730	812	888	954	1,015	1,081

O f e r t a E d u c a t i v a

Programa Educativo	Modalidad	Matrícula	Mujeres	Hombres	Solicitantes	Aceptados	
Ingeniería Ambiental	Escolarizada	13	6	7	0	0	
Ingeniería en Gestión Empresarial	Escolarizada	265	167	98	87	82	
Ingeniería en Logística	Escolarizada	237	128	109	64	59	
Ingeniería en Tecnologías de la Información y Comunicaciones	Escolarizada	134	42	92	56	53	
Ingeniería Industrial	Escolarizada	413	140	273	111	105	
Ingeniería Petrolera	Escolarizada	19	6	13	0	0	
Número de P.E. de Licenciatura	6	Subtotal	1,081	489	592	318	299
Número de P.E. de Posgrado	0	Subtotal	0	0	0	0	0
Total de Programas Educativos	6	Total	1,081	489	592	318	299
						Índice de Absorción	94.03%

PNPC	0	PBC	0
------	---	-----	---

Reingreso	782	Nuevo Ingreso	299
-----------	-----	---------------	-----

	Ago-Dic 2017	Ene-Jun 2018	Total
Servicio Social	155	0	155
Residencias Profesionales	0	15	15

	Ago-Dic 2017	Ene-Jun 2018	Total
Egresados	0	10	10
Titulados	0	132	132

E s t r u c t u r a L a b o r a l

Personal Docente		
Total	Mujeres	Hombres
32	13	19

Personal No Docente		
Total	Mujeres	Hombres
41	18	23

Perfil Académico del Personal Docente

Nivel	Mujeres	Hombres	Total	Nivel	Mujeres	Hombres	Total
Licenciatura	7	14	21	Doctorado con Grado	0	0	0
Especialidad	0	0	0	Doctorado sin Grado	0	0	0
Maestría con Grado	6	5	11	Profesores de Tiempo Completo (PTC)	10	15	25
Maestría sin Grado	0	0	0	PTC con Posgrado	5	3	8

Cuerpos Académicos			
En Formación	En Consolidación	Consolidados	Total
1	0	0	1

Profesores con Perfil Deseable	0	Profesores pertenecientes al Sistema Nacional de Investigadores (SNI)	0
--------------------------------	---	---	---

Dirección Guanajuato S/N Col. Manuel Ávila Camacho C.P. 92370 Naranjos Amatlán, Ver.

Clave del Centro de Trabajo 30EIT0021H Teléfono (768) 8555134 Sitio Web <http://www.itsna.edu.mx>

Fecha de Inicio	18/08/1997	Fecha de Creación	21/08/1999
-----------------	------------	-------------------	------------

Histórico de Matrícula	2012 - 2013	2013 - 2014	2014 - 2015	2015 - 2016	2016 - 2017	2017 - 2018
	1,045	1,162	1,526	1,801	1,951	2,121

O f e r t a E d u c a t i v a

Programa Educativo	Modalidad	Matrícula	Mujeres	Hombres	Solicitantes	Aceptados	
Contador Público	Escolarizada	320	221	99	108	101	
Ingeniería Electrónica	Escolarizada	150	23	127	53	39	
Ingeniería en Gestión Empresarial	Escolarizada	333	229	104	87	85	
Ingeniería en Sistemas Computacionales	Escolarizada	190	68	122	69	64	
Ingeniería Industrial	Escolarizada	658	221	437	155	136	
Ingeniería Informática	Escolarizada	98	48	50	41	33	
Ingeniería Petrolera	Escolarizada	130	38	92	33	29	
Ingeniería en Gestión Empresarial	Mixta	131	68	63	85	73	
Ingeniería Industrial	Mixta	106	26	80	55	51	
Número de P.E. de Licenciatura	9	Subtotal	2,116	942	1,174	686	
Maestría en Ingeniería Administrativa	Escolarizada	5	3	2	6	0	
Maestría en Ingeniería Industrial	Escolarizada	0	0	0	0	0	
Número de P.E. de Posgrado	2	Subtotal	5	3	2	0	
Total de Programas Educativos	11	Total	2,121	945	1,176	692	
						Índice de Absorción	88.29%

PNPC	0	PBC	5
------	---	-----	---

Reingreso	1,510	Nuevo Ingreso	611
-----------	-------	---------------	-----

	Ago-Dic 2017	Ene-Jun 2018	Total
Servicio Social	9	221	230
Residencias Profesionales	159	55	214

	Ago-Dic 2017	Ene-Jun 2018	Total
Egresados	144	45	189
Titulados	78	132	210

E s t r u c t u r a L a b o r a l

Personal Docente		
Total	Mujeres	Hombres
74	34	40

Personal No Docente		
Total	Mujeres	Hombres
95	34	61

Perfil Académico del Personal Docente

Nivel	Mujeres	Hombres	Total	Nivel	Mujeres	Hombres	Total
Licenciatura	11	15	26	Doctorado con Grado	0	0	0
Especialidad	0	0	0	Doctorado sin Grado	0	0	0
Maestría con Grado	20	24	44	Profesores de Tiempo Completo (PTC)	16	22	38
Maestría sin Grado	3	1	4	PTC con Posgrado	13	20	33

Cuerpos Académicos			
En Formación	En Consolidación	Consolidados	Total
3	0	0	3

Profesores con Perfil Deseable	11	Profesores pertenecientes al Sistema Nacional de Investigadores (SNI)	0
--------------------------------	----	---	---

Dirección	Prolongacion Avenida Artículo Tercero Constitucional S/N Col. Solidaridad C.P. 93990 Pánuco, Ver.				
Clave del Centro de Trabajo	30EIT0004R	Teléfono	(846) 2662898	Sitio Web	http://www.itspanuco.edu.mx/

Fecha de Inicio	22/10/2002	Fecha de Creación	19/11/2004
-----------------	------------	-------------------	------------

Histórico de Matrícula	2012 - 2013	2013 - 2014	2014 - 2015	2015 - 2016	2016 - 2017	2017 - 2018
	1,053	1,090	1,135	1,147	1,207	1,335

O f e r t a E d u c a t i v a

Programa Educativo	Modalidad	Matrícula	Mujeres	Hombres	Solicitantes	Aceptados	
Ingeniería Electromecánica	Escolarizada	98	3	95	70	70	
Ingeniería en Energías Renovables	Escolarizada	37	16	21	16	12	
Ingeniería en Gestión Empresarial	Escolarizada	291	166	125	114	112	
Ingeniería en Industrias Alimentarias	Escolarizada	151	95	56	66	59	
Ingeniería Forestal	Escolarizada	197	84	113	61	58	
Ingeniería Industrial	Escolarizada	352	101	251	112	105	
Ingeniería Informática	Escolarizada	209	68	141	67	59	
Número de P.E. de Licenciatura	7	Subtotal	1,335	533	802	506	475
Número de P.E. de Posgrado	0	Subtotal	0	0	0	0	0
Total de Programas Educativos	7	Total	1,335	533	802	506	475
						Índice de Absorción	93.87%

PNPC	0	PBC	1
------	---	-----	---

Reingreso	860	Nuevo Ingreso	475
-----------	-----	---------------	-----

	Ago-Dic 2017	Ene-Jun 2018	Total
Servicio Social	106	71	177
Residencias Profesionales	133	33	166

	Ago-Dic 2017	Ene-Jun 2018	Total
Egresados	134	80	214
Titulados	69	78	147

E s t r u c t u r a L a b o r a l

Personal Docente		
Total	Mujeres	Hombres
62	14	48

Personal No Docente		
Total	Mujeres	Hombres
128	45	83

Perfil Académico del Personal Docente

Nivel	Mujeres	Hombres	Total	Nivel	Mujeres	Hombres	Total
Licenciatura	6	30	36	Doctorado con Grado	0	0	0
Especialidad	0	0	0	Doctorado sin Grado	0	1	1
Maestría con Grado	8	14	22	Profesores de Tiempo Completo (PTC)	0	0	0
Maestría sin Grado	0	3	3	PTC con Posgrado	0	0	0

Cuerpos Académicos			
En Formación	En Consolidación	Consolidados	Total
2	0	0	2

Profesores con Perfil Deseable	5	Profesores pertenecientes al Sistema Nacional de Investigadores (SNI)	0
--------------------------------	---	---	---

Dirección Carretera Perote - Mexico Km. 2.5 n/a Col. Centro C.P. 91270 Perote, Ver.

Clave del Centro de Trabajo 30EIT0015X Teléfono (282) 8253150 Sitio Web <http://www.tecperote.com>

Fecha de Inicio	17/08/1998	Fecha de Creación	30/03/2000
-----------------	------------	-------------------	------------

Histórico de Matrícula	2012 - 2013	2013 - 2014	2014 - 2015	2015 - 2016	2016 - 2017	2017 - 2018
	4,198	4,815	5,337	5,735	5,681	5,404

O f e r t a E d u c a t i v a

Programa Educativo	Modalidad	Matrícula	Mujeres	Hombres	Solicitantes	Aceptados
Contador Público	Escolarizada	270	180	90	83	67
Ingeniería Electromecánica	Escolarizada	775	100	675	170	143
Ingeniería Electrónica	Escolarizada	138	27	111	27	23
Ingeniería en Energías Renovables	Escolarizada	244	123	121	69	57
Ingeniería en Geociencias	Escolarizada	146	84	62	64	55
Ingeniería en Gestión Empresarial	Escolarizada	691	487	204	224	204
Ingeniería en Nanotecnología	Escolarizada	159	83	76	51	42
Ingeniería en Sistemas Computacionales	Escolarizada	483	132	351	125	108
Ingeniería Industrial	Escolarizada	1,433	632	801	368	323
Ingeniería Mecatrónica	Escolarizada	615	109	506	207	184
Ingeniería Petrolera	Escolarizada	392	145	247	35	26
Número de P.E. de Licenciatura	11	Subtotal	5,346	2,102	3,244	1,423
Especialización en Ingeniería Mecánica	Escolarizada	19	5	14	25	19
Maestría en Ingeniería Industrial	Escolarizada	15	9	6	14	10
Maestría en Sistemas Computacionales	Escolarizada	24	8	16	19	11
Número de P.E. de Posgrado	3	Subtotal	58	22	36	58
Total de Programas Educativos	14	Total	5,404	2,124	3,280	1,481
Índice de Absorción						85.89%

PNPC	2	PBC	3
------	---	-----	---

Reingreso	4,132	Nuevo Ingreso	1,272
-----------	-------	---------------	-------

	Ago-Dic 2017	Ene-Jun 2018	Total
Servicio Social	675	207	882
Residencias Profesionales	548	190	738

	Ago-Dic 2017	Ene-Jun 2018	Total
Egresados	561	259	820
Titulados	217	214	431

E s t r u c t u r a L a b o r a l

Personal Docente		
Total	Mujeres	Hombres
104	31	73

Personal No Docente		
Total	Mujeres	Hombres
88	34	54

Perfil Académico del Personal Docente

Nivel	Mujeres	Hombres	Total	Nivel	Mujeres	Hombres	Total
Licenciatura	17	36	53	Doctorado con Grado	3	6	9
Especialidad	0	0	0	Doctorado sin Grado	0	0	0
Maestría con Grado	11	31	42	Profesores de Tiempo Completo (PTC)	10	28	38
Maestría sin Grado	0	0	0	PTC con Posgrado	5	17	22

Cuerpos Académicos			
En Formación	En Consolidación	Consolidados	Total
4	0	0	4

Profesores con Perfil Deseable	Profesores pertenecientes al Sistema Nacional de Investigadores (SNI)
16	2

Dirección Luis Donaldo Colosio S/N Col. Arroyo del Maíz C.P. 93220 Poza Rica, Ver.

Clave del Centro de Trabajo 30EIT0006P Teléfono (782) 8216901 Sitio Web <http://www.itspozarica.edu.mx>

Fecha de Inicio	03/10/1993	Fecha de Creación	03/10/1993
-----------------	------------	-------------------	------------

Histórico de Matrícula	2012 - 2013	2013 - 2014	2014 - 2015	2015 - 2016	2016 - 2017	2017 - 2018
	2,112	2,290	2,432	2,633	2,635	2,636

O f e r t a E d u c a t i v a

Programa Educativo	Modalidad	Matrícula	Mujeres	Hombres	Solicitantes	Aceptados
Ingeniería Ambiental	Escolarizada	195	111	84	51	38
Ingeniería Electromecánica	Escolarizada	363	36	327	91	86
Ingeniería en Gestión Empresarial	Escolarizada	327	209	118	122	117
Ingeniería en Sistemas Computacionales	Escolarizada	201	71	130	50	45
Ingeniería Industrial	Escolarizada	432	178	254	155	141
Ingeniería Informática	Escolarizada	149	51	98	36	34
Ingeniería Mecatrónica	Escolarizada	195	22	173	43	38
Licenciatura en Administración	Escolarizada	680	455	225	164	155
Ingeniería en Sistemas Computacionales	Mixta	94	29	65	33	32
Número de P.E. de Licenciatura	9	Subtotal	2,636	1,162	1,474	745
Maestría en Ingeniería	Escolarizada	0	0	0	0	0
Número de P.E. de Posgrado	1	Subtotal	0	0	0	0
Total de Programas Educativos	10	Total	2,636	1,162	1,474	745
Índice de Absorción						92.08%

PNPC	0	PBC	4
------	---	-----	---

Reingreso	1,950	Nuevo Ingreso	686
-----------	-------	---------------	-----

	Ago-Dic 2017	Ene-Jun 2018	Total
Servicio Social	27	341	368
Residencias Profesionales	308	33	341

	Ago-Dic 2017	Ene-Jun 2018	Total
Egresados	266	51	317
Titulados	93	170	263

E s t r u c t u r a L a b o r a l

Personal Docente		
Total	Mujeres	Hombres
98	37	61

Personal No Docente		
Total	Mujeres	Hombres
93	52	41

Perfil Académico del Personal Docente							
Nivel	Mujeres	Hombres	Total	Nivel	Mujeres	Hombres	Total
Licenciatura	15	31	46	Doctorado con Grado	0	3	3
Especialidad	0	0	0	Doctorado sin Grado	0	1	1
Maestría con Grado	22	25	47	Profesores de Tiempo Completo (PTC)	16	17	33
Maestría sin Grado	0	1	1	PTC con Posgrado	10	14	24

Cuerpos Académicos			
En Formación	En Consolidación	Consolidados	Total
7	0	0	7

Profesores con Perfil Deseable	25	Profesores pertenecientes al Sistema Nacional de Investigadores (SNI)	3
--------------------------------	----	---	---

Dirección Carretera Costera del Golfo S/N Km. 140+100 Col. n/a C.P. 95800 San Andrés Tuxtla, Ver.

Clave del Centro de Trabajo 30EIT0001U Teléfono (294) 9424328 Sitio Web <http://www.itsat.edu.mx>

Fecha de Inicio	23/10/1995	Fecha de Creación	21/08/1999
-----------------	------------	-------------------	------------

Histórico de Matrícula	2012 - 2013	2013 - 2014	2014 - 2015	2015 - 2016	2016 - 2017	2017 - 2018
	1,965	2,180	2,325	2,457	2,280	2,227

O f e r t a E d u c a t i v a

Programa Educativo	Modalidad	Matrícula	Mujeres	Hombres	Solicitantes	Aceptados	
Contador Público	Escolarizada	145	84	61	40	35	
Ingeniería Ambiental	Escolarizada	91	52	39	12	9	
Ingeniería Electrónica	Escolarizada	123	8	115	22	17	
Ingeniería en Agronomía	Escolarizada	314	94	220	97	77	
Ingeniería en Gestión Empresarial	Escolarizada	373	226	147	98	75	
Ingeniería en Sistemas Computacionales	Escolarizada	150	45	105	48	44	
Ingeniería Industrial	Escolarizada	632	273	359	180	158	
Ingeniería Mecatrónica	Escolarizada	117	21	96	54	48	
Ingeniería Petrolera	Escolarizada	236	64	172	19	17	
Número de P.E. de Licenciatura	9	Subtotal	2,181	867	1,314	570	480
Maestría en Agrobiotecnología	Escolarizada	10	4	6	8	8	
Maestría en Ingeniería Industrial	Escolarizada	32	15	17	31	23	
Maestría en Producción Pecuaria Tropical	Escolarizada	4	3	1	4	4	
Número de P.E. de Posgrado	3	Subtotal	46	22	24	43	35
Total de Programas Educativos	12	Total	2,227	889	1,338	613	515
Índice de Absorción						84.01%	

PNPC	1	PBC	0
------	---	-----	---

Reingreso	1,712	Nuevo Ingreso	515
-----------	-------	---------------	-----

	Ago-Dic 2017	Ene-Jun 2018	Total
Servicio Social	311	55	366
Residencias Profesionales	254	23	277

	Ago-Dic 2017	Ene-Jun 2018	Total
Egresados	262	62	324
Titulados	124	191	315

E s t r u c t u r a L a b o r a l

Personal Docente		
Total	Mujeres	Hombres
106	39	67

Personal No Docente		
Total	Mujeres	Hombres
41	20	21

Perfil Académico del Personal Docente

Nivel	Mujeres	Hombres	Total	Nivel	Mujeres	Hombres	Total
Licenciatura	26	38	64	Doctorado con Grado	0	2	2
Especialidad	0	0	0	Doctorado sin Grado	0	1	1
Maestría con Grado	7	17	24	Profesores de Tiempo Completo (PTC)	18	46	64
Maestría sin Grado	6	9	15	PTC con Posgrado	6	17	23

Cuerpos Académicos			
En Formación	En Consolidación	Consolidados	Total
4	0	0	4

Profesores con Perfil Deseable	12	Profesores pertenecientes al Sistema Nacional de Investigadores (SNI)	1
--------------------------------	----	---	---

Dirección Desviación Camino Lindero Tametate S/N Col. La Morita C.P. 92101 Tantoyuca, Ver.

Clave del Centro de Trabajo 30EIT0003S Teléfono (789) 8931680 Sitio Web <http://www.itsta.edu.mx>

Fecha de Inicio	03/11/1999	Fecha de Creación	31/03/2000
-----------------	------------	-------------------	------------

Histórico de Matrícula	2012 - 2013	2013 - 2014	2014 - 2015	2015 - 2016	2016 - 2017	2017 - 2018
	3,521	3,676	3,816	3,946	3,913	3,904

O f e r t a E d u c a t i v a

Programa Educativo	Modalidad	Matrícula	Mujeres	Hombres	Solicitantes	Aceptados
Contador Público	Escolarizada	330	249	81	97	93
Ingeniería Ambiental	Escolarizada	62	28	34	17	17
Ingeniería Electrónica	Escolarizada	305	34	271	79	74
Ingeniería en Administración	Escolarizada	782	558	224	235	215
Ingeniería en Industrias Alimentarias	Escolarizada	112	91	21	32	29
Ingeniería en Innovación Agrícola Sustentable	Escolarizada	345	109	236	138	122
Ingeniería en Sistemas Computacionales	Escolarizada	265	88	177	83	78
Ingeniería Industrial	Escolarizada	1,094	387	707	268	252
Ingeniería Mecatrónica	Escolarizada	562	86	476	155	147
Número de P.E. de Licenciatura	9	Subtotal	3,857	1,630	2,227	1,104
Maestría en Ciencias de los Alimentos y Biotecnología	Escolarizada	17	7	10	3	3
Maestría en Ingeniería Industrial	Escolarizada	30	2	28	24	24
Número de P.E. de Posgrado	2	Subtotal	47	9	38	27
Total de Programas Educativos	11	Total	3,904	1,639	2,265	1,131
Índice de Absorción						93.19%

PNPC	1	PBC	1
------	---	-----	---

Reingreso	2,850	Nuevo Ingreso	1,054
-----------	-------	---------------	-------

	Ago-Dic 2017	Ene-Jun 2018	Total
Servicio Social	290	314	604
Residencias Profesionales	444	182	626

	Ago-Dic 2017	Ene-Jun 2018	Total
Egresados	516	50	566
Titulados	244	37	281

E s t r u c t u r a L a b o r a l

Personal Docente		
Total	Mujeres	Hombres
116	62	54

Personal No Docente		
Total	Mujeres	Hombres
113	48	65

Perfil Académico del Personal Docente							
Nivel	Mujeres	Hombres	Total	Nivel	Mujeres	Hombres	Total
Licenciatura	19	31	50	Doctorado con Grado	7	1	8
Especialidad	0	0	0	Doctorado sin Grado	9	4	13
Maestría con Grado	14	9	23	Profesores de Tiempo Completo (PTC)	29	10	39
Maestría sin Grado	13	9	22	PTC con Posgrado	21	6	27

Cuerpos Académicos			
En Formación	En Consolidación	Consolidados	Total
8	1	0	9

Profesores con Perfil Deseable	28	Profesores pertenecientes al Sistema Nacional de Investigadores (SNI)	6
--------------------------------	----	---	---

Dirección	Av. Veracruz S/N Col. PEMEX C.P. 95180 Tierra Blanca, Ver.				
Clave del Centro de Trabajo	30EIT0008N	Teléfono	(274) 7475783	Sitio Web	http://itsb.edu.mx

Fecha de Inicio	03/11/1998	Fecha de Creación	30/03/2000
-----------------	------------	-------------------	------------

Histórico de Matrícula	2012 - 2013	2013 - 2014	2014 - 2015	2015 - 2016	2016 - 2017	2017 - 2018
	4,518	5,008	5,882	6,418	6,802	7,087

O f e r t a E d u c a t i v a

Programa Educativo	Modalidad	Matrícula	Mujeres	Hombres	Solicitantes	Aceptados	
Gastronomía	Escolarizada	567	339	228	190	181	
Ingeniería Bioquímica	Escolarizada	472	305	167	140	137	
Ingeniería Civil	Escolarizada	989	246	743	300	245	
Ingeniería Electromecánica	Escolarizada	633	43	590	165	162	
Ingeniería Electrónica	Escolarizada	141	15	126	80	77	
Ingeniería en Gestión Empresarial	Escolarizada	997	571	426	265	265	
Ingeniería en Industrias Alimentarias	Escolarizada	213	143	70	80	80	
Ingeniería en Sistemas Computacionales	Escolarizada	826	167	659	215	210	
Ingeniería Industrial	Escolarizada	1,616	520	1,096	480	392	
Ingeniería Mecatrónica	Escolarizada	607	77	530	180	157	
Número de P.E. de Licenciatura	10	Subtotal	7,061	2,426	4,635	2,095	1,906
Maestría en Sistemas Computacionales	Escolarizada	26	8	18	20	17	
Número de P.E. de Posgrado	1	Subtotal	26	8	18	20	17
Total de Programas Educativos	11	Total	7,087	2,434	4,653	2,115	1,923
Índice de Absorción						90.92%	

PNPC	0	PBC	2
------	---	-----	---

Reingreso	5,164	Nuevo Ingreso	1,923
-----------	-------	---------------	-------

	Ago-Dic 2017	Ene-Jun 2018	Total
Servicio Social	352	419	771
Residencias Profesionales	501	221	722

	Ago-Dic 2017	Ene-Jun 2018	Total
Egresados	371	192	563
Titulados	182	139	321

E s t r u c t u r a L a b o r a l

Personal Docente		
Total	Mujeres	Hombres
155	61	94

Personal No Docente		
Total	Mujeres	Hombres
59	36	23

Perfil Académico del Personal Docente

Nivel	Mujeres	Hombres	Total	Nivel	Mujeres	Hombres	Total
Licenciatura	22	58	80	Doctorado con Grado	7	5	12
Especialidad	0	0	0	Doctorado sin Grado	2	4	6
Maestría con Grado	28	21	49	Profesores de Tiempo Completo (PTC)	27	40	67
Maestría sin Grado	2	6	8	PTC con Posgrado	20	14	34

Cuerpos Académicos			
En Formación	En Consolidación	Consolidados	Total
2	0	0	2

Profesores con Perfil Deseable	6	Profesores pertenecientes al Sistema Nacional de Investigadores (SNI)	0
--------------------------------	---	---	---

Dirección Sección 5a de la Reserva Territorial S/N Col. Santa Bárbara C.P. 91194 Xalapa, Ver.

Clave del Centro de Trabajo 30EIT00070 Teléfono (228) 1650532 Sitio Web <http://www.itsx.edu.mx>

Fecha de Inicio	28/10/2002	Fecha de Creación	10/03/2004
-----------------	------------	-------------------	------------

Histórico de Matrícula	2012 - 2013	2013 - 2014	2014 - 2015	2015 - 2016	2016 - 2017	2017 - 2018
	2,012	2,004	2,345	2,220	2,202	2,288

O f e r t a E d u c a t i v a

Programa Educativo	Modalidad	Matrícula	Mujeres	Hombres	Solicitantes	Aceptados	
Ingeniería en Desarrollo Comunitario	Escolarizada	188	136	52	58	58	
Ingeniería en Gestión Empresarial	Escolarizada	1,109	638	471	449	449	
Ingeniería en Innovación Agrícola Sustentable	Escolarizada	146	50	96	44	44	
Ingeniería en Sistemas Computacionales	Escolarizada	641	219	422	191	191	
Ingeniería Forestal	Escolarizada	204	91	113	69	69	
Número de P.E. de Licenciatura	5	Subtotal	2,288	1,134	1,154	811	
Número de P.E. de Posgrado	0	Subtotal	0	0	0	0	
Total de Programas Educativos	5	Total	2,288	1,134	1,154	811	
						Índice de Absorción	100.00%

PNPC	0	PBC	5
------	---	-----	---

Reingreso	1,477	Nuevo Ingreso	811
-----------	-------	---------------	-----

	Ago-Dic 2017	Ene-Jun 2018	Total
Servicio Social	31	182	213
Residencias Profesionales	252	14	266

	Ago-Dic 2017	Ene-Jun 2018	Total
Egresados	235	21	256
Titulados	0	236	236

E s t r u c t u r a L a b o r a l

Personal Docente		
Total	Mujeres	Hombres
89	33	56

Personal No Docente		
Total	Mujeres	Hombres
113	40	73

Perfil Académico del Personal Docente

Nivel	Mujeres	Hombres	Total	Nivel	Mujeres	Hombres	Total
Licenciatura	19	29	48	Doctorado con Grado	0	3	3
Especialidad	2	3	5	Doctorado sin Grado	0	0	0
Maestría con Grado	12	21	33	Profesores de Tiempo Completo (PTC)	12	22	34
Maestría sin Grado	0	0	0	PTC con Posgrado	6	13	19

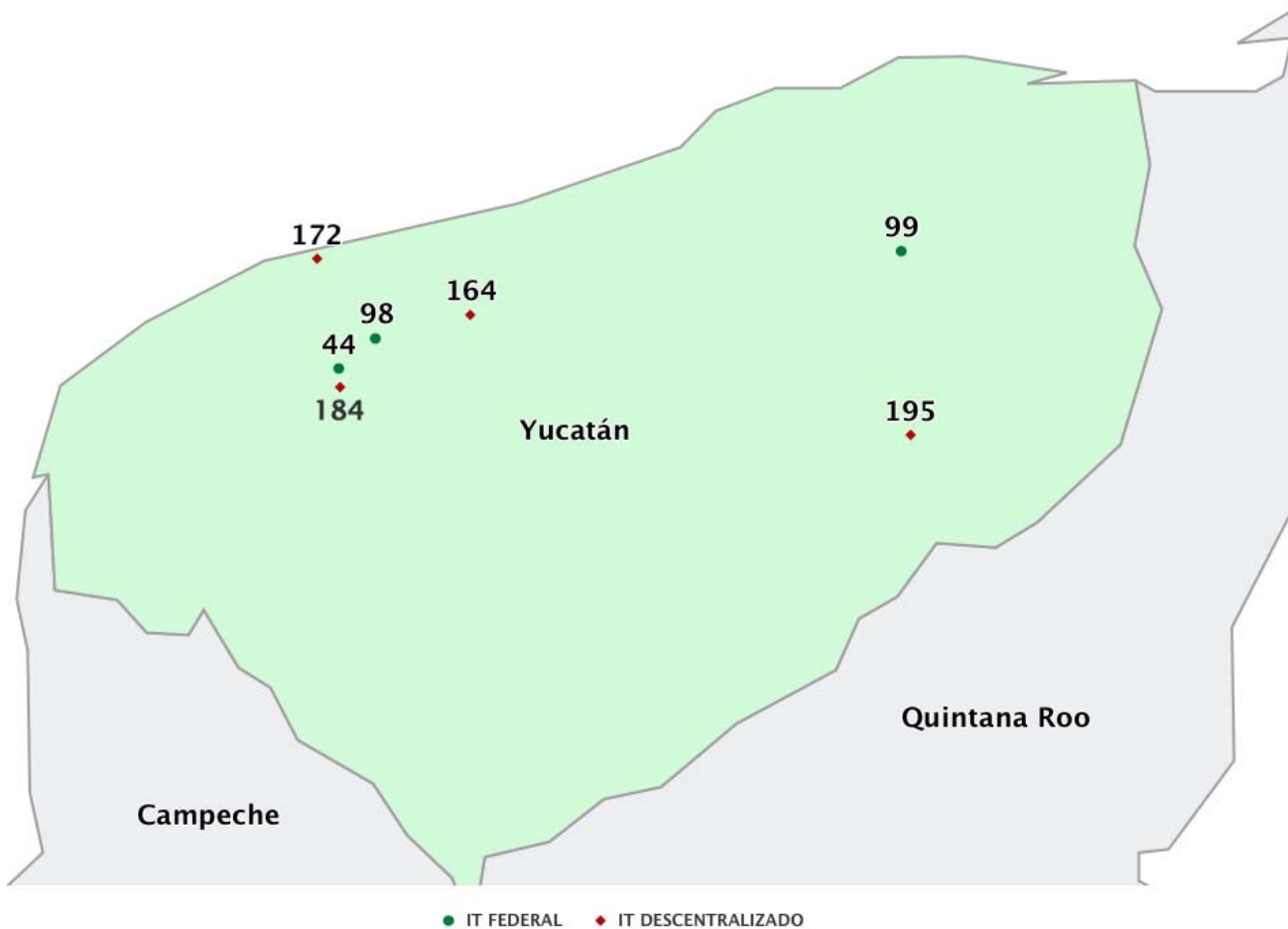
Cuerpos Académicos			
En Formación	En Consolidación	Consolidados	Total
5	0	0	5

Profesores con Perfil Deseable	2	Profesores pertenecientes al Sistema Nacional de Investigadores (SNI)	2
--------------------------------	---	---	---

Dirección Avenida Poniente 7 856 Col. Centro C.P. 94300 Zongolica, Ver.

Clave del Centro de Trabajo 30EIT0016W Teléfono (272) 7270449 Sitio Web <http://www.itszongolica.edu.mx>

ESTADO DE YUCATÁN



- 98 Instituto Tecnológico de Conkal
- 44 Instituto Tecnológico de Mérida
- 99 Instituto Tecnológico de Tizimin
- 164 Instituto Tecnológico Superior de Motul
- 172 Instituto Tecnológico Superior de Progreso
- 184 Instituto Tecnológico Superior del Sur del Estado de Yucatán
- 195 Instituto Tecnológico Superior de Valladolid

TECNOLÓGICO NACIONAL DE MÉXICO

YUCATÁN

RESUMEN ESTATAL

DATOS GENERALES

No. de Institutos Tecnológicos y/o Centros	7	Matrícula de Educación Superior en el Estado	77,077	Proporción de la Matrícula del TecNM en el Estado con respecto a la Total del Estado	15.53%	Población en el Estado de 18 a 22 años	186,053
Matrícula total del TecNM	11,973	Oferta educativa del TecNM en el Estado (P.E.)	60			% de Cobertura de los Institutos Tecnológicos	6.3%

Tipo de Institución	Institución	P. E. de Licenciatura	P. E. de Posgrado	Total P.E.	Matricula Licenciatura	Matricula Posgrado	Mat. Total 2017-2018	% de Absorción	Egresados	PNPC	PBC	Pefil Deseable	SNI	Cuerpos Académicos
DESCENTRALIZADO	MOTUL	5	0	5	830	0	830	91.63	121	0	4	0	0	0
DESCENTRALIZADO	PROGRESO	7	1	8	993	9	1,002	84.53	119	0	6	7	4	5
DESCENTRALIZADO	SUR DEL EDO. DE YUCATÁN	6	0	6	1,093	0	1,093	89.22	171	0	1	1	0	3
DESCENTRALIZADO	VALLADOLID	6	0	6	1,186	0	1,186	89.14	174	0	0	3	0	0
FEDERAL	CONKAL	6	3	9	1,154	86	1,240	75.67	252	3	2	27	15	7
FEDERAL	MÉRIDA	14	5	19	5,448	106	5,554	48.26	620	2	8	47	10	11
FEDERAL	TIZIMÍN	6	1	7	1,061	7	1,068	83.01	144	0	5	7	4	1

Subtotal Federales y/o Centros	3	26	9	35	7,663	199	7,862	58.09	1,016	5	15	81	29	19
Subtotal Descentralizados	4	24	1	25	4,102	9	4,111	88.61	585	0	11	11	4	8
Total	7	50	10	60	11,765	208	11,973	68.19	1,601	5	26	92	33	27

Fecha de Inicio	01/09/1974	Fecha de Creación	01/09/1974
-----------------	------------	-------------------	------------

Histórico de Matrícula	2012 - 2013	2013 - 2014	2014 - 2015	2015 - 2016	2016 - 2017	2017 - 2018
	1,558	1,446	1,398	1,325	1,320	1,240

O f e r t a E d u c a t i v a

Programa Educativo	Modalidad	Matrícula	Mujeres	Hombres	Solicitantes	Aceptados
Ingeniería en Administración	Escolarizada	152	70	82	51	40
Ingeniería en Agronomía	Escolarizada	393	105	288	149	118
Ingeniería en Desarrollo Comunitario	Escolarizada	53	22	31	16	11
Ingeniería en Tecnologías de la Información y Comunicaciones	Escolarizada	64	17	47	30	18
Licenciatura en Biología	Escolarizada	406	190	216	132	97
Ingeniería en Agronomía	Mixta	86	28	58	28	27
Número de P.E. de Licenciatura	6	Subtotal	1,154	432	722	406
Doctorado en Ciencias en Agricultura Tropical Sustentable	Escolarizada	21	11	10	7	4
Maestría en Ciencias en Producción Pecuaria Tropical	Escolarizada	28	13	15	13	11
Maestría en Horticultura Tropical	Escolarizada	37	19	18	22	13
Número de P.E. de Posgrado	3	Subtotal	86	43	43	28
Total de Programas Educativos	9	Total	1,240	475	765	448
Índice de Absorción						75.67%

PNPC	3	PBC	2
------	---	-----	---

Reingreso	901	Nuevo Ingreso	339
-----------	-----	---------------	-----

	Ago-Dic 2017	Ene-Jun 2018	Total
Servicio Social	110	83	193
Residencias Profesionales	179	61	240

	Ago-Dic 2017	Ene-Jun 2018	Total
Egresados	169	83	252
Titulados	74	126	200

E s t r u c t u r a L a b o r a l

Personal Docente		
Total	Mujeres	Hombres
109	31	78

Personal No Docente		
Total	Mujeres	Hombres
66	25	41

Perfil Académico del Personal Docente

Nivel	Mujeres	Hombres	Total	Nivel	Mujeres	Hombres	Total
Licenciatura	3	25	28	Doctorado con Grado	5	18	23
Especialidad	1	1	2	Doctorado sin Grado	1	1	2
Maestría con Grado	18	28	46	Profesores de Tiempo Completo (PTC)	14	59	73
Maestría sin Grado	3	5	8	PTC con Posgrado	10	41	51

Cuerpos Académicos			
En Formación	En Consolidación	Consolidados	Total
4	3	0	7

Profesores con Perfil Deseable	27	Profesores pertenecientes al Sistema Nacional de Investigadores (SNI)	15
--------------------------------	----	---	----

Dirección	Av. Tecnológico S/N Col. n/a C.P. 97345 Conkal Yuc.				
Clave del Centro de Trabajo	31DIT0001U	Teléfono	(999) 91 2 41 30	Sitio Web	http://www.itconkal.edu.mx

Fecha de Inicio	20/09/1961	Fecha de Creación	07/05/1962
-----------------	------------	-------------------	------------

Histórico de Matrícula	2012 - 2013	2013 - 2014	2014 - 2015	2015 - 2016	2016 - 2017	2017 - 2018
	5,629	5,495	5,494	5,720	5,595	5,554

O f e r t a E d u c a t i v a

Programa Educativo	Modalidad	Matrícula	Mujeres	Hombres	Solicitantes	Aceptados	
Licenciatura en Administración	A Distancia	73	38	35	14	14	
Ingeniería Ambiental	Escolarizada	216	109	107	72	29	
Ingeniería Biomédica	Escolarizada	485	191	294	150	66	
Ingeniería Bioquímica	Escolarizada	208	111	97	51	35	
Ingeniería Civil	Escolarizada	803	209	594	364	108	
Ingeniería Eléctrica	Escolarizada	224	10	214	49	27	
Ingeniería Electrónica	Escolarizada	365	34	331	72	57	
Ingeniería en Gestión Empresarial	Escolarizada	375	179	196	97	63	
Ingeniería en Sistemas Computacionales	Escolarizada	659	86	573	214	99	
Ingeniería Industrial	Escolarizada	600	160	440	136	89	
Ingeniería Mecánica	Escolarizada	594	40	554	207	95	
Ingeniería Química	Escolarizada	222	118	104	49	37	
Licenciatura en Administración	Escolarizada	624	333	291	157	70	
Número de P.E. de Licenciatura	13	Subtotal	5,448	1,618	3,830	1,632	789
Doctorado en Ciencias de los Alimentos y Biotecnología	Escolarizada	8	7	1	5	0	
Maestría en Administración	Escolarizada	15	7	8	13	9	
Maestría en Ciencias de los Alimentos y Biotecnología	Escolarizada	19	14	5	15	9	
Maestría en Ingeniería	Escolarizada	20	4	16	10	5	
Maestría en Planificación de Empresas y Desarrollo Regional	Escolarizada	44	29	15	53	22	
Número de P.E. de Posgrado	5	Subtotal	106	61	45	96	45
Total de Programas Educativos	18	Total	5,554	1,679	3,875	1,728	834
						Índice de Absorción	48.26%

PNPC	2	PBC	8
------	---	-----	---

Reingreso	4,720	Nuevo Ingreso	834
-----------	-------	---------------	-----

	Ago-Dic 2017	Ene-Jun 2018	Total
Servicio Social	439	299	738
Residencias Profesionales	382	289	671

	Ago-Dic 2017	Ene-Jun 2018	Total
Egresados	406	214	620
Titulados	296	365	661

E s t r u c t u r a L a b o r a l

Personal Docente		
Total	Mujeres	Hombres
385	121	264

Personal No Docente		
Total	Mujeres	Hombres
157	69	88

P e r f i l A c a d é m i c o d e l P e r s o n a l D o c e n t e

Nivel	Mujeres	Hombres	Total	Nivel	Mujeres	Hombres	Total
Licenciatura	56	124	180	Doctorado con Grado	7	24	31
Especialidad	0	0	0	Doctorado sin Grado	0	0	0
Maestría con Grado	58	116	174	Profesores de Tiempo Completo (PTC)	58	166	224
Maestría sin Grado	0	0	0	PTC con Posgrado	38	95	133

Cuerpos Académicos			
En Formación	En Consolidación	Consolidados	Total
6	5	0	11

Profesores con Perfil Deseable	47	Profesores pertenecientes al Sistema Nacional de Investigadores (SNI)	10
--------------------------------	----	---	----

Dirección	Av. Tecnológico Km. 4.5 Col. n/a C.P. 97118 Mérida Yuc.				
Clave del Centro de Tabajo	31DIT0008N	Teléfono	(999) 94 4 81 04	Sitio Web	http://www.itmerida.mx/

Fecha de Inicio	01/09/1976	Fecha de Creación	10/07/1976
-----------------	------------	-------------------	------------

Histórico de Matrícula	2012 - 2013	2013 - 2014	2014 - 2015	2015 - 2016	2016 - 2017	2017 - 2018
	1,021	979	944	994	1,031	1,068

O f e r t a E d u c a t i v a

Programa Educativo	Modalidad	Matrícula	Mujeres	Hombres	Solicitantes	Aceptados	
Ingeniería en Agronomía	Escolarizada	219	52	167	83	71	
Ingeniería en Gestión Empresarial	Escolarizada	177	84	93	60	41	
Ingeniería Informática	Escolarizada	146	37	109	38	38	
Licenciatura en Administración	Escolarizada	287	157	130	93	76	
Licenciatura en Biología	Escolarizada	221	120	101	80	72	
Ingeniería en Gestión Empresarial	Virtual	11	6	5	0	0	
Número de P.E. de Licenciatura	6	Subtotal	1,061	456	605	354	298
Maestría en Ciencias en Agroecosistemas Sostenibles	Escolarizada	7	2	5	11	5	
Número de P.E. de Posgrado	1	Subtotal	7	2	5	11	5
Total de Programas Educativos	7	Total	1,068	458	610	365	303
						Índice de Absorción	83.01%

PNPC	0	PBC	5
------	---	-----	---

Reingreso	765	Nuevo Ingreso	303
-----------	-----	---------------	-----

	Ago-Dic 2017	Ene-Jun 2018	Total
Servicio Social	0	133	133
Residencias Profesionales	142	0	142

	Ago-Dic 2017	Ene-Jun 2018	Total
Egresados	128	16	144
Titulados	38	62	100

E s t r u c t u r a L a b o r a l

Personal Docente		
Total	Mujeres	Hombres
60	13	47

Personal No Docente		
Total	Mujeres	Hombres
24	13	11

Perfil Académico del Personal Docente							
Nivel	Mujeres	Hombres	Total	Nivel	Mujeres	Hombres	Total
Licenciatura	2	13	15	Doctorado con Grado	2	11	13
Especialidad	0	0	0	Doctorado sin Grado	0	0	0
Maestría con Grado	9	18	27	Profesores de Tiempo Completo (PTC)	4	26	30
Maestría sin Grado	0	5	5	PTC con Posgrado	3	14	17

Cuerpos Académicos			
En Formación	En Consolidación	Consolidados	Total
1	0	0	1

Profesores con Perfil Deseable	7	Profesores pertenecientes al Sistema Nacional de Investigadores (SNI)	4
--------------------------------	---	---	---

Dirección	Calle Final Aeropuerto Cupul S/N Col. n/a C.P. 97700 Tizimín Yuc.				
Clave del Centro de Trabajo	31DIT0002T	Teléfono	(986) 86 3 42 79	Sitio Web	http://www.ittizimin.edu.mx/

Fecha de Inicio	18/09/2000	Fecha de Creación	15/06/2000
-----------------	------------	-------------------	------------

Histórico de Matrícula	2012 - 2013	2013 - 2014	2014 - 2015	2015 - 2016	2016 - 2017	2017 - 2018
	871	841	833	827	832	830

O f e r t a E d u c a t i v a

Programa Educativo	Modalidad	Matrícula	Mujeres	Hombres	Solicitantes	Aceptados
Ingeniería Electromecánica	Escolarizada	237	8	229	60	54
Ingeniería Electrónica	Escolarizada	41	2	39	13	13
Ingeniería en Energías Renovables	Escolarizada	98	27	71	34	32
Ingeniería en Sistemas Computacionales	Escolarizada	199	52	147	62	57
Ingeniería Industrial	Escolarizada	255	108	147	70	63
Número de P.E. de Licenciatura	5	Subtotal	830	197	633	239
Número de P.E. de Posgrado	0	Subtotal	0	0	0	0
Total de Programas Educativos	5	Total	830	197	633	239
Índice de Absorción						91.63%

PNPC	0	PBC	4
------	---	-----	---

Reingreso	611	Nuevo Ingreso	219
-----------	-----	---------------	-----

	Ago-Dic 2017	Ene-Jun 2018	Total
Servicio Social	106	10	116
Residencias Profesionales	113	13	126

	Ago-Dic 2017	Ene-Jun 2018	Total
Egresados	112	9	121
Titulados	23	118	141

E s t r u c t u r a L a b o r a l

Personal Docente		
Total	Mujeres	Hombres
53	16	37

Personal No Docente		
Total	Mujeres	Hombres
58	20	38

Perfil Académico del Personal Docente							
Nivel	Mujeres	Hombres	Total	Nivel	Mujeres	Hombres	Total
Licenciatura	11	19	30	Doctorado con Grado	1	0	1
Especialidad	1	0	1	Doctorado sin Grado	0	1	1
Maestría con Grado	3	17	20	Profesores de Tiempo Completo (PTC)	1	11	12
Maestría sin Grado	0	0	0	PTC con Posgrado	1	11	12

Cuerpos Académicos			
En Formación	En Consolidación	Consolidados	Total
0	0	0	0

Profesores con Perfil Deseable	0	Profesores pertenecientes al Sistema Nacional de Investigadores (SNI)	0
--------------------------------	---	---	---

Dirección	Carretera Mérida - Motul n/a Col. Tablaje Catastral C.P. 97430 Motul, Yuc.				
-----------	--	--	--	--	--

Clave del Centro de Trabajo	31EIT0003R	Teléfono	(991) 9151800	Sitio Web	http://www.itsmotu.edu.mx
-----------------------------	------------	----------	---------------	-----------	---

Fecha de Inicio	26/10/2000	Fecha de Creación	30/10/2000
-----------------	------------	-------------------	------------

Histórico de Matrícula	2012 - 2013	2013 - 2014	2014 - 2015	2015 - 2016	2016 - 2017	2017 - 2018
	1,015	1,062	1,016	1,003	1,000	1,002

O f e r t a E d u c a t i v a

Programa Educativo	Modalidad	Matrícula	Mujeres	Hombres	Solicitantes	Aceptados	
Ingeniería Electromecánica	Escolarizada	217	16	201	40	33	
Ingeniería en Administración	Escolarizada	145	84	61	47	37	
Ingeniería en Animación Digital y Efectos Visuales	Escolarizada	115	24	91	44	41	
Ingeniería en Energías Renovables	Escolarizada	108	31	77	30	27	
Ingeniería en Gestión Empresarial	Escolarizada	87	43	44	29	26	
Ingeniería en Logística	Escolarizada	203	83	120	54	39	
Ingeniería en Sistemas Computacionales	Escolarizada	118	22	96	30	28	
Número de P.E. de Licenciatura	7	Subtotal	993	303	690	274	231
Maestría en Administración De Negocios	Escolarizada	9	2	7	4	4	
Número de P.E. de Posgrado	1	Subtotal	9	2	7	4	4
Total de Programas Educativos	8	Total	1,002	305	697	278	235
Índice de Absorción						84.53%	

PNPC	0	PBC	6	Reingreso	767	Nuevo Ingreso	235
------	---	-----	---	-----------	-----	---------------	-----

	Ago-Dic 2017	Ene-Jun 2018	Total		Ago-Dic 2017	Ene-Jun 2018	Total
Servicio Social	99	31	130	Egresados	0	119	119
Residencias Profesionales	82	83	165	Titulados	30	87	117

E s t r u c t u r a L a b o r a l

Personal Docente		
Total	Mujeres	Hombres
58	25	33

Personal No Docente		
Total	Mujeres	Hombres
76	37	39

Perfil Académico del Personal Docente							
Nivel	Mujeres	Hombres	Total	Nivel	Mujeres	Hombres	Total
Licenciatura	7	4	11	Doctorado con Grado	9	2	11
Especialidad	1	0	1	Doctorado sin Grado	0	1	1
Maestría con Grado	7	23	30	Profesores de Tiempo Completo (PTC)	8	12	20
Maestría sin Grado	1	3	4	PTC con Posgrado	7	11	18

Cuerpos Académicos			
En Formación	En Consolidación	Consolidados	Total
5	0	0	5

Profesores con Perfil Deseable	7	Profesores pertenecientes al Sistema Nacional de Investigadores (SNI)	4
--------------------------------	---	---	---

Dirección	Boulevard Victor Manuel Cervera Pacheco S/N x 62 Col. n/a C.P. 97320 Progreso, Yuc.				
Clave del Centro de Trabajo	31EIT0004Q	Teléfono	(969) 9343023	Sitio Web	http://www.itsprogreso.edu.mx

Fecha de Inicio	18/09/2000	Fecha de Creación	15/06/2000
-----------------	------------	-------------------	------------

Histórico de Matrícula	2012 - 2013	2013 - 2014	2014 - 2015	2015 - 2016	2016 - 2017	2017 - 2018
	1,014	1,035	1,112	1,101	1,109	1,186

O f e r t a E d u c a t i v a

Programa Educativo	Modalidad	Matrícula	Mujeres	Hombres	Solicitantes	Aceptados
Ingeniería Ambiental	Escolarizada	125	48	77	41	41
Ingeniería Civil	Escolarizada	320	66	254	108	91
Ingeniería en Administración	Escolarizada	337	147	190	125	111
Ingeniería en Sistemas Computacionales	Escolarizada	216	22	194	69	69
Ingeniería Industrial	Escolarizada	188	34	154	62	49
Número de P.E. de Licenciatura	5	Subtotal	1,186	317	869	405
Número de P.E. de Posgrado	0	Subtotal	0	0	0	0
Total de Programas Educativos	5	Total	1,186	317	869	405
Índice de Absorción						89.14%

PNPC	0	PBC	0
------	---	-----	---

Reingreso	825	Nuevo Ingreso	361
-----------	-----	---------------	-----

	Ago-Dic 2017	Ene-Jun 2018	Total
Servicio Social	74	107	181
Residencias Profesionales	159	4	163

	Ago-Dic 2017	Ene-Jun 2018	Total
Egresados	155	19	174
Titulados	37	151	188

E s t r u c t u r a L a b o r a l

Personal Docente		
Total	Mujeres	Hombres
53	20	33

Personal No Docente		
Total	Mujeres	Hombres
67	27	40

Perfil Académico del Personal Docente

Nivel	Mujeres	Hombres	Total	Nivel	Mujeres	Hombres	Total
Licenciatura	6	12	18	Doctorado con Grado	0	0	0
Especialidad	0	0	0	Doctorado sin Grado	0	1	1
Maestría con Grado	12	15	27	Profesores de Tiempo Completo (PTC)	11	10	21
Maestría sin Grado	2	5	7	PTC con Posgrado	10	10	20

Cuerpos Académicos			
En Formación	En Consolidación	Consolidados	Total
0	0	0	0

Profesores con Perfil Deseable	3	Profesores pertenecientes al Sistema Nacional de Investigadores (SNI)	0
--------------------------------	---	---	---

Dirección	Carr. Valladolid-Tizimin Km. 3.5 Tablaje Catastral 8850 Col. n/a C.P. 97780 Valladolid, Yuc.				
-----------	--	--	--	--	--

Clave del Centro de Trabajo	31EIT0002S	Teléfono	(985) 8566300	Sitio Web	http://www.itsva.edu.mx
-----------------------------	------------	----------	---------------	-----------	---

Fecha de Inicio	06/10/1998	Fecha de Creación	07/08/1998
-----------------	------------	-------------------	------------

Histórico de Matrícula	2012 - 2013	2013 - 2014	2014 - 2015	2015 - 2016	2016 - 2017	2017 - 2018
	1,018	1,155	1,066	1,042	1,042	1,093

O f e r t a E d u c a t i v a

Programa Educativo	Modalidad	Matrícula	Mujeres	Hombres	Solicitantes	Aceptados	
Ingeniería Bioquímica	Escolarizada	173	83	90	67	62	
Ingeniería en Desarrollo Comunitario	Escolarizada	155	61	94	38	30	
Ingeniería en Gestión Empresarial	Escolarizada	328	175	153	107	95	
Ingeniería en Sistemas Computacionales	Escolarizada	217	32	185	57	54	
Ingeniería Industrial	Escolarizada	220	30	190	65	57	
Número de P.E. de Licenciatura	5	Subtotal	1,093	381	712	334	298
Número de P.E. de Posgrado	0	Subtotal	0	0	0	0	0
Total de Programas Educativos	5	Total	1,093	381	712	334	298
						Índice de Absorción	89.22%

PNPC	0	PBC	1
------	---	-----	---

Reingreso	795	Nuevo Ingreso	298
-----------	-----	---------------	-----

	Ago-Dic 2017	Ene-Jun 2018	Total
Servicio Social	155	15	170
Residencias Profesionales	130	39	169

	Ago-Dic 2017	Ene-Jun 2018	Total
Egresados	127	44	171
Titulados	56	90	146

E s t r u c t u r a L a b o r a l

Personal Docente		
Total	Mujeres	Hombres
69	17	52

Personal No Docente		
Total	Mujeres	Hombres
53	19	34

Perfil Académico del Personal Docente

Nivel	Mujeres	Hombres	Total	Nivel	Mujeres	Hombres	Total
Licenciatura	8	35	43	Doctorado con Grado	0	3	3
Especialidad	0	0	0	Doctorado sin Grado	0	0	0
Maestría con Grado	9	12	21	Profesores de Tiempo Completo (PTC)	5	14	19
Maestría sin Grado	0	2	2	PTC con Posgrado	5	14	19

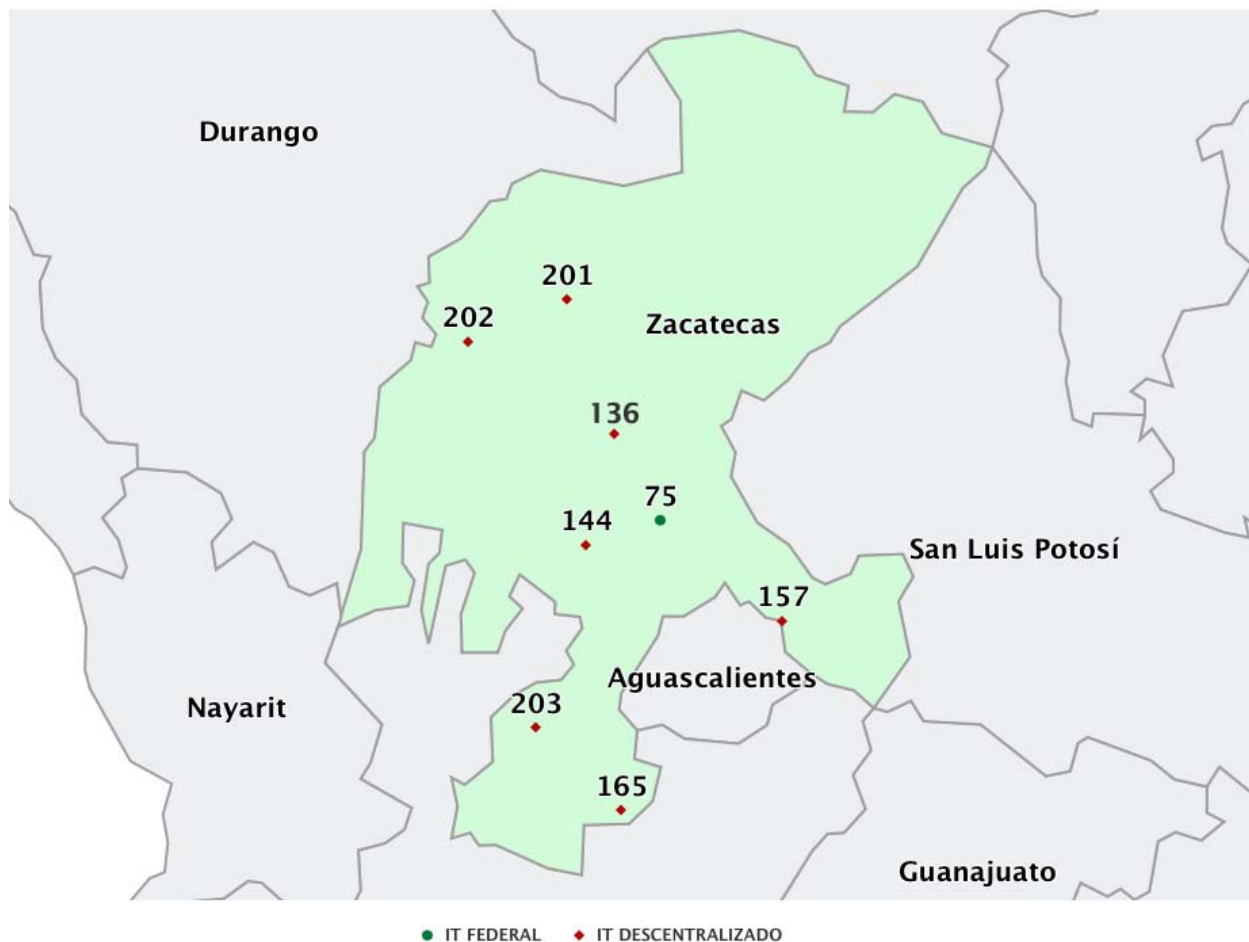
Cuerpos Académicos			
En Formación	En Consolidación	Consolidados	Total
3	0	0	3

Profesores con Perfil Deseable	1	Profesores pertenecientes al Sistema Nacional de Investigadores (SNI)	0
--------------------------------	---	---	---

Dirección Carretera Mérida - Motul Tablaje Catastral 383 Col. n/a C.P. 97430 Motul de Carrillo Puerto, Yuc.

Clave del Centro de Trabajo 31EIT0001T Teléfono (997) 9750910 Sitio Web <http://www.itsyucatan.edu.mx>

ESTADO DE ZACATECAS



- 75 Instituto Tecnológico de Zacatecas
- 136 Instituto Tecnológico Superior de Fresnillo
- 144 Instituto Tecnológico Superior de Jerez
- 157 Instituto Tecnológico Superior de Loreto
- 165 Instituto Tecnológico Superior de Nochistlán
- 201 Instituto Tecnológico Superior de Zacatecas Norte
- 202 Instituto Tecnológico Superior de Zacatecas Occidente
- 203 Instituto Tecnológico Superior de Zacatecas Sur

DATOS GENERALES

No. de Institutos Tecnológicos y/o Centros	8	Matrícula de Educación Superior en el Estado	54,153	Proporción de la Matrícula del TecNM en el Estado con respecto a la Total del Estado	22.11%	Población en el Estado de 18 a 22 años	143,888
Matrícula total del TecNM	11,975	Oferta educativa del TecNM en el Estado (P.E.)	58			% de Cobertura de los Institutos Tecnológicos	8.1%

Tipo de Institución	Institución	P. E. de Licenciatura	P. E. de Posgrado	Total P.E.	Matricula Licenciatura	Matricula Posgrado	Mat. Total 2017-2018	% de Absorción	Egresados	PNPC	PBC	Pefil Deseable	SNI	Cuerpos Académicos
DESCENTRALIZADO	FRESNILLO	9	0	9	2,069	0	2,069	81.49	156	0	4	0	1	0
DESCENTRALIZADO	JEREZ	6	0	6	640	0	640	92.67	51	0	2	0	1	0
DESCENTRALIZADO	LORETO	4	0	4	1,119	0	1,119	67.63	166	0	1	0	0	0
DESCENTRALIZADO	NOCHISTLÁN	7	0	7	864	0	864	100	78	0	1	0	0	0
DESCENTRALIZADO	ZACATECAS NORTE	8	0	8	1,668	0	1,668	100	174	0	4	5	0	2
DESCENTRALIZADO	ZACATECAS OCCIDENTE	7	0	8	872	0	1,012	97.03	119	0	2	1	0	1
DESCENTRALIZADO	ZACATECAS SUR	6	0	6	934	0	934	100	137	0	4	0	0	0
FEDERAL	ZACATECAS	8	2	10	3,547	122	3,669	100	488	0	2	0	0	0
Subtotal Federales y/o Centros		1	8	2	10	3,547	122	3,669	100.00	488	0	2	0	0
Subtotal Descentralizados		7	47	0	48	8,166	0	8,306	87.23	881	0	18	6	3
Total		8	55	2	58	11,713	122	11,975	90.42	1,369	0	20	6	3

Fecha de Inicio	04/10/1976	Fecha de Creación	04/10/1976
-----------------	------------	-------------------	------------

Histórico de Matrícula	2012 - 2013	2013 - 2014	2014 - 2015	2015 - 2016	2016 - 2017	2017 - 2018
	3,059	2,930	3,158	3,347	3,372	3,669

O f e r t a E d u c a t i v a

Programa Educativo	Modalidad	Matrícula	Mujeres	Hombres	Solicitantes	Aceptados	
Arquitectura	Escolarizada	1,221	487	734	239	239	
Ingeniería Electromecánica	Escolarizada	241	14	227	42	42	
Ingeniería en Gestión Empresarial	Escolarizada	416	242	174	120	120	
Ingeniería en Materiales	Escolarizada	142	38	104	41	41	
Ingeniería en Sistemas Computacionales	Escolarizada	220	40	180	55	55	
Ingeniería Industrial	Escolarizada	700	210	490	163	163	
Ingeniería Informática	Escolarizada	60	17	43	7	7	
Licenciatura en Administración	Escolarizada	547	327	220	126	126	
Número de P.E. de Licenciatura	8	Subtotal	3,547	1,375	2,172	793	
Maestría en Administración	Escolarizada	77	30	47	52	52	
Maestría en Arquitectura	Escolarizada	45	13	32	39	39	
Número de P.E. de Posgrado	2	Subtotal	122	43	79	91	
Total de Programas Educativos	10	Total	3,669	1,418	2,251	884	
						Índice de Absorción	100.00%

PNPC	0	PBC	2
------	---	-----	---

Reingreso	2,785	Nuevo Ingreso	884
-----------	-------	---------------	-----

	Ago-Dic 2017	Ene-Jun 2018	Total
Servicio Social	169	0	169
Residencias Profesionales	0	185	185

	Ago-Dic 2017	Ene-Jun 2018	Total
Egresados	239	249	488
Titulados	171	194	365

E s t r u c t u r a L a b o r a l

Personal Docente		
Total	Mujeres	Hombres
180	54	126

Personal No Docente		
Total	Mujeres	Hombres
67	27	40

Perfil Académico del Personal Docente

Nivel	Mujeres	Hombres	Total	Nivel	Mujeres	Hombres	Total
Licenciatura	24	52	76	Doctorado con Grado	3	9	12
Especialidad	0	1	1	Doctorado sin Grado	0	1	1
Maestría con Grado	19	48	67	Profesores de Tiempo Completo (PTC)	18	73	91
Maestría sin Grado	8	15	23	PTC con Posgrado	12	42	54

Cuerpos Académicos			
En Formación	En Consolidación	Consolidados	Total
0	0	0	0

Profesores con Perfil Deseable	0	Profesores pertenecientes al Sistema Nacional de Investigadores (SNI)	0
--------------------------------	---	---	---

Dirección Carretera Panamericana entronque a Guadalajara S/N Col. n/a C.P. 98000 Zacatecas Zac.

Clave del Centro de Trabajo 32DIT0001T Teléfono (492) 92 4 53 66 Sitio Web <http://www.itzacatecas.edu.mx/>

Fecha de Inicio	03/10/1994	Fecha de Creación	20/05/2009
-----------------	------------	-------------------	------------

Histórico de Matrícula	2012 - 2013	2013 - 2014	2014 - 2015	2015 - 2016	2016 - 2017	2017 - 2018
	1,070	1,250	1,431	1,639	1,949	2,069

O f e r t a E d u c a t i v a

Programa Educativo	Modalidad	Matrícula	Mujeres	Hombres	Solicitantes	Aceptados	
Arquitectura	Escolarizada	247	107	140	73	58	
Ingeniería Ambiental	Escolarizada	91	53	38	23	17	
Ingeniería Electrónica	Escolarizada	108	7	101	41	34	
Ingeniería en Gestión Empresarial	Escolarizada	386	264	122	148	122	
Ingeniería en Logística	Escolarizada	4	4	0	2	0	
Ingeniería en Minería	Escolarizada	394	142	252	129	103	
Ingeniería en Sistemas Computacionales	Escolarizada	122	27	95	39	37	
Ingeniería Industrial	Escolarizada	670	217	453	239	197	
Ingeniería Informática	Escolarizada	47	21	26	3	0	
Número de P.E. de Licenciatura	9	Subtotal	2,069	842	1,227	697	568
Número de P.E. de Posgrado	0	Subtotal	0	0	0	0	0
Total de Programas Educativos	9	Total	2,069	842	1,227	697	568
						Índice de Absorción	81.49%

PNPC	0	PBC	4
------	---	-----	---

Reingreso	1,501	Nuevo Ingreso	568
-----------	-------	---------------	-----

	Ago-Dic 2017	Ene-Jun 2018	Total
Servicio Social	283	9	292
Residencias Profesionales	145	25	170

	Ago-Dic 2017	Ene-Jun 2018	Total
Egresados	134	22	156
Titulados	24	104	128

E s t r u c t u r a L a b o r a l

Personal Docente		
Total	Mujeres	Hombres
99	21	78

Personal No Docente		
Total	Mujeres	Hombres
75	42	33

Perfil Académico del Personal Docente

Nivel	Mujeres	Hombres	Total	Nivel	Mujeres	Hombres	Total
Licenciatura	8	28	36	Doctorado con Grado	2	8	10
Especialidad	0	0	0	Doctorado sin Grado	0	0	0
Maestría con Grado	9	29	38	Profesores de Tiempo Completo (PTC)	1	18	19
Maestría sin Grado	2	13	15	PTC con Posgrado	1	12	13

Cuerpos Académicos			
En Formación	En Consolidación	Consolidados	Total
0	0	0	0

Profesores con Perfil Deseable	0	Profesores pertenecientes al Sistema Nacional de Investigadores (SNI)	1
--------------------------------	---	---	---

Dirección Av. Tecnológico No. 2000 Col. Solidaridad C.P. 99010 Fresnillo, Zac.

Clave del Centro de Trabajo 32EIT0003Q Teléfono (493) 9329333 Sitio Web <http://www.itsf.edu.mx>

Fecha de Inicio	12/09/2003	Fecha de Creación	15/11/2003
-----------------	------------	-------------------	------------

Histórico de Matrícula	2012 - 2013	2013 - 2014	2014 - 2015	2015 - 2016	2016 - 2017	2017 - 2018
	613	605	586	607	625	640

O f e r t a E d u c a t i v a

Programa Educativo	Modalidad	Matrícula	Mujeres	Hombres	Solicitantes	Aceptados
Contador Público	Escolarizada	83	60	23	25	25
Ingeniería en Industrias Alimentarias	Escolarizada	81	52	29	21	18
Ingeniería en Sistemas Computacionales	Escolarizada	112	30	82	24	23
Ingeniería Mecatrónica	Escolarizada	105	16	89	22	19
Licenciatura en Administración	Escolarizada	259	166	93	58	54
Número de P.E. de Licenciatura	5	Subtotal	640	324	316	150
Número de P.E. de Posgrado	0	Subtotal	0	0	0	0
Total de Programas Educativos	5	Total	640	324	316	150
Índice de Absorción						92.67%

PNPC	0	PBC	2
------	---	-----	---

Reingreso	501	Nuevo Ingreso	139
-----------	-----	---------------	-----

	Ago-Dic 2017	Ene-Jun 2018	Total
Servicio Social	1	51	52
Residencias Profesionales	34	10	44

	Ago-Dic 2017	Ene-Jun 2018	Total
Egresados	0	51	51
Titulados	9	22	31

E s t r u c t u r a L a b o r a l

Personal Docente		
Total	Mujeres	Hombres
33	17	16

Personal No Docente		
Total	Mujeres	Hombres
47	24	23

Perfil Académico del Personal Docente

Nivel	Mujeres	Hombres	Total	Nivel	Mujeres	Hombres	Total
Licenciatura	6	5	11	Doctorado con Grado	0	2	2
Especialidad	0	0	0	Doctorado sin Grado	1	0	1
Maestría con Grado	7	7	14	Profesores de Tiempo Completo (PTC)	5	10	15
Maestría sin Grado	3	2	5	PTC con Posgrado	4	7	11

Cuerpos Académicos			
En Formación	En Consolidación	Consolidados	Total
0	0	0	0

Profesores con Perfil Deseable	0	Profesores pertenecientes al Sistema Nacional de Investigadores (SNI)	1
--------------------------------	---	---	---

Dirección Libramiento Fresnillo - Tepetongo n/a Col. Camino a la Noria C.P. 99363 Jerez, Zac.

Clave del Centro de Trabajo 32EIT0007M Teléfono (494) 9451274 Sitio Web <http://www.tecjerez.edu.mx>

Fecha de Inicio	23/09/2002	Fecha de Creación	23/09/2002
-----------------	------------	-------------------	------------

Histórico de Matrícula	2012 - 2013	2013 - 2014	2014 - 2015	2015 - 2016	2016 - 2017	2017 - 2018
	566	752	895	976	1,034	1,119

O f e r t a E d u c a t i v a

Programa Educativo	Modalidad	Matrícula	Mujeres	Hombres	Solicitantes	Aceptados
Ingeniería en Gestión Empresarial	Escolarizada	236	149	87	115	74
Ingeniería en Sistemas Computacionales	Escolarizada	195	82	113	111	86
Ingeniería Industrial	Escolarizada	532	257	275	296	197
Ingeniería Mecatrónica	Escolarizada	156	26	130	65	40
Número de P.E. de Licenciatura	4	Subtotal	1,119	514	605	397
Número de P.E. de Posgrado	0	Subtotal	0	0	0	0
Total de Programas Educativos	4	Total	1,119	514	605	397
Índice de Absorción						67.63%

PNPC	0	PBC	1
------	---	-----	---

Reingreso	722	Nuevo Ingreso	397
-----------	-----	---------------	-----

	Ago-Dic 2017	Ene-Jun 2018	Total
Servicio Social	162	5	167
Residencias Profesionales	170	11	181

	Ago-Dic 2017	Ene-Jun 2018	Total
Egresados	155	11	166
Titulados	16	51	67

E s t r u c t u r a L a b o r a l

Personal Docente		
Total	Mujeres	Hombres
44	16	28

Personal No Docente		
Total	Mujeres	Hombres
76	36	40

Perfil Académico del Personal Docente

Nivel	Mujeres	Hombres	Total	Nivel	Mujeres	Hombres	Total
Licenciatura	7	14	21	Doctorado con Grado	2	1	3
Especialidad	0	0	0	Doctorado sin Grado	0	2	2
Maestría con Grado	5	4	9	Profesores de Tiempo Completo (PTC)	6	14	20
Maestría sin Grado	2	7	9	PTC con Posgrado	3	5	8

Cuerpos Académicos			
En Formación	En Consolidación	Consolidados	Total
0	0	0	0

Profesores con Perfil Deseable	0	Profesores pertenecientes al Sistema Nacional de Investigadores (SNI)	0
--------------------------------	---	---	---

Dirección Carretera Tierra Blanca-Loreto Km. 22 Col. n/a C.P. 98800 Loreto, Zac.

Clave del Centro de Trabajo 32EIT0006N Teléfono (496) 9625151 al 53 Sitio Web <http://www.itsloreto.edu.mx>

Fecha de Inicio	18/09/2000	Fecha de Creación	13/01/2001
-----------------	------------	-------------------	------------

Histórico de Matrícula	2012 - 2013	2013 - 2014	2014 - 2015	2015 - 2016	2016 - 2017	2017 - 2018
	377	473	608	771	887	864

O f e r t a E d u c a t i v a

Programa Educativo	Modalidad	Matrícula	Mujeres	Hombres	Solicitantes	Aceptados
Arquitectura	Escolarizada	166	53	113	51	51
Ingeniería en Administración	Escolarizada	268	193	75	64	64
Ingeniería en Innovación Agrícola Sustentable	Escolarizada	36	23	13	13	13
Ingeniería en Sistemas Computacionales	Escolarizada	121	42	79	31	31
Ingeniería Industrial	Escolarizada	133	57	76	25	25
Ingeniería Industrial	Semipresencial	140	50	90	31	31
Número de P.E. de Licenciatura	6	Subtotal	864	418	446	215
Número de P.E. de Posgrado	0	Subtotal	0	0	0	0
Total de Programas Educativos	6	Total	864	418	446	215
Índice de Absorción						100.00%

PNPC	0	PBC	1
------	---	-----	---

Reingreso	649	Nuevo Ingreso	215
-----------	-----	---------------	-----

	Ago-Dic 2017	Ene-Jun 2018	Total
Servicio Social	121	80	201
Residencias Profesionales	52	25	77

	Ago-Dic 2017	Ene-Jun 2018	Total
Egresados	53	25	78
Titulados	2	27	29

E s t r u c t u r a L a b o r a l

Personal Docente		
Total	Mujeres	Hombres
33	13	20

Personal No Docente		
Total	Mujeres	Hombres
44	21	23

Perfil Académico del Personal Docente

Nivel	Mujeres	Hombres	Total	Nivel	Mujeres	Hombres	Total
Licenciatura	10	14	24	Doctorado con Grado	0	0	0
Especialidad	0	0	0	Doctorado sin Grado	0	1	1
Maestría con Grado	3	4	7	Profesores de Tiempo Completo (PTC)	5	5	10
Maestría sin Grado	0	1	1	PTC con Posgrado	2	3	5

Cuerpos Académicos			
En Formación	En Consolidación	Consolidados	Total
0	0	0	0

Profesores con Perfil Deseable	0	Profesores pertenecientes al Sistema Nacional de Investigadores (SNI)	0
--------------------------------	---	---	---

Dirección	Carretera a los Sandovalos km. 2.8 Col. Los Sandovalos C.P. 99900 Nochistlán de Mejía, Zac.				
Clave del Centro de Trabajo	32EIT0004P	Teléfono	(346) 7131805	Sitio Web	http://www.itsn.edu.mx

Fecha de Inicio	02/09/1991	Fecha de Creación	20/11/1990
-----------------	------------	-------------------	------------

Histórico de Matrícula	2012 - 2013	2013 - 2014	2014 - 2015	2015 - 2016	2016 - 2017	2017 - 2018
	1,158	1,309	1,448	1,523	1,583	1,668

O f e r t a E d u c a t i v a

Programa Educativo	Modalidad	Matrícula	Mujeres	Hombres	Solicitantes	Aceptados
Contador Público	Escolarizada	346	246	100	99	99
Ingeniería Electromecánica	Escolarizada	246	28	218	90	90
Ingeniería en Administración	Escolarizada	613	364	249	150	150
Ingeniería en Gestión Empresarial	Escolarizada	55	36	19	34	34
Ingeniería en Industrias Alimentarias	Escolarizada	169	98	71	40	40
Ingeniería en Sistemas Computacionales	Escolarizada	185	53	132	51	51
Ingeniería en Tecnologías de la Información y Comunicaciones	Escolarizada	31	16	15	20	20
Ingeniería Informática	Escolarizada	23	10	13	0	0
Número de P.E. de Licenciatura	8	Subtotal	1,668	851	817	484
Número de P.E. de Posgrado	0	Subtotal	0	0	0	0
Total de Programas Educativos	8	Total	1,668	851	817	484
Índice de Absorción						100.00%

PNPC	0	PBC	4
------	---	-----	---

Reingreso	1,184	Nuevo Ingreso	484
-----------	-------	---------------	-----

	Ago-Dic 2017	Ene-Jun 2018	Total
Servicio Social	180	95	275
Residencias Profesionales	50	114	164

	Ago-Dic 2017	Ene-Jun 2018	Total
Egresados	42	132	174
Titulados	2	26	28

E s t r u c t u r a L a b o r a l

Personal Docente		
Total	Mujeres	Hombres
88	30	58

Personal No Docente		
Total	Mujeres	Hombres
48	26	22

Perfil Académico del Personal Docente							
Nivel	Mujeres	Hombres	Total	Nivel	Mujeres	Hombres	Total
Licenciatura	9	13	22	Doctorado con Grado	0	0	0
Especialidad	14	28	42	Doctorado sin Grado	0	2	2
Maestría con Grado	7	15	22	Profesores de Tiempo Completo (PTC)	15	32	47
Maestría sin Grado	0	0	0	PTC con Posgrado	6	23	29

Cuerpos Académicos			
En Formación	En Consolidación	Consolidados	Total
2	0	0	2

Profesores con Perfil Deseable	5	Profesores pertenecientes al Sistema Nacional de Investigadores (SNI)	0
--------------------------------	---	---	---

Dirección Km. 3 Carretera a González Ortega n/a Col. n/a C.P. 98400 Río Grande, Zac.

Clave del Centro de Trabajo	32EIT0001S	Teléfono	(498) 9820456	Sitio Web	http://www.itszn.edu.mx
-----------------------------	------------	----------	---------------	-----------	---

Fecha de Inicio	04/09/2000	Fecha de Creación	13/06/2000
-----------------	------------	-------------------	------------

Histórico de Matrícula	2012 - 2013	2013 - 2014	2014 - 2015	2015 - 2016	2016 - 2017	2017 - 2018
	750	825	873	982	1,007	1,012

O f e r t a E d u c a t i v a

Programa Educativo	Modalidad	Matrícula	Mujeres	Hombres	Solicitantes	Aceptados
Ingeniería en Gestión Empresarial	Escolarizada	135	93	42	31	31
Ingeniería en Sistemas Computacionales	Escolarizada	65	21	44	17	17
Ingeniería Industrial	Escolarizada	317	129	188	63	63
Ingeniería Informática	Escolarizada	71	33	38	17	16
Licenciatura en Administración	Escolarizada	49	32	17	21	21
Técnico Superior en Minería	Escolarizada	140	52	88	41	41
Ingeniería en Gestión Empresarial	Semipresencial	235	139	96	79	72
Número de P.E. de Licenciatura	7	Subtotal	1,012	499	513	269
Número de P.E. de Posgrado	0	Subtotal	0	0	0	0
Total de Programas Educativos	7	Total	1,012	499	513	269
Índice de Absorción						97.03%

PNPC	0	PBC	2
------	---	-----	---

Reingreso	751	Nuevo Ingreso	261
-----------	-----	---------------	-----

	Ago-Dic 2017	Ene-Jun 2018	Total
Servicio Social	72	101	173
Residencias Profesionales	86	8	94

	Ago-Dic 2017	Ene-Jun 2018	Total
Egresados	113	6	119
Titulados	4	92	96

E s t r u c t u r a L a b o r a l

Personal Docente		
Total	Mujeres	Hombres
49	22	27

Personal No Docente		
Total	Mujeres	Hombres
57	30	27

Perfil Académico del Personal Docente

Nivel	Mujeres	Hombres	Total	Nivel	Mujeres	Hombres	Total
Licenciatura	14	17	31	Doctorado con Grado	0	0	0
Especialidad	0	0	0	Doctorado sin Grado	0	1	1
Maestría con Grado	3	4	7	Profesores de Tiempo Completo (PTC)	6	9	15
Maestría sin Grado	5	5	10	PTC con Posgrado	3	5	8

Cuerpos Académicos			
En Formación	En Consolidación	Consolidados	Total
1	0	0	1

Profesores con Perfil Deseable	1	Profesores pertenecientes al Sistema Nacional de Investigadores (SNI)	0
--------------------------------	---	---	---

Dirección Avenida Tecnológico 2000 Col. Loma la Perla Sombrerete C.P. 99100 Zacatecas, Zac.

Clave del Centro de Trabajo	32EIT0005O	Teléfono	(433) 9352201	Sitio Web	http://www.itszo.edu.mx
-----------------------------	------------	----------	---------------	-----------	---

Fecha de Inicio	30/01/1992	Fecha de Creación	30/01/1992
-----------------	------------	-------------------	------------

Histórico de Matrícula	2012 - 2013	2013 - 2014	2014 - 2015	2015 - 2016	2016 - 2017	2017 - 2018
	601	654	802	919	948	934

O f e r t a E d u c a t i v a

Programa Educativo	Modalidad	Matrícula	Mujeres	Hombres	Solicitantes	Aceptados
Contador Público	Escolarizada	157	111	46	31	31
Ingeniería Electromecánica	Escolarizada	165	12	153	39	39
Ingeniería en Administración	Escolarizada	244	164	80	80	80
Ingeniería en Gestión Empresarial	Escolarizada	152	88	64	27	27
Ingeniería en Sistemas Computacionales	Escolarizada	113	27	86	29	29
Ingeniería Industrial	Escolarizada	103	41	62	38	38
Número de P.E. de Licenciatura	6	Subtotal	934	443	491	244
Número de P.E. de Posgrado	0	Subtotal	0	0	0	0
Total de Programas Educativos	6	Total	934	443	491	244
Índice de Absorción						100.00%

PNPC	0	PBC	4
------	---	-----	---

Reingreso	690	Nuevo Ingreso	244
-----------	-----	---------------	-----

	Ago-Dic 2017	Ene-Jun 2018	Total
Servicio Social	11	102	113
Residencias Profesionales	123	4	127

	Ago-Dic 2017	Ene-Jun 2018	Total
Egresados	133	4	137
Titulados	19	41	60

E s t r u c t u r a L a b o r a l

Personal Docente		
Total	Mujeres	Hombres
38	16	22

Personal No Docente		
Total	Mujeres	Hombres
66	33	33

Perfil Académico del Personal Docente

Nivel	Mujeres	Hombres	Total	Nivel	Mujeres	Hombres	Total
Licenciatura	2	10	12	Doctorado con Grado	1	0	1
Especialidad	1	0	1	Doctorado sin Grado	0	1	1
Maestría con Grado	12	10	22	Profesores de Tiempo Completo (PTC)	8	11	19
Maestría sin Grado	0	1	1	PTC con Posgrado	7	7	14

Cuerpos Académicos			
En Formación	En Consolidación	Consolidados	Total
0	0	0	0

Profesores con Perfil Deseable	0	Profesores pertenecientes al Sistema Nacional de Investigadores (SNI)	0
--------------------------------	---	---	---

Dirección Avenida Tecnológico 100 Col. Las Moritas C.P. 99700 Tlaltenango de Sánchez Román, Zac.

Clave del Centro de Trabajo 32EIT0002R Teléfono (437) 9541834 Sitio Web <http://www.itszas.edu.mx>

GLOSARIO DE SIGLAS Y ABREVIATURAS

Siglas

P.E.	Programas Educativos
PBC	Programas de Buena Calidad
PNPC	Programa Nacional de Posgrado con Calidad
PTC	Profesores de Tiempo Completo
S.N.I.	Sistema Nacional de Investigadores
TecNM	Tecnológico Nacional de México
TSU	Técnico Superior Universitario

Abreviaturas

%	Porcentaje
Des.	Descentralizado
Fed.	Federal
Lic.	Licenciatura
Mat.	Matrícula
No Esc.	No Escolarizada
Pos.	Posgrado