

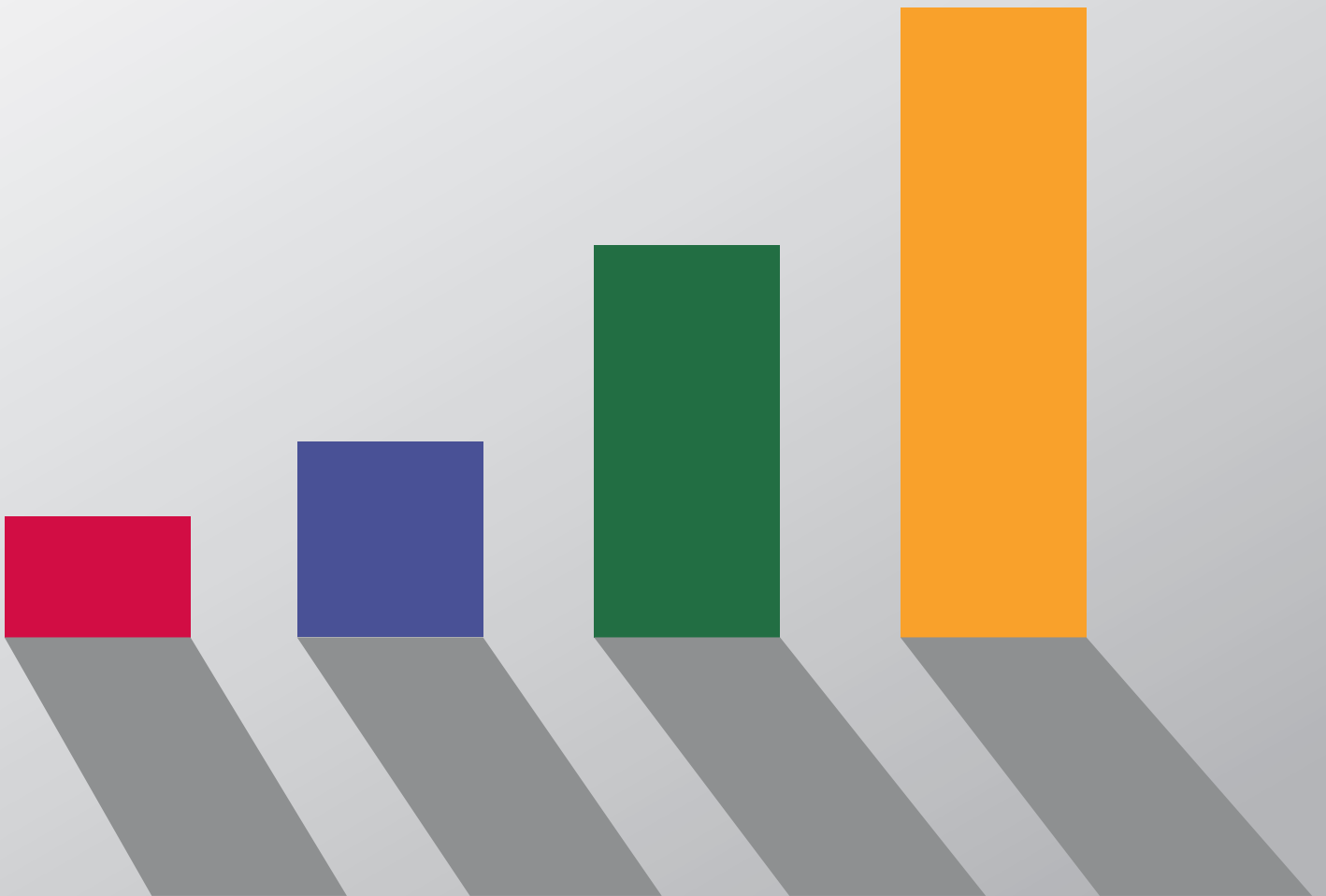
SEP

SECRETARÍA DE  
EDUCACIÓN PÚBLICA



TECNOLÓGICO NACIONAL DE MÉXICO

# ANUARIO ESTADÍSTICO 2016



## PRESENTACIÓN

El *Anuario Estadístico 2016 del Tecnológico Nacional de México* que se presenta en las siguientes páginas tiene como propósito aportar información útil para las personas interesadas en conocer el desarrollo de nuestras instituciones y el impacto que éstas han conseguido en el ámbito de la educación superior. En el año 2015, el Tecnológico Nacional de México contaba con 266 instituciones. A partir de Agosto 2016 (según el Decreto No. 25535/LX/15 emitido por el H. Congreso del Estado de Jalisco) debido a la fusión de 13 Institutos Tecnológicos Superiores del Estado de Jalisco que ahora conforman el nuevo Instituto Tecnológico “José Mario Molina Pasquel y Henríquez”, actualmente se cuenta con 254 instituciones de educación superior tecnológica: 126 institutos tecnológicos federales, 122 institutos tecnológicos descentralizados, cuatro Centros Regionales de Optimización y Desarrollo de Equipo (CRODE), un Centro Interdisciplinario de Investigación y Docencia en Educación Técnica (CIIDET) y un Centro Nacional de Investigación y Desarrollo Tecnológico (CENIDET), con presencia en toda la República Mexicana.

Para el ciclo escolar 2016-2017 se atendió a 581,835 estudiantes lo cual posiciona al TecNM como la institución más grande de educación superior del país. También se muestran indicadores confiables al personal involucrado con el sector educativo: estudiantes, profesores y trabajadores que quieran conocer el estado que guarda un instituto tecnológico o centro especializado en particular, con respecto a otros del mismo sistema; así como a los aspirantes que deseen incorporarse al TecNM, con el fin de que puedan identificar cuáles son las instituciones localizadas en su entidad federativa y las carreras que imparten. Por otra parte, consideramos que la información proporcionada es de utilidad para las empresas y organizaciones que pueden aprovechar el perfil profesional de los egresados y titulados del TecNM en sus procesos productivos.

Esperando que el contenido de este *Anuario* satisfaga las necesidades de información y brinde un panorama respecto a la importancia de la educación superior tecnológica en el desarrollo del país y sobre el relevante papel que realiza el Tecnológico Nacional de México, como institución formativa de profesionales para el progreso nacional.

Agradecemos a los colaboradores de cada uno de los Institutos Tecnológicos y Centros, quienes facilitaron la entrega de los datos presentados en esta publicación. Sin su valioso trabajo no habría sido posible el registro y compilación de la información presentada en esta versión del Anuario Estadístico.

# ANUARIO ESTADÍSTICO 2016

Junio 2017

Coordinación:  
Margarita Contreras Mata  
Nora A. Sáenz Abascal

Elaboración:  
Nora A. Sáenz Abascal  
R. Jonathan Quintero Hernández  
Samanta Tapia Martínez  
Isabel Patricia C. Oropeza Archundia  
Luis Antonio Estrada Manuel

ÍNDICE

	Página
Presentación	
Oferta Educativa ciclo escolar 2016-2017	
Resumen Estadístico ciclo escolar 2016-2017	
Histórico de Indicadores Básicos 2012-2016	
Histórico de Matrícula 2012-2016 por Instituto	
Gráficos	
Distribución Nacional de los Institutos	
<b>Resumen del Estado de Aguascalientes</b>	19
<b>Mapa del Estado de Aguascalientes</b>	20
Instituto Tecnológico de Aguascalientes	21
Instituto Tecnológico de El Llano Aguascalientes	22
Instituto Tecnológico de Pabellón de Arteaga	23
<b>Resumen del Estado de Baja California</b>	24
<b>Mapa del Estado de Baja California</b>	25
Instituto Tecnológico de Ensenada	26
Instituto Tecnológico de Mexicali	27
Instituto Tecnológico de Tijuana	28
<b>Resumen del Estado de Baja California Sur</b>	29
<b>Mapa del Estado de Baja California Sur</b>	30
Instituto Tecnológico de La Paz	31
Instituto Tecnológico de Estudios Superiores de Los Cabos	32
Instituto Tecnológico Superior de Ciudad Constitución	33
Instituto Tecnológico Superior de Mulegé	34
<b>Resumen del Estado de Campeche</b>	35
<b>Mapa del Estado de Campeche</b>	36
Instituto Tecnológico de Campeche	37
Instituto Tecnológico de Chiná	38
Instituto Tecnológico de Lerma	39
Instituto Tecnológico Superior de Calkiní	40
Instituto Tecnológico Superior de Champotón	41
Instituto Tecnológico Superior de Escárcega	42
Instituto Tecnológico Superior de Hopelchén	43
<b>Resumen del Estado de Coahuila</b>	44
<b>Mapa del Estado de Coahuila</b>	45
Instituto Tecnológico de La Laguna	46
Instituto Tecnológico de Piedras Negras	47
Instituto Tecnológico de Saltillo	48
Instituto Tecnológico de Torreón	49
Instituto Tecnológico de Estudios Superiores de La Región Carbonífera	50
Instituto Tecnológico Superior de Ciudad Acuña	51
Instituto Tecnológico Superior de Monclova	52
Instituto Tecnológico Superior de Múzquiz	53
Instituto Tecnológico Superior de San Pedro de Las Colonias	54
<b>Resumen del Estado de Colima</b>	55
<b>Mapa del Estado de Colima</b>	56
Instituto Tecnológico de Colima	57
<b>Resumen del Estado de Chiapas</b>	58
<b>Mapa del Estado de Chiapas</b>	59
Instituto Tecnológico de Comitán	60
Instituto Tecnológico de Frontera Comalapa	61
Instituto Tecnológico de Tapachula	62
Instituto Tecnológico de Tuxtla Gutiérrez	63
Instituto Tecnológico Superior de Cintalapa	64
<b>Resumen del Estado de Chihuahua</b>	65
<b>Mapa del Estado de Chihuahua</b>	66
Instituto Tecnológico de Chihuahua	67
Instituto Tecnológico de Chihuahua II	68
Instituto Tecnológico de Ciudad Cuauhtémoc	69
Instituto Tecnológico de Ciudad Jiménez	70
Instituto Tecnológico de Ciudad Juárez	71
Instituto Tecnológico de Delicias	72
Instituto Tecnológico de Parral	73
Instituto Tecnológico Superior de Nuevo Casas Grandes	74

ÍNDICE

	Página
<b>Resumen del Estado de la Ciudad de México</b>	75
<b>Mapa del Estado de la Ciudad de México</b>	76
Instituto Tecnológico de Álvaro Obregón	77
Instituto Tecnológico de Gustavo A. Madero	78
Instituto Tecnológico de Gustavo A. Madero II	79
Instituto Tecnológico de Iztapalapa	80
Instituto Tecnológico de Iztapalapa II	81
Instituto Tecnológico de Iztapalapa III	82
Instituto Tecnológico de Milpa Alta	83
Instituto Tecnológico de Milpa Alta II	84
Instituto Tecnológico de Tláhuac	85
Instituto Tecnológico de Tláhuac II	86
Instituto Tecnológico de Tláhuac III	87
Instituto Tecnológico de Tlalpan	88
<b>Resumen del Estado de Durango</b>	89
<b>Mapa del Estado de Durango</b>	90
Instituto Tecnológico de Durango	91
Instituto Tecnológico de El Salto	92
Instituto Tecnológico del Valle del Guadiana	93
Instituto Tecnológico Superior de La Región de Los Llanos	94
Instituto Tecnológico Superior de Lerdo	95
Instituto Tecnológico Superior de Santa María de El Oro	96
Instituto Tecnológico Superior de Santiago Papasquiaro	97
<b>Resumen del Estado de Guanajuato</b>	98
<b>Mapa del Estado de Guanajuato</b>	99
Instituto Tecnológico de Celaya	100
Instituto Tecnológico de León	101
Instituto Tecnológico de Roque	102
Instituto Tecnológico Superior de Abasolo	103
Instituto Tecnológico Superior de Guanajuato	104
Instituto Tecnológico Superior de Irapuato	105
Instituto Tecnológico Superior de Purísima del Rincón	106
Instituto Tecnológico Superior de Salvatierra	107
Instituto Tecnológico Superior del Sur de Guanajuato	108
<b>Resumen del Estado de Guerrero</b>	109
<b>Mapa del Estado de Guerrero</b>	110
Instituto Tecnológico Acapulco	111
Instituto Tecnológico de la Costa Grande	112
Instituto Tecnológico de Chilpancingo	113
Instituto Tecnológico de Ciudad Altamirano	114
Instituto Tecnológico de Iguala	115
Instituto Tecnológico de San Marcos	116
Instituto Tecnológico Superior de La Costa Chica	117
Instituto Tecnológico Superior de La Montaña	118
<b>Resumen del Estado de Hidalgo</b>	119
<b>Mapa del Estado de Hidalgo</b>	120
Instituto Tecnológico de Atitalaquia	121
Instituto Tecnológico de Huejutla	122
Instituto Tecnológico de Pachuca	123
Instituto Tecnológico Superior de Huichapan	124
Instituto Tecnológico Superior del Occidente del Estado de Hidalgo	125
Instituto Tecnológico Superior del Oriente del Estado de Hidalgo	126
<b>Resumen del Estado de Jalisco</b>	127
<b>Mapa del Estado de Jalisco</b>	128
Instituto Tecnológico de Ciudad Guzmán	129
Instituto Tecnológico de Ocotlán	130
Instituto Tecnológico de Tlajomulco	131
Instituto Tecnológico José Mario Molina Pasquel y Henríquez Campus Arandas	132
Instituto Tecnológico José Mario Molina Pasquel y Henríquez Campus Chapala	133
Instituto Tecnológico José Mario Molina Pasquel y Henríquez Campus Cocula	134
Instituto Tecnológico José Mario Molina Pasquel y Henríquez Campus El Grullo	135
Instituto Tecnológico José Mario Molina Pasquel y Henríquez Campus La Huerta	136
Instituto Tecnológico José Mario Molina Pasquel y Henríquez Campus Lagos de Moreno	137
Instituto Tecnológico José Mario Molina Pasquel y Henríquez Campus Mascota	138

ÍNDICE

	Página
Instituto Tecnológico José Mario Molina Pasquel y Henríquez Campus Puerto Vallarta	139
Instituto Tecnológico José Mario Molina Pasquel y Henríquez Campus Tala	140
Instituto Tecnológico José Mario Molina Pasquel y Henríquez Campus Tamazula de Gordiano	141
Instituto Tecnológico José Mario Molina Pasquel y Henríquez Campus Tequila	142
Instituto Tecnológico José Mario Molina Pasquel y Henríquez Campus Zapopan	143
Instituto Tecnológico José Mario Molina Pasquel y Henríquez Campus Zapotlanejo	144
<b>Resumen del Estado de México</b>	<b>145</b>
<b>Mapa del Estado de México</b>	<b>146</b>
Instituto Tecnológico de Tlalnepantla	147
Instituto Tecnológico de Toluca	148
Tecnológico de Estudios Superiores de Chalco	149
Tecnológico de Estudios Superiores de Chicoloapan	150
Tecnológico de Estudios Superiores de Chimalhuacán	151
Tecnológico de Estudios Superiores de Coacalco	152
Tecnológico de Estudios Superiores de Cuautitlán Izcalli	153
Tecnológico de Estudios Superiores de Ecatepec	154
Tecnológico de Estudios Superiores de Huixquilucán	155
Tecnológico de Estudios Superiores de Ixtapaluca	156
Tecnológico de Estudios Superiores de Jilotepec	157
Tecnológico de Estudios Superiores de Jocotitlán	158
Tecnológico de Estudios Superiores del Oriente del Estado de México	159
Tecnológico de Estudios Superiores de San Felipe del Progreso	160
Tecnológico de Estudios Superiores de Tianguistenco	161
Tecnológico de Estudios Superiores de Valle de Bravo	162
Tecnológico de Estudios Superiores de Villa Guerrero	163
<b>Resumen del Estado de Michoacán</b>	<b>164</b>
<b>Mapa del Estado de Michoacán</b>	<b>165</b>
Instituto Tecnológico de Jiquilpan	166
Instituto Tecnológico de La Piedad	167
Instituto Tecnológico de Lázaro Cárdenas	168
Instituto Tecnológico de Morelia	169
Instituto Tecnológico del Valle de Morelia	170
Instituto Tecnológico de Zitácuaro	171
Instituto Tecnológico Superior de Apatzingán	172
Instituto Tecnológico Superior de Ciudad Hidalgo	173
Instituto Tecnológico Superior de Coalcomán	174
Instituto Tecnológico Superior de Huetamo	175
Instituto Tecnológico Superior de Los Reyes	176
Instituto Tecnológico Superior de Pátzcuaro	177
Instituto Tecnológico Superior de Puruándiro	178
Instituto Tecnológico Superior de Tacámbaro	179
Instituto Tecnológico de Estudios Superiores de P'urhépecha	180
Instituto Tecnológico de Estudios Superiores de Uruapan	181
Instituto Tecnológico de Estudios Superiores de Zamora	182
<b>Resumen del Estado de Morelos</b>	<b>183</b>
<b>Mapa del Estado de Morelos</b>	<b>184</b>
Centro de Investigación y Desarrollo Tecnológico	185
Instituto Tecnológico de Cuautla	186
Instituto Tecnológico de Zacatepec	187
<b>Resumen del Estado de Nayarit</b>	<b>188</b>
<b>Mapa del Estado de Nayarit</b>	<b>189</b>
Instituto Tecnológico de Bahía de Banderas	190
Instituto Tecnológico de Tepic	191
Instituto Tecnológico del Norte de Nayarit	192
Instituto Tecnológico del Sur de Nayarit	193
<b>Resumen del Estado de Nuevo León</b>	<b>194</b>
<b>Mapa del Estado de Nuevo León</b>	<b>195</b>
Instituto Tecnológico de Linares	196
Instituto Tecnológico de Nuevo León	197
<b>Resumen del Estado de Oaxaca</b>	<b>198</b>
<b>Mapa del Estado de Oaxaca</b>	<b>199</b>
Instituto Tecnológico de Comitancillo	200
Instituto Tecnológico de La Cuenca del Papaloapan	201
Instituto Tecnológico de Oaxaca	202

ÍNDICE

	Página
Instituto Tecnológico de Pinotepa	203
Instituto Tecnológico de Pochutla	204
Instituto Tecnológico de Salina Cruz	205
Instituto Tecnológico de Tlaxiaco	206
Instituto Tecnológico de Tuxtepec	207
Instituto Tecnológico del Istmo	208
Instituto Tecnológico del Valle de Etna	209
Instituto Tecnológico del Valle de Oaxaca	210
Instituto Tecnológico Superior de San Miguel El Grande	211
Instituto Tecnológico Superior de Teposcolula	212
<b>Resumen del Estado de Puebla</b>	<b>213</b>
<b>Mapa del Estado de Puebla</b>	<b>214</b>
Instituto Tecnológico de Puebla	215
Instituto Tecnológico de Tecmatlán	216
Instituto Tecnológico de Tehuacán	217
Instituto Tecnológico Superior de Acatlán de Osorio	218
Instituto Tecnológico Superior de Atlixco	219
Instituto Tecnológico Superior de Ciudad Serdán	220
Instituto Tecnológico Superior de Huauchinango	221
Instituto Tecnológico Superior de La Sierra Norte de Puebla	222
Instituto Tecnológico Superior de La Sierra Negra de Ajalpan	223
Instituto Tecnológico Superior de Libres	224
Instituto Tecnológico Superior de San Martín Texmelucan	225
Instituto Tecnológico Superior de Tepeaca	226
Instituto Tecnológico Superior de Tepexí de Rodríguez	227
Instituto Tecnológico Superior de Teziutlán	228
Instituto Tecnológico Superior de Tlatlauquitepec	229
Instituto Tecnológico Superior de Venustiano Carranza	230
Instituto Tecnológico Superior de Zacapoaxtla	231
<b>Resumen del Estado de Querétaro</b>	<b>232</b>
<b>Mapa del Estado de Querétaro</b>	<b>233</b>
Centro Interdisciplinario de Investigación y Docencia en Educación Técnica	234
Instituto Tecnológico de Querétaro	235
Instituto Tecnológico de San Juan del Río	236
<b>Resumen del Estado de Quintana Roo</b>	<b>237</b>
<b>Mapa del Estado de Quintana Roo</b>	<b>238</b>
Instituto Tecnológico de Cancún	239
Instituto Tecnológico de Chetumal	240
Instituto Tecnológico de La Zona Maya	241
Instituto Tecnológico Superior de Felipe Carrillo Puerto	242
<b>Resumen del Estado de San Luis Potosí</b>	<b>243</b>
<b>Mapa del Estado de San Luis Potosí</b>	<b>244</b>
Instituto Tecnológico de Ciudad Valles	245
Instituto Tecnológico de Matehuala	246
Instituto Tecnológico de San Luis Potosí	247
Instituto Tecnológico Superior de Ébano	248
Instituto Tecnológico Superior de Rioverde	249
Instituto Tecnológico Superior de San Luis Potosí	250
Instituto Tecnológico Superior de Tamazunchale	251
<b>Resumen del Estado de Sinaloa</b>	<b>252</b>
<b>Mapa del Estado de Sinaloa</b>	<b>253</b>
Instituto Tecnológico Culiacán	254
Instituto Tecnológico de Los Mochis	255
Instituto Tecnológico de Mazatlán	256
Instituto Tecnológico de Sinaloa de Leyva	257
Instituto Tecnológico Superior de Eldorado	258
Instituto Tecnológico Superior de Guasave	259
<b>Resumen del Estado de Sonora</b>	<b>260</b>
<b>Mapa del Estado de Sonora</b>	<b>261</b>
Instituto Tecnológico de Agua Prieta	262
Instituto Tecnológico de Guaymas	263
Instituto Tecnológico de Hermosillo	264
Instituto Tecnológico de Huatabampo	265
Instituto Tecnológico de Nogales	266

ÍNDICE

	Página
Instituto Tecnológico del Valle del Yaqui	267
Instituto Tecnológico Superior de Cajeme	268
Instituto Tecnológico Superior de Cananea	269
Instituto Tecnológico Superior de Puerto Peñasco	270
<b>Resumen del Estado de Tabasco</b>	<b>271</b>
<b>Mapa del Estado de Tabasco</b>	<b>272</b>
Instituto Tecnológico de Huimanguillo	273
Instituto Tecnológico de La Chontalpa	274
Instituto Tecnológico de La Zona Olmeca	275
Instituto Tecnológico de Villahermosa	276
Instituto Tecnológico Superior de Centla	277
Instituto Tecnológico Superior de Comalcalco	278
Instituto Tecnológico Superior de La Región Sierra	279
Instituto Tecnológico Superior de Los Ríos	280
Instituto Tecnológico Superior de Macuspana	281
Instituto Tecnológico Superior de Villa La Venta	282
<b>Resumen del Estado de Tamaulipas</b>	<b>283</b>
<b>Mapa del Estado de Tamaulipas</b>	<b>284</b>
Instituto Tecnológico de Altamira	285
Instituto Tecnológico de Ciudad Madero	286
Instituto Tecnológico de Ciudad Victoria	287
Instituto Tecnológico de Matamoros	288
Instituto Tecnológico de Nuevo Laredo	289
Instituto Tecnológico de Reynosa	290
Instituto Tecnológico Superior de El Mante	291
<b>Resumen del Estado de Tlaxcala</b>	<b>292</b>
<b>Mapa del Estado de Tlaxcala</b>	<b>293</b>
Instituto Tecnológico de Apizaco	294
Instituto Tecnológico del Altiplano de Tlaxcala	295
Instituto Tecnológico Superior de Tlaxco	296
<b>Resumen del Estado de Veracruz</b>	<b>297</b>
<b>Mapa del Estado de Veracruz</b>	<b>298</b>
Instituto Tecnológico de Boca del Río	299
Instituto Tecnológico de Cerro Azul	300
Instituto Tecnológico de Minatitlán	301
Instituto Tecnológico de Orizaba	302
Instituto Tecnológico de Úrsulo Galván	303
Instituto Tecnológico de Veracruz	304
Instituto Tecnológico Superior de Acayucán	305
Instituto Tecnológico Superior de Álamo Temapache	306
Instituto Tecnológico Superior de Alvarado	307
Instituto Tecnológico Superior de Chicontepec	308
Instituto Tecnológico Superior de Coatzacoalcos	309
Instituto Tecnológico Superior de Cosamaloapan	310
Instituto Tecnológico Superior de Huatusco	311
Instituto Tecnológico Superior de Jesús Carranza	312
Instituto Tecnológico Superior de Juan Rodríguez Clara	313
Instituto Tecnológico Superior de Las Choapas	314
Instituto Tecnológico Superior de Martínez de La Torre	315
Instituto Tecnológico Superior de Misantla	316
Instituto Tecnológico Superior de Naranjos	317
Instituto Tecnológico Superior de Pánuco	318
Instituto Tecnológico Superior de Perote	319
Instituto Tecnológico Superior de Poza Rica	320
Instituto Tecnológico Superior de San Andrés Tuxtla	321
Instituto Tecnológico Superior de Tantoyuca	322
Instituto Tecnológico Superior de Tierra Blanca	323
Instituto Tecnológico Superior de Xalapa	324
Instituto Tecnológico Superior de Zongolica	325
<b>Resumen del Estado de Yucatán</b>	<b>326</b>
<b>Mapa del Estado de Yucatán</b>	<b>327</b>
Instituto Tecnológico de Conkal	328
Instituto Tecnológico de Mérida	329
Instituto Tecnológico de Tizimín	330



ÍNDICE

	Página
Instituto Tecnológico Superior de Motul	331
Instituto Tecnológico Superior de Progreso	332
Instituto Tecnológico Superior de Valladolid	333
Instituto Tecnológico Superior del Sur del Estado de Yucatán	334
<b>Resumen del Estado de Zacatecas</b>	335
<b>Mapa del Estado de Zacatecas</b>	336
Instituto Tecnológico de Zacatecas	337
Instituto Tecnológico Superior de Fresnillo	338
Instituto Tecnológico Superior de Jerez	339
Instituto Tecnológico Superior de Loreto	340
Instituto Tecnológico Superior de Nochistlán	341
Instituto Tecnológico Superior de Zacatecas Norte	342
Instituto Tecnológico Superior de Zacatecas Occidente	343
Instituto Tecnológico Superior de Zacatecas Sur	344

# OFERTA EDUCATIVA CICLO ESCOLAR 2016-2017



## OFERTA EDUCATIVA 2016-2017

N°	PROGRAMAS EDUCATIVOS DE NIVEL LICENCIATURA	MATRÍCULA
<b>LICENCIATURA</b>		
1	INGENIERÍA INDUSTRIAL	110,838
2	INGENIERÍA EN GESTIÓN EMPRESARIAL	72,616
3	INGENIERÍA EN SISTEMAS COMPUTACIONALES	59,518
4	INGENIERÍA MECATRÓNICA	31,731
5	LICENCIATURA EN ADMINISTRACIÓN	29,814
6	INGENIERÍA ELECTROMECAÁNICA	25,124
7	INGENIERÍA CIVIL	24,593
8	CONTADOR PÚBLICO	20,341
9	INGENIERÍA MECÁNICA	18,704
10	ARQUITECTURA	16,723
11	INGENIERÍA ELECTRÓNICA	16,535
12	INGENIERÍA EN ADMINISTRACIÓN	15,825
13	INGENIERÍA QUÍMICA	14,777
14	INGENIERÍA INFORMÁTICA	11,612
15	INGENIERÍA EN TECNOLOGÍAS DE LA INFORMACIÓN Y COMUNICACIONES	11,082
16	INGENIERÍA BIOQUÍMICA	10,532
17	INGENIERÍA EN AGRONOMÍA	9,876
18	INGENIERÍA ELÉCTRICA	9,181
19	INGENIERÍA AMBIENTAL	8,824
20	INGENIERÍA EN INDUSTRIAS ALIMENTARIAS	7,743
21	INGENIERÍA EN LOGÍSTICA	7,176
22	INGENIERÍA EN INNOVACIÓN AGRÍCOLA SUSTENTABLE	6,882
23	GASTRONOMÍA	6,136
24	INGENIERÍA PETROLERA	5,160
25	LICENCIATURA EN BIOLOGÍA	4,558
26	INGENIERÍA FORESTAL	2,511
27	INGENIERÍA EN ENERGÍAS RENOVABLES	2,300
28	INGENIERÍA EN SISTEMAS AUTOMOTRICES	2,206
29	INGENIERÍA EN MATERIALES	2,198
30	INGENIERÍA EN GEOCIENCIAS	2,080
31	INGENIERÍA EN DESARROLLO COMUNITARIO	1,867
32	INGENIERÍA BIOMÉDICA	1,638
33	LICENCIATURA EN TURISMO	1,311
34	INGENIERÍA EN MINERÍA	1,008
35	INGENIERÍA EN ANIMACIÓN DIGITAL Y EFECTOS VISUALES	759
36	INGENIERÍA EN AERONÁUTICA	631
37	INGENIERÍA EN DISEÑO INDUSTRIAL	463
38	INGENIERÍA EN NANOTECNOLOGÍA	435
39	INGENIERÍA NAVAL	423
40	INGENIERÍA EN ACUICULTURA	280
41	INGENIERÍA HIDROLÓGICA	271
42	INGENIERÍA EN PESQUERÍAS	101
43	INGENIERÍA EN BIOTECNOLOGÍA	90
<b>PROGRAMAS EN PROCESO DE LIQUIDACIÓN</b>		
1	LICENCIATURA EN INFORMÁTICA	78
2	LICENCIATURA EN CONTADURÍA	60
3	LICENCIATURA EN ADMINISTRACIÓN DE EMPRESAS	3
<b>TÉCNICO SUPERIOR</b>		
1	TÉCNICO SUPERIOR EN MINERÍA	153
2	TÉCNICO SUPERIOR EN BUCEO INDUSTRIAL	97
3	ING. TÉCNICO MINERO	6
		<b>256</b>
		<b>576,614</b>

## OFERTA EDUCATIVA 2016-2017

N°	PROGRAMAS EDUCATIVOS DE NIVEL POSGRADO	MATRÍCULA
<b>ESPECIALIZACIÓN</b>		
1	ESPECIALIZACIÓN EN LIDERAZGO Y GESTIÓN INSTITUCIONAL	21
2	ESPECIALIZACIÓN EN INGENIERÍA MECÁNICA	20
3	ESPECIALIZACIÓN EN INGENIERÍA AMBIENTAL	15
4	ESPECIALIZACIÓN EN AUTOMATIZACIÓN INDUSTRIAL	12
5	ESPECIALIZACIÓN EN INGENIERÍA MECATRÓNICA	11
6	ESPECIALIZACIÓN EN LOGÍSTICA Y CADENA DE SUMINISTROS	9
7	ESPECIALIZACIÓN EN CALIDAD E INOCUIDAD ALIMENTARIA	7
8	ESPECIALIZACIÓN EN INVESTIGACIÓN EDUCATIVA	7
9	ESPECIALIZACIÓN EN TECNOLOGÍAS DE LA INFORMACIÓN	7
10	ESPECIALIZACIÓN EN APRENDIZAJE Y ENSEÑANZA DE LAS CIENCIAS BÁSICAS	5
11	ESPECIALIZACIÓN EN TECNOLOGÍAS DE LA INFORMACIÓN PARA EL APRENDIZAJE	1
		<b>115</b>
<b>MAESTRÍA</b>		
1	MAESTRÍA EN INGENIERÍA INDUSTRIAL	479
2	MAESTRÍA EN SISTEMAS COMPUTACIONALES	350
3	MAESTRÍA EN ADMINISTRACIÓN	347
4	MAESTRÍA EN CIENCIAS DE LA COMPUTACIÓN	200
5	MAESTRÍA EN CIENCIAS EN INGENIERÍA BIOQUÍMICA	181
6	MAESTRÍA EN CIENCIAS EN INGENIERÍA ELECTRÓNICA	154
7	MAESTRÍA EN CIENCIAS EN INGENIERÍA QUÍMICA	148
8	MAESTRÍA EN CIENCIAS EN INGENIERÍA MECÁNICA	136
9	MAESTRÍA EN INGENIERÍA ADMINISTRATIVA	123
10	MAESTRÍA EN INGENIERÍA MECATRÓNICA	123
11	MAESTRÍA EN PLANIFICACIÓN DE EMPRESAS Y DESARROLLO REGIONAL	110
12	MAESTRÍA EN GESTIÓN ADMINISTRATIVA	96
13	MAESTRÍA EN INGENIERÍA ELECTRÓNICA	95
14	MAESTRÍA EN TECNOLOGÍAS DE LA INFORMACIÓN	92
15	MAESTRÍA EN CIENCIAS EN LA INGENIERÍA	88
16	MAESTRÍA EN CIENCIAS EN INGENIERÍA ELÉCTRICA	85
17	MAESTRÍA EN CIENCIAS EN INGENIERÍA AMBIENTAL	84
18	MAESTRÍA EN INGENIERÍA	83
19	MAESTRÍA EN ADMINISTRACIÓN DE NEGOCIOS	76
20	MAESTRÍA EN INGENIERÍA MECÁNICA	66
21	MAESTRÍA EN CIENCIAS EN DESARROLLO REGIONAL Y TECNOLÓGICO	65
22	MAESTRÍA EN SISTEMAS AMBIENTALES	57
23	MAESTRÍA EN CONSTRUCCIÓN	49
24	MAESTRÍA EN ADMINISTRACIÓN INDUSTRIAL	48
25	MAESTRÍA EN CIENCIAS EN ADMINISTRACIÓN	48
26	MAESTRÍA EN CIENCIAS DE LOS ALIMENTOS Y BIOTECNOLOGÍA	42
27	MAESTRÍA EN CIENCIAS EN INGENIERÍA MECATRÓNICA	42
28	MAESTRÍA EN CIENCIAS EN ALIMENTOS	37
29	MAESTRÍA EN HORTICULTURA TROPICAL	37
30	MAESTRÍA EN CIENCIAS EN BIOTECNOLOGÍA AGROPECUARIA	36
31	MAESTRÍA EN CIENCIAS EN PRODUCTIVIDAD DE AGROECOSISTEMAS	33
32	MAESTRÍA EN INGENIERÍA ELÉCTRICA	32
33	MAESTRÍA EN CIENCIAS EN PRODUCCIÓN Y TECNOLOGÍA DE SEMILLAS	30
34	MAESTRÍA EN CIENCIAS EN METALÚRGIA	29
35	MAESTRÍA EN CIENCIAS EN CIENCIAS DE LA COMPUTACIÓN	29

## OFERTA EDUCATIVA 2016-2017

36	MAESTRÍA EN CIENCIAS EN INGENIERÍA INDUSTRIAL	27
37	MAESTRÍA EN MANEJO DE ZONA COSTERA	27
38	MAESTRÍA EN CIENCIAS EN AGROECOSISTEMAS SOSTENIBLES	26
39	MAESTRÍA EN CIENCIAS EN PRODUCCIÓN PECUARIA TROPICAL	26
40	MAESTRÍA EN DOCENCIA	26
41	MAESTRÍA EN CIENCIAS EN AGROBIOTECNOLOGÍA	24
42	MAESTRÍA EN CIENCIAS EN SUELOS	22
43	MAESTRÍA EN SISTEMAS DE MANUFACTURA	22
44	MAESTRÍA EN ARQUITECTURA SOSTENIBLE Y GESTIÓN URBANA	21
45	MAESTRÍA EN DESARROLLO FORESTAL SUSTENTABLE	20
46	MAESTRÍA EN ARQUITECTURA	19
47	MAESTRÍA EN CIENCIAS EN QUÍMICA	19
48	MAESTRÍA EN CIENCIAS EN BIOLOGÍA	17
49	MAESTRÍA EN CIENCIAS EN IRRIGACIÓN	17
50	MAESTRÍA EN ACUACULTURA	15
51	MAESTRÍA EN EFICIENCIA ENERGÉTICA Y ENERGÍAS RENOVABLES	13
52	MAESTRÍA EN URBANISMO	13
53	MAESTRÍA EN CIENCIAS EN MATERIALES	12
54	MAESTRÍA EN AGROBIOTECNOLOGÍA	11
55	MAESTRÍA EN EDUCACIÓN	11
56	MAESTRÍA EN PRODUCCION PECUARIA TROPICAL	11
57	MAESTRÍA EN ADMINISTRACIÓN Y GESTIÓN DE NEGOCIOS	10
58	MAESTRÍA EN CIENCIAS EN MANEJO DE LA ZONA COSTERA	10
59	MAESTRÍA EN CIENCIAS AMBIENTALES	7
60	MAESTRÍA EN CIENCIAS EN INGENIERÍA ADMINISTRATIVA	1
61	MAESTRÍA EN CIENCIAS EN PESQUERIAS SUSTENTABLES	1

**4,158**

## DOCTORADO

1	DOCTORADO EN CIENCIAS DE LA INGENIERÍA	92
2	DOCTORADO EN CIENCIAS EN DESARROLLO REGIONAL Y TECNOLÓGICO	81
3	DOCTORADO EN CIENCIAS EN INGENIERÍA ELECTRÓNICA	63
4	DOCTORADO INTERINSTITUCIONAL EN CIENCIAS DE LA COMPUTACIÓN (SUBSEDE)	56
5	DOCTORADO EN CIENCIAS EN ALIMENTOS	44
6	DOCTORADO EN CIENCIAS EN INGENIERÍA BIOQUÍMICA	34
7	DOCTORADO EN CIENCIAS EN INGENIERÍA ELÉCTRICA	33
8	DOCTORADO EN CIENCIAS EN QUÍMICA	31
9	DOCTORADO INTERINSTITUCIONAL EN CIENCIAS DE LA INGENIERÍA (SUBSEDE)	31
10	DOCTORADO EN CIENCIAS MATERIALES	30
11	DOCTORADO EN CIENCIAS EN BIOLOGÍA	29
12	DOCTORADO EN CIENCIAS AMBIENTALES	28
13	DOCTORADO EN CIENCIAS DE LOS ALIMENTOS Y BIOTECNOLOGÍA	22
14	DOCTORADO EN CIENCIAS EN INGENIERÍA MECÁNICA	21
15	DOCTORADO EN CIENCIAS EN PRODUCCIÓN AGROALIMENTARIA	20
16	DOCTORADO EN CIENCIAS EN AGRICULTURA TROPICAL SUSTENTABLE	19
17	DOCTORADO EN CIENCIAS EN INGENIERÍA QUÍMICA	19
18	DOCTORADO EN CIENCIAS DE LA COMPUTACIÓN	18
19	DOCTORADO EN CIENCIAS EN POLÍMEROS	8
20	DOCTORADO EN CIENCIAS EN ACUACULTURA	7
21	DOCTORADO EN CIENCIAS EN BIOTECNOLOGÍA EN PROCESOS AGROPECUARIOS	5
22	DOCTORADO EN CIENCIAS EN INGENIERÍA MECATRÓNICA	1

**692**

**Total**

**4,965**

# RESUMEN ESTADÍSTICO DEL TECN



**RESUMEN ESTADÍSTICO DEL TecNM**  
**Ciclo Escolar 2016- 2017**

INSTITUCIONES	Total	Institutos Tecnológicos	Centros Regionales de Optimización y Desarrollo de Equipo (CRODE'S)	Centro Nacional de Investigación y Desarrollo Tecnológico (CENIDET)	Centro Interdisciplinario de Investigación y Docencia en Educación Técnica (CIIDET)
	<b>254</b>	248	4	1	1

MATRÍCULA	Total		Escolarizada		No Escolarizada	
	<b>581,835</b>		<b>566,611</b>		<b>15,224</b>	
	Mujeres	Hombres	Mujeres	Hombres	Mujeres	Hombres
216,261	365,574	209,755	356,856	6,506	8,718	

MATRÍCULA POR NIVEL EDUCATIVO	Técnico Superior Universitario		Licenciatura		Posgrado	
	<b>256</b>		<b>576,614</b>		<b>4,965</b>	
	Mujeres	Hombres	Mujeres	Hombres	Mujeres	Hombres
	62	194	214,288	362,326	1,911	3,054
Ingenierías		514,313	Económico-Administrativas	62,301		

OFERTA EDUCATIVA	Licenciatura		Posgrado			
	Planes de Estudio	Nº de Programas Educativos	Planes de Estudio	94		Nº de Programas Educativos
	<b>43</b>	<b>2,063</b>	Especialización: 11	Maestría: 62	Doctorado: 21	<b>225</b>

ÍNDICE DE ABSORCIÓN	Solicitantes	Aceptados	Rechazados	% de Absorción
	196,037	146,570	49,467	74.77%

EGRESADOS Y TITULADOS 2015-2016	Egresados			Titulados		
	Total	Ago-Dic 2015	Ene-Jun 2016	Total	Ago-Dic 2015	Ene-Jun 2016
	<b>66,989</b>	38,216	28,773	<b>53,610</b>	21,425	32,185

SERVICIO SOCIAL Y RESIDENCIAS PROFESIONALES 2015-2016	Servicio Social			Residencias Profesionales		
	Total	Ago-Dic 2015	Ene-Jun 2016	Total	Ago-Dic 2015	Ene-Jun 2016
	<b>81,741</b>	36,938	44,803	<b>70,951</b>	44,191	26,760

PERSONAL	Personal Docente			Personal No Docente		
	Total	Mujeres	Hombres	Total	Mujeres	Hombres
	<b>28,494</b>	9,775	18,719	<b>19,703</b>	9,143	10,560

INFORMACIÓN DEL PERSONAL DOCENTE	Nivel de Estudios					
	Licenciatura	Especialidad	Maestría con Grado	Maestría sin Grado	Doctorado con Grado	Doctorado sin Grado
	14,970	240	9,726	1,617	1,708	233
	Profesores con Posgrado	Profesores de Tpo Completo (PTC)	PTC's con Posgrado	Profesores con Perfil Deseable	Profesores en el SNI	
	11,907	13,163	7,182	1,839	627	

PROGRAMAS DE CALIDAD	De Licenciatura (PBC)	De Posgrados (PNPC)	Matrícula de Posgrados (PNPC)
	<b>615</b>	<b>114</b>	3,267

CUERPOS ACADÉMICOS	En Formación	En Consolidación	Consolidados	Cuerpos Académicos
	<b>428</b>	<b>94</b>	<b>37</b>	<b>559</b>

OTRA INFORMACIÓN	Matrícula Nacional de Educación Superior *	% de Matrícula del TecNM/ Matrícula de Educación Superior	Población de 18 a 22 años **	% de Cobertura de los Institutos del TecNM
	4,430,248	13.13%	10,969,864	5.26%

BECAS DE MANUTENCIÓN Ciclo 2015-2016	Total	Hombres	Mujeres
	<b>76,553</b>	40,042	36,511

Fuentes:

Sistema de Indicadores Básicos del TecNM

\* Sistema de Información de Educación Superior 911 ciclo escolar 2016-2017 con corte 150217

\*\* Consejo Nacional de Población (CONAPO)

\*\*\*Dirección de Docencia (PBC con corte a diciembre 2016)

\*\*\*\*Dirección de Posgrado (PNPC, Cuerpos Académicos, SNI)

**RESUMEN ESTADÍSTICO DE LOS INSTITUTOS TECNOLÓGICOS FEDERALES**
**Ciclo Escolar 2016-2017**

INSTITUCIONES	Total	Institutos Tecnológicos	Centros Regionales de Optimización y Desarrollo de Equipo (CRODE'S)	Centro Nacional de Investigación y Desarrollo Tecnológico (CENDET)	Centro Interdisciplinario de Investigación y Docencia en Educación Técnica (CHIDET)
	<b>132</b>	126	4	1	1

MATRÍCULA	Total		Escolarizada		No Escolarizada	
	<b>340,800</b>		<b>331,688</b>		<b>9,112</b>	
	Mujeres	Hombres	Mujeres	Hombres	Mujeres	Hombres
121,474	219,326	117,644	214,044	3,830	5,282	

MATRÍCULA POR NIVEL EDUCATIVO	Técnico Superior Universitario		Licenciatura		Posgrado	
	<b>97</b>		<b>336,635</b>		<b>4,068</b>	
	Mujeres	Hombres	Mujeres	Hombres	Mujeres	Hombres
	1	96	119,874	216,761	1,599	2,469
<b>Ingenierías</b>		301,208	<b>Económico-Administrativas</b>		35,427	

ÍNDICE DE ABSORCIÓN	Solicitantes	Aceptados	Rechazados	% de Absorción
	115,714	78,248	37,466	67.62%

EGRESADOS Y TITULADOS 2015-2016	Egresados			Titulados		
	Total	Ago-Dic 2015	Ene-Jun 2016	Total	Ago-Dic 2015	Ene-Jun 2016
	<b>40,466</b>	22,251	18,215	<b>33,940</b>	14,264	19,676

SERVICIO SOCIAL Y RESIDENCIAS PROFESIONALES 2015-2016	Servicio Social			Residencias Profesionales		
	Total	Ago-Dic 2015	Ene-Jun 2015	Total	Ago-Dic 2015	Ene-Jun 2016
	<b>47,802</b>	21,916	25,886	<b>41,846</b>	24,173	17,673

PERSONAL DEL TecNM	Personal Docente			Personal No Docente		
	Total	Mujeres	Hombres	Total	Mujeres	Hombres
	<b>18,027</b>	5,933	12,094	<b>8,460</b>	4,091	4,369

INFORMACIÓN DEL PERSONAL DOCENTE	Nivel de Estudios					
	Licenciatura	Especialidad	Maestría con Grado	Maestría sin Grado	Doctorado con Grado	Doctorado sin Grado
	9,199	124	6,424	808	1,354	118
	Profesores con Posgrado	Profesores de Tpo Completo (PTC)	PTC's con Posgrado	Profesores con Perfil Deseable	Profesores en el SNI	
8,020	10,035	5,277	1,300	527		

PROGRAMAS DE CALIDAD	De Licenciatura (PBC)	De Posgrados (PNPC)	Matrícula de Posgrados en PNPC
	325	105	2,945

CUERPOS ACADÉMICOS	EN FORMACIÓN	EN CONSOLIDACIÓN	CONSOLIDADOS
	<b>232</b>	<b>81</b>	<b>36</b>

BECAS DE MANUTENCIÓN Ciclo 2015-2016	TOTAL	HOMBRES	MUJERES
	<b>41,776</b>	22,150	19,626

Fuentes:

Sistema de Indicadores Básicos del TecNM

\* Sistema de Información de Educación Superior 911 ciclo escolar 2016-2017

\*\* Consejo Nacional de Población (CONAPO)

\*\*\*Dirección de Posgrado y Docencia



RESUMEN ESTADÍSTICO DE LOS INSTITUTOS TECNOLÓGICOS DESCENTRALIZADOS

Ciclo Escolar 2016-2017

INSTITUCIONES	Institutos Tecnológicos					
	122					

MATRÍCULA	Total		Escolarizada		No Escolarizada	
	241,035		234,923		6,112	
	Mujeres	Hombres	Mujeres	Hombres	Mujeres	Hombres
	94,787	146,248	92,111	142,812	2,676	3,436

MATRÍCULA POR NIVEL EDUCATIVO	Técnico Superior Universitario		Licenciatura		Posgrado	
	159		239,979		897	
	Mujeres	Hombres	Mujeres	Hombres	Mujeres	Hombres
	61	98	94,414	145,565	585	312
Ingenierías		213,105	Económico-Administrativas		26,874	

ÍNDICE DE ABSORCIÓN	Solicitantes	Aceptados	Rechazados	% de Absorción
	80,323	68,322	12,001	85.06%

EGRESADOS Y TITULADOS 2015-2016	Egresados			Titulados		
	Total	Ago-Dic 2015	Ene-Jun 2016	Total	Ago-Dic 2015	Ene-Jun 2016
	26,523	15,965	10,558	19,670	7,161	12,509

SERVICIO SOCIAL Y RESIDENCIAS PROFESIONALES 2015-2016	Servicio Social			Residencias Profesionales		
	Total	Ago-Dic 2015	Ene-Jun 2016	Total	Ago-Dic 2015	Ene-Jun 2016
	33,939	15,022	18,917	29,105	20,018	9,087

PERSONAL DEL TecNM	Personal Docente			Personal No Docente		
	Total	Mujeres	Hombres	Total	Mujeres	Hombres
	10,467	3,842	6,625	11,243	5,052	6,191

INFORMACIÓN DEL PERSONAL DOCENTE	Nivel de Estudios					
	Licenciatura	Especialidad	Maestría con Grado	Maestría sin Grado	Doctorado con Grado	Doctorado sin Grado
	5,771	116	3,302	809	354	115
	Profesores con Posgrado	Profesores de Tpo Completo (PTC)	PTC's con Posgrado	Profesores con Perfil Deseable		Profesores en el SNI
3,887	3,128	1,905	539		100	

PROGRAMAS DE CALIDAD	De Licenciatura (PBC)	De Progrados (PNPC)	Matrícula de Posgrado PNPC
	290	9	322

CUERPOS ACADÉMICOS	EN FORMACIÓN	EN CONSOLIDACIÓN	CONSOLIDADOS
	196	13	1

BECAS DE MANUTENCIÓN Ciclo 2015-2016	TOTAL	HOMBRES	MUJERES
	34,777	17,892	16,885

Fuentes:

Sistema de Indicadores Básicos del TecNM

\* Sistema de Información de Educación Superior 911 ciclo escolar 2016-2017

\*\* Consejo Nacional de Población (CONAPO)

\*\*\*Dirección de Servicios Escolares (Becas de Manutención a corte de diciembre 2016)

# HISTÓRICOS DE INDICADORES BÁSICOS DE LOS INSTITUTOS TECNOLÓGICOS POR CICLO ESCOLAR

HISTÓRICOS DE INDICADORES BÁSICOS 2012-2016

MATRÍCULA	2012			2013			2014			2015			2016		
	Lic.	Pos.	Total	Lic.	Pos.	Total	Lic.	Pos.	Total	Lic.	Pos.	Total	Lic.	Pos.	Total
TECNM	466,142	4,217	<b>470,359</b>	487,182	3,983	491,165	516,790	4,315	521,105	551,664	4,606	556,270	576,870	4,965	<b>581,835</b>
DESCENTRALIZADOS	179,508	844	<b>180,352</b>	194,321	525	194,846	211,370	625	211,995	228,434	688	229,122	240,138	897	<b>241,035</b>
FEDERALES	285,790	4,217	<b>290,007</b>	292,861	3,458	296,319	305,420	3,690	309,110	323,230	3,918	327,148	336,732	4,068	<b>340,800</b>

EGRESADOS	2012			2013			2014			2015			2016		
	Lic.	Pos.	Total	Lic.	Pos.	Total	Lic.	Pos.	Total	Lic.	Pos.	Total	Lic.	Pos.	Total
TECNM	55,451	1,489	<b>56,940</b>	55,769	1,230	56,999	60,741	1,190	61,931	60,137	1,493	61,630	65,467	1,522	<b>66,989</b>
DESCENTRALIZADOS	20,719	94	<b>20,813</b>	19,144	83	19,227	22,683	94	22,777	24,234	243	24,477	26,322	201	<b>26,523</b>
FEDERALES	34,732	1,395	<b>36,127</b>	36,625	1,147	37,772	38,058	1,096	39,154	35,903	1,250	37,153	39,145	1,321	<b>40,466</b>

TITULADOS	2012			2013			2014			2015			2016		
	Lic.	Pos.	Total	Lic.	Pos.	Total	Lic.	Pos.	Total	Lic.	Pos.	Total	Lic.	Pos.	Total
TECNM	40,318	1,133	<b>41,451</b>	42,404	1,008	43,412	45,831	934	46,765	43,953	1,189	45,142	52,274	1,336	<b>53,610</b>
DESCENTRALIZADOS	12,585	76	<b>12,661</b>	12,782	89	12,871	15,336	45	15,381	16,162	105	16,267	19,532	138	<b>19,670</b>
FEDERALES	27,733	1,057	<b>28,790</b>	29,622	919	30,541	30,495	889	31,384	27,791	1,084	28,875	32,742	1,198	<b>33,940</b>

PERSONAL DOCENTE	2012	2013	2014	2015	2016
TECNM	<b>26,474</b>	26,879	27,450	28,135	<b>28,494</b>
DESCENTRALIZADOS	<b>8,266</b>	8,754	9,262	9,951	<b>10,505</b>
FEDERALES	<b>18,208</b>	18,125	18,188	18,184	<b>17,989</b>

PTC CON POSGRADOS	2012	2013	2014	2015	2016
TECNM	<b>5,356</b>	5,778	6,038	6,892	<b>7,182</b>
DESCENTRALIZADOS	<b>694</b>	940	985	1,637	<b>1,905</b>
FEDERALES	<b>4,662</b>	4,838	5,053	5,255	<b>5,277</b>

PERSONAL NO DOCENTE	2012	2013	2014	2015	2016
TECNM	<b>17,301</b>	18,478	17,171	18,548	<b>19,703</b>
DESCENTRALIZADOS	<b>8,657</b>	10,141	8,591	10,090	<b>11,243</b>
FEDERALES	<b>8,644</b>	8,337	8,580	8,458	<b>19,703</b>

PROGRAMAS DE BUENA CALIDAD	2012	2013	2014	2015	2016
TECNM	<b>558</b>	664	709	684	<b>594</b>
DESCENTRALIZADOS	<b>204</b>	259	289	284	<b>267</b>
FEDERALES	<b>354</b>	405	420	400	<b>327</b>

PROGRAMA NACIONAL DE POSGRADO DE CALIDAD	2012	2013	2014	2015	2016
TECNM	<b>75</b>	86	92	102	<b>114</b>
DESCENTRALIZADOS	<b>2</b>	4	7	8	<b>9</b>
FEDERALES	<b>75</b>	82	85	94	<b>105</b>

BECAS PRONABES /BECAS DE MANUTENCIÓN	2012	2013	2014	2015	2016
TECNM	<b>98,244</b>	114,565	132,991	124,770	<b>76,553</b>
DESCENTRALIZADOS	<b>46,149</b>	60,710	69,256	62,761	<b>34,777</b>
FEDERALES	<b>52,095</b>	53,855	63,735	62,009	<b>41,776</b>

S.N.I.	2012	2013	2014	2015	2016
TECNM	<b>262</b>	442	465	627	<b>627</b>
DESCENTRALIZADOS	<b>130</b>	53	67	102	<b>100</b>
FEDERALES	<b>132</b>	389	398	525	<b>527</b>

Fuente  
Sistema de Indicadores Básicos del TecNM

HISTÓRICOS DE MATRÍCULA

No.	NOMBRE DEL INSTITUTO	2012-2013	2013-2014	2014-2015	2015-2016	2016-2017
		470,359	491,165	521,105	556,270	581,835
1	INSTITUTO TECNOLÓGICO DE ACAPULCO	4,332	4,546	4,309	4,506	4,199
2	INSTITUTO TECNOLÓGICO DE AGUA PRIETA	1,063	1,131	1,220	1,300	1,250
3	INSTITUTO TECNOLÓGICO DE AGUASCALIENTES	4,659	5,293	5,724	6,045	6,266
4	INSTITUTO TECNOLÓGICO DE ALTAMIRA	979	1,080	1,147	1,352	1,433
5	INSTITUTO TECNOLÓGICO DE ALTIPLANO DE TLAXCALA	711	816	753	796	820
6	INSTITUTO TECNOLÓGICO DE ÁLVARO OBREGÓN	247	361	450	545	605
7	INSTITUTO TECNOLÓGICO DE APIZACO	3,094	3,188	3,163	3,658	4,015
8	INSTITUTO TECNOLÓGICO DE ATITALAQUIA	509	608	695	651	707
9	INSTITUTO TECNOLÓGICO DE BAHÍA DE BANDERAS	268	272	291	303	300
10	INSTITUTO TECNOLÓGICO DE BOCA DEL RÍO	1,448	1,502	1,670	2,049	2,397
11	INSTITUTO TECNOLÓGICO DE C.E.N.I.D.E.T.	294	304	288	323	333
12	INSTITUTO TECNOLÓGICO DE C.I.I.D.E.T.	71	8	36	31	34
13	INSTITUTO TECNOLÓGICO DE CAMPECHE	1,650	1,728	1,737	1,701	1,715
14	INSTITUTO TECNOLÓGICO DE CANCÚN	2,678	2,713	2,898	3,124	3,465
15	INSTITUTO TECNOLÓGICO DE CD. ALTAMIRANO	1,210	1,204	1,205	1,055	1,150
16	INSTITUTO TECNOLÓGICO DE CD. CUAUHTEMOC	2,834	2,978	3,082	3,274	3,408
17	INSTITUTO TECNOLÓGICO DE CD. GUZMÁN	3,560	3,617	3,621	3,865	3,868
18	INSTITUTO TECNOLÓGICO DE CD. JIMÉNEZ	925	917	840	883	823
19	INSTITUTO TECNOLÓGICO DE CD. JUÁREZ	5,268	5,502	6,013	6,510	7,044
20	INSTITUTO TECNOLÓGICO DE CD. MADERO	7,617	7,468	7,475	7,949	7,371
21	INSTITUTO TECNOLÓGICO DE CD. VALLES	1,889	1,846	1,884	1,943	1,964
22	INSTITUTO TECNOLÓGICO DE CD. VICTORIA	3,398	3,533	3,563	3,755	3,829
23	INSTITUTO TECNOLÓGICO DE CELAYA	4,191	4,220	5,226	5,197	5,301
24	INSTITUTO TECNOLÓGICO DE CERRO AZUL	2,605	2,692	3,054	3,051	3,037
25	INSTITUTO TECNOLÓGICO DE CHETUMAL	2,821	2,865	2,768	2,884	3,069
26	INSTITUTO TECNOLÓGICO DE CHIHUAHUA	4,408	4,358	4,510	4,651	4,762
27	INSTITUTO TECNOLÓGICO DE CHIHUAHUA II	2,668	2,699	2,535	3,034	3,470
28	INSTITUTO TECNOLÓGICO DE CHILPANCINGO	2,461	2,628	2,636	2,611	2,778
29	INSTITUTO TECNOLÓGICO DE CHINÁ	555	596	670	749	849
30	INSTITUTO TECNOLÓGICO DE COLIMA	2,768	2,968	3,330	3,437	3,377
31	INSTITUTO TECNOLÓGICO DE COMITÁN	2,079	1,973	1,882	1,802	1,737
32	INSTITUTO TECNOLÓGICO DE COMITANCILLO	1,205	1,104	939	1,000	1,027
33	INSTITUTO TECNOLÓGICO DE CONKAL	1,558	1,446	1,398	1,325	1,320
34	INSTITUTO TECNOLÓGICO DE COSTA GRANDE	1,390	1,425	1,360	1,344	1,239
35	INSTITUTO TECNOLÓGICO DE CUAUTLA	1,676	1,894	2,015	2,251	2,610
36	INSTITUTO TECNOLÓGICO DE CULIACÁN	4,861	5,246	5,609	5,924	6,374
37	INSTITUTO TECNOLÓGICO DE DELICIAS	1,475	1,470	1,578	1,733	1,913
38	INSTITUTO TECNOLÓGICO DE DURANGO	6,099	6,511	6,721	6,874	6,935
39	INSTITUTO TECNOLÓGICO DE EL SALTO	509	523	572	580	594
40	INSTITUTO TECNOLÓGICO DE ENSENADA	1,834	1,877	2,012	2,125	2,150
41	INSTITUTO TECNOLÓGICO DE ESTUDIOS SUPERIORES DE LA REGIÓN CARBONÍFERA	1,767	1,857	1,941	1,980	2,110
42	INSTITUTO TECNOLÓGICO DE ESTUDIOS SUPERIORES DE LOS CABOS	1,625	1,832	2,309	2,570	2,662
43	INSTITUTO TECNOLÓGICO DE ESTUDIOS SUPERIORES DE ZAMORA	1,820	1,955	2,130	2,400	2,610
44	INSTITUTO TECNOLÓGICO DE FRONTERA COMALAPA	91	157	200	233	293
45	INSTITUTO TECNOLÓGICO DE GUAYMAS	633	730	667	633	655
46	INSTITUTO TECNOLÓGICO DE GUSTAVO A. MADERO	1,408	1,794	1,935	2,106	2,243
47	INSTITUTO TECNOLÓGICO DE GUSTAVO A. MADERO II	75	330	468	586	820
48	INSTITUTO TECNOLÓGICO DE HERMOSILLO	3,793	3,925	4,197	4,436	4,807
49	INSTITUTO TECNOLÓGICO DE HUATABAMPO	1,082	1,090	1,134	1,212	1,265
50	INSTITUTO TECNOLÓGICO DE HUEJUTLA	1,205	982	922	1,207	1,350
51	INSTITUTO TECNOLÓGICO DE HUIMANGUILLO	212	287	260	306	277
52	INSTITUTO TECNOLÓGICO DE IGUALA	1,378	1,334	1,347	1,403	1,442
53	INSTITUTO TECNOLÓGICO DE ISTMO	3,417	3,049	3,310	3,330	3,616
54	INSTITUTO TECNOLÓGICO DE IZTAPALAPA	1,135	1,089	1,314	1,201	1,249
55	INSTITUTO TECNOLÓGICO DE IZTAPALAPA II	481	522	583	589	621
56	INSTITUTO TECNOLÓGICO DE IZTAPALAPA III	419	501	530	619	600
57	INSTITUTO TECNOLÓGICO DE IJQUILPAN	1,766	1,862	1,959	2,093	2,146
58	INSTITUTO TECNOLÓGICO DE LA CHONTALPA	839	1,056	1,662	1,822	1,666
59	INSTITUTO TECNOLÓGICO DE LA CUENCA DEL PAPALOAPAN	455	412	403	486	488
60	INSTITUTO TECNOLÓGICO DE LA LAGUNA	4,741	4,869	5,085	5,320	5,661
61	INSTITUTO TECNOLÓGICO DE LA PAZ	2,791	2,953	3,132	3,394	3,487
62	INSTITUTO TECNOLÓGICO DE LA PIEDAD	1,188	1,216	1,275	1,377	1,461
63	INSTITUTO TECNOLÓGICO DE LA REGIÓN MIXE/ VALLE DE ETLA	391	410	462	554	614
64	INSTITUTO TECNOLÓGICO DE LA ZONA MAYA	660	700	666	681	889

HISTÓRICOS DE MATRÍCULA

No.	NOMBRE DEL INSTITUTO	2012-2013	2013-2014	2014-2015	2015-2016	2016-2017
		470,359	491,165	521,105	556,270	581,835
65	INSTITUTO TECNOLÓGICO DE LA ZONA OLMECA	432	456	471	470	448
66	INSTITUTO TECNOLÓGICO DE LÁZARO CÁRDENAS	2,680	2,775	2,898	2,907	2,912
67	INSTITUTO TECNOLÓGICO DE LEÓN	4,694	4,450	4,697	4,954	5,074
68	INSTITUTO TECNOLÓGICO DE LERMA	591	528	540	576	553
69	INSTITUTO TECNOLÓGICO DE LINARES	687	662	707	773	814
70	INSTITUTO TECNOLÓGICO DE LOS MOCHIS	4,668	5,025	5,333	5,729	6,225
71	INSTITUTO TECNOLÓGICO DE MATAMOROS	3,463	3,571	3,696	4,058	4,237
72	INSTITUTO TECNOLÓGICO DE MATEHUALA	1,209	1,275	1,369	1,520	1,575
73	INSTITUTO TECNOLÓGICO DE MAZATLÁN	1,354	1,384	1,435	1,599	1,695
74	INSTITUTO TECNOLÓGICO DE MÉRIDA	5,629	5,495	5,494	5,720	5,595
75	INSTITUTO TECNOLÓGICO DE MEXICALI	3,127	3,251	3,328	3,635	4,066
76	INSTITUTO TECNOLÓGICO DE MILPA ALTA	955	1,033	988	1,002	1,269
77	INSTITUTO TECNOLÓGICO DE MILPA ALTA II	351	468	502	521	418
78	INSTITUTO TECNOLÓGICO DE MINATITLÁN	4,224	4,123	4,138	4,236	4,296
79	INSTITUTO TECNOLÓGICO DE MORELIA	4,432	4,550	5,072	5,279	5,411
80	INSTITUTO TECNOLÓGICO DE NOGALES	2,474	2,656	2,836	2,925	3,040
81	INSTITUTO TECNOLÓGICO DE NORTE DE NAYARIT	97	96	110	108	108
82	INSTITUTO TECNOLÓGICO DE NUEVO LAREDO	2,842	2,889	3,023	3,208	3,434
83	INSTITUTO TECNOLÓGICO DE NUEVO LEÓN	2,353	2,632	3,038	3,337	3,784
84	INSTITUTO TECNOLÓGICO DE OAXACA	6,165	5,686	6,362	6,553	6,547
85	INSTITUTO TECNOLÓGICO DE OCOTLÁN	1,309	1,265	1,319	1,301	1,280
86	INSTITUTO TECNOLÓGICO DE ORIZABA	5,474	5,429	5,569	5,790	5,907
87	INSTITUTO TECNOLÓGICO DE PABELLÓN DE ARTEAGA	501	476	537	721	876
88	INSTITUTO TECNOLÓGICO DE PACHUCA	4,073	4,018	3,838	3,926	4,050
89	INSTITUTO TECNOLÓGICO DE PARRAL	2,761	2,638	2,471	2,641	2,701
90	INSTITUTO TECNOLÓGICO DE PIEDRAS NEGRAS	1,347	1,404	1,369	1,404	1,534
91	INSTITUTO TECNOLÓGICO DE PINOTÉPA	1,461	1,312	1,266	1,331	1,325
92	INSTITUTO TECNOLÓGICO DE POCHUTLA	313	383	501	622	700
93	INSTITUTO TECNOLÓGICO DE PUEBLA	5,419	5,902	6,284	7,076	7,565
94	INSTITUTO TECNOLÓGICO DE QUERÉTARO	6,241	5,997	6,060	6,169	6,037
95	INSTITUTO TECNOLÓGICO DE REYNOSA	3,622	3,038	2,900	3,371	3,490
96	INSTITUTO TECNOLÓGICO DE ROQUE	2,664	2,642	2,608	2,966	3,206
97	INSTITUTO TECNOLÓGICO DE SALINA CRUZ	1,147	1,290	1,487	1,665	1,668
98	INSTITUTO TECNOLÓGICO DE SALTILLO	6,417	6,618	6,402	6,536	7,069
99	INSTITUTO TECNOLÓGICO DE SAN JUAN DEL RÍO	1,766	1,996	2,138	2,422	2,403
100	INSTITUTO TECNOLÓGICO DE SAN LUIS POTOSÍ	4,297	4,409	4,619	5,073	5,560
101	INSTITUTO TECNOLÓGICO DE SAN MARCOS	222	197	162	186	206
102	INSTITUTO TECNOLÓGICO DE SINALOA LEYVA	272	349	407	470	465
103	INSTITUTO TECNOLÓGICO DE SUR DE NAYARIT	223	232	199	200	194
104	INSTITUTO TECNOLÓGICO DE TAPACHULA	2,720	2,695	2,700	2,775	2,746
105	INSTITUTO TECNOLÓGICO DE TECOMATLÁN	785	800	820	856	896
106	INSTITUTO TECNOLÓGICO DE TEHUACÁN	3,158	3,148	3,263	3,478	3,725
107	INSTITUTO TECNOLÓGICO DE TEPIC	4,044	4,357	4,555	4,587	4,817
108	INSTITUTO TECNOLÓGICO DE TIJUANA	6,703	6,852	7,574	8,226	9,592
109	INSTITUTO TECNOLÓGICO DE TIZIMÍN	1,021	979	944	994	1,031
110	INSTITUTO TECNOLÓGICO DE TLÁHUAC	2,257	2,415	2,621	2,723	2,738
111	INSTITUTO TECNOLÓGICO DE TLÁHUAC II	594	845	932	972	1,085
112	INSTITUTO TECNOLÓGICO DE TLÁHUAC III	352	629	760	840	953
113	INSTITUTO TECNOLÓGICO DE TLAJOMULCO	1,042	1,141	1,223	1,318	1,207
114	INSTITUTO TECNOLÓGICO DE TLALNEPANTLA	4,418	4,574	5,065	5,443	5,581
115	INSTITUTO TECNOLÓGICO DE TLALPAN	250	309	309	434	477
116	INSTITUTO TECNOLÓGICO DE TLAXIACO	1,009	1,162	1,202	1,308	1,297
117	INSTITUTO TECNOLÓGICO DE TOLUCA	4,649	4,603	4,885	5,348	5,574
118	INSTITUTO TECNOLÓGICO DE TORREÓN	724	819	848	908	876
119	INSTITUTO TECNOLÓGICO DE TUXTEPEC	2,364	2,263	2,276	2,486	2,609
120	INSTITUTO TECNOLÓGICO DE TUXTLA GUTIÉRREZ	4,189	4,146	4,220	4,268	4,356
121	INSTITUTO TECNOLÓGICO DE ÚRSULO GALVÁN	925	917	919	894	982
122	INSTITUTO TECNOLÓGICO DE VALLE DE MORELIA	990	1,065	1,166	1,300	1,389
123	INSTITUTO TECNOLÓGICO DE VALLE DE OAXACA	1,735	1,675	1,692	1,648	1,670
124	INSTITUTO TECNOLÓGICO DE VALLE DEL GUADIANA	736	733	714	814	817
125	INSTITUTO TECNOLÓGICO DE VALLE DEL YAQUI	1,253	1,322	1,318	1,336	1,290
126	INSTITUTO TECNOLÓGICO DE VERACRUZ	4,915	4,909	5,089	5,383	5,481
127	INSTITUTO TECNOLÓGICO DE VILLAHERMOSA	4,631	4,590	4,701	4,883	5,042
128	INSTITUTO TECNOLÓGICO DE ZACATECAS	3,059	2,930	3,158	3,347	3,372

HISTÓRICOS DE MATRÍCULA

No.	NOMBRE DEL INSTITUTO	2012-2013	2013-2014	2014-2015	2015-2016	2016-2017
		470,359	491,165	521,105	556,270	581,835
129	INSTITUTO TECNOLÓGICO DE ZACATEPEC	4,953	4,861	4,827	4,885	5,003
130	INSTITUTO TECNOLÓGICO DE ZITÁCUARO	1,503	1,663	1,770	2,009	2,164
131	INSTITUTO TECNOLÓGICO EL LLANO AGUASCALIENTES	1,045	939	996	927	1,105
132	INSTITUTO TECNOLÓGICO SUPERIOR DE ABASOLO	0	0	0	1,362	1,524
133	INSTITUTO TECNOLÓGICO SUPERIOR DE ACATLÁN DE OSORIO	775	753	862	838	893
134	INSTITUTO TECNOLÓGICO SUPERIOR DE ACAYUCAN	2,278	2,375	3,079	3,753	4,098
135	INSTITUTO TECNOLÓGICO SUPERIOR DE ÁLAMO TEMAPACHE	1,909	1,983	1,875	2,114	2,155
136	INSTITUTO TECNOLÓGICO SUPERIOR DE ALVARADO	2,271	2,645	2,912	3,015	3,025
137	INSTITUTO TECNOLÓGICO SUPERIOR DE APATZINGÁN	1,897	2,225	2,180	2,529	2,233
138	*INSTITUTO TECNOLÓGICO SUPERIOR DE ARANDAS	535	581	731	810	847
139	INSTITUTO TECNOLÓGICO SUPERIOR DE ATLIXCO	977	1,038	1,040	1,317	1,384
140	INSTITUTO TECNOLÓGICO SUPERIOR DE CAJEME	4,064	4,006	4,304	4,278	3,615
141	INSTITUTO TECNOLÓGICO SUPERIOR DE CALKINÍ	1,636	1,662	1,718	1,729	1,513
142	INSTITUTO TECNOLÓGICO SUPERIOR DE CANANEA	715	770	919	1,003	1,077
143	INSTITUTO TECNOLÓGICO SUPERIOR DE CD. ACUÑA	1,921	1,950	2,014	2,102	2,252
144	INSTITUTO TECNOLÓGICO SUPERIOR DE CD. CONSTITUCIÓN	1,226	1,317	1,584	1,683	1,693
145	INSTITUTO TECNOLÓGICO SUPERIOR DE CD. HIDALGO	1,464	1,613	1,774	1,927	2,051
146	INSTITUTO TECNOLÓGICO SUPERIOR DE CD. SERDÁN	946	1,041	1,144	1,297	1,431
147	INSTITUTO TECNOLÓGICO SUPERIOR DE CENTLA	1,178	1,280	1,450	1,541	1,555
148	INSTITUTO TECNOLÓGICO SUPERIOR DE CHAMPOTÓN	674	753	729	728	833
149	*INSTITUTO TECNOLÓGICO SUPERIOR DE CHAPALA	688	770	814	855	977
150	INSTITUTO TECNOLÓGICO SUPERIOR DE CHICONTEPEC	556	508	486	520	453
151	INSTITUTO TECNOLÓGICO SUPERIOR DE CINTALAPA	1,150	1,230	1,383	1,517	1,708
152	INSTITUTO TECNOLÓGICO SUPERIOR DE COALCOMÁN	251	211	251	266	285
153	INSTITUTO TECNOLÓGICO SUPERIOR DE COATZACOALCOS	6,098	6,782	7,000	7,200	7,060
154	*INSTITUTO TECNOLÓGICO SUPERIOR DE COCULA	328	379	461	537	514
155	INSTITUTO TECNOLÓGICO SUPERIOR DE COMALCALCO	3,619	3,516	3,663	3,773	3,723
156	INSTITUTO TECNOLÓGICO SUPERIOR DE COSAMALOAPAN	1,503	1,602	1,788	1,902	2,207
157	INSTITUTO TECNOLÓGICO SUPERIOR DE ÉBANO	277	349	371	348	346
158	INSTITUTO TECNOLÓGICO SUPERIOR DE EL DORADO	653	661	700	712	749
159	*INSTITUTO TECNOLÓGICO SUPERIOR DE EL GRULLO	502	582	571	571	602
160	INSTITUTO TECNOLÓGICO SUPERIOR DE ESCÁRCEGA	790	818	852	860	855
161	INSTITUTO TECNOLÓGICO SUPERIOR DE FELIPE CARRILLO PUERTO	948	1,032	1,109	1,183	1,204
162	INSTITUTO TECNOLÓGICO SUPERIOR DE FRESNILLO	1,070	1,250	1,431	1,639	1,949
163	INSTITUTO TECNOLÓGICO SUPERIOR DE GUANAJUATO	766	840	881	866	944
164	INSTITUTO TECNOLÓGICO SUPERIOR DE GUASAVE	1,521	1,622	1,568	1,538	1,540
165	INSTITUTO TECNOLÓGICO SUPERIOR DE HOPELCHÉN	0	0	0	362	398
166	INSTITUTO TECNOLÓGICO SUPERIOR DE HUATUSCO	1,622	1,824	2,290	2,625	2,724
167	INSTITUTO TECNOLÓGICO SUPERIOR DE HUAUCHINANGO	1,299	1,234	1,206	1,505	1,732
168	INSTITUTO TECNOLÓGICO SUPERIOR DE HUETAMO	457	451	450	453	438
169	INSTITUTO TECNOLÓGICO SUPERIOR DE HUICHAPAN	1,134	1,237	1,381	1,538	1,614
170	INSTITUTO TECNOLÓGICO SUPERIOR DE IRAPUATO	6,457	6,684	7,156	6,070	6,245
171	INSTITUTO TECNOLÓGICO SUPERIOR DE JEREZ	613	605	586	607	625
172	INSTITUTO TECNOLÓGICO SUPERIOR DE JESÚS CARRANZA	508	668	892	1,127	1,289
173	INSTITUTO TECNOLÓGICO SUPERIOR DE JUAN RODRÍGUEZ CLARA	400	408	568	612	717
174	INSTITUTO TECNOLÓGICO SUPERIOR DE LA COSTA CHICA	1,562	1,762	1,867	2,036	2,126
175	*INSTITUTO TECNOLÓGICO SUPERIOR DE LA HUERTA	572	652	702	754	678
176	INSTITUTO TECNOLÓGICO SUPERIOR DE LA MONTAÑA	1,269	1,418	1,460	1,498	1,705
177	INSTITUTO TECNOLÓGICO SUPERIOR DE LA REGIÓN DE LOS LLANOS	783	816	916	960	1,008
178	INSTITUTO TECNOLÓGICO SUPERIOR DE LA REGIÓN SIERRA	1,497	1,527	1,582	1,562	1,541
179	INSTITUTO TECNOLÓGICO SUPERIOR DE LA SIERRA NEGRA DE AJALPAN	402	399	531	624	765
180	INSTITUTO TECNOLÓGICO SUPERIOR DE LA SIERRA NORTE DE PUEBLA	1,641	1,595	1,642	1,837	2,038
181	*INSTITUTO TECNOLÓGICO SUPERIOR DE LAGOS DE MORENO	1,352	1,447	1,609	1,765	1,797
182	INSTITUTO TECNOLÓGICO SUPERIOR DE LAS CHOAPAS	1,489	1,553	1,753	1,919	2,024
183	INSTITUTO TECNOLÓGICO SUPERIOR DE LERDO	2,039	2,030	2,174	2,469	3,005
184	INSTITUTO TECNOLÓGICO SUPERIOR DE LIBRES	639	750	967	1,202	1,270
185	INSTITUTO TECNOLÓGICO SUPERIOR DE LORETO	566	752	895	976	1,034
186	INSTITUTO TECNOLÓGICO SUPERIOR DE LOS REYES	858	972	1,096	1,307	1,545
187	INSTITUTO TECNOLÓGICO SUPERIOR DE LOS RÍOS	1,367	1,377	1,704	2,036	2,181
188	INSTITUTO TECNOLÓGICO SUPERIOR DE MACUSPANA	1,318	1,199	1,125	1,101	1,156
189	INSTITUTO TECNOLÓGICO SUPERIOR DE MANTE	650	602	586	702	800
190	INSTITUTO TECNOLÓGICO SUPERIOR DE MARTÍNEZ DE LA TORRE	964	979	1,080	1,066	1,055
191	*INSTITUTO TECNOLÓGICO SUPERIOR DE MASCOTA	155	169	313	434	460
192	INSTITUTO TECNOLÓGICO SUPERIOR DE MISANTLA	2,034	2,041	2,243	2,443	2,565

HISTÓRICOS DE MATRÍCULA

No.	NOMBRE DEL INSTITUTO	2012-2013	2013-2014	2014-2015	2015-2016	2016-2017
		470,359	491,165	521,105	556,270	581,835
193	INSTITUTO TECNOLÓGICO SUPERIOR DE MONCLOVA	1,737	1,864	1,952	2,030	2,155
194	INSTITUTO TECNOLÓGICO SUPERIOR DE MOTUL	871	841	833	827	832
195	INSTITUTO TECNOLÓGICO SUPERIOR DE MULEGÉ	617	701	765	777	745
196	INSTITUTO TECNOLÓGICO SUPERIOR DE MÚZQUIZ	410	466	482	498	707
197	INSTITUTO TECNOLÓGICO SUPERIOR DE NARANJOS	730	812	888	954	1,015
198	INSTITUTO TECNOLÓGICO SUPERIOR DE NOCHISTLÁN	377	473	608	771	887
199	INSTITUTO TECNOLÓGICO SUPERIOR DE NUEVO CASAS GRANDES	1,328	1,343	1,238	1,214	1,232
200	INSTITUTO TECNOLÓGICO SUPERIOR DE OCC. DEL EDO. DE HGO	2,571	2,612	2,579	2,475	2,506
201	INSTITUTO TECNOLÓGICO SUPERIOR DE ORIENTE DEL ESTADO DE HIDALGO	2,259	2,209	2,293	2,429	2,500
202	INSTITUTO TECNOLÓGICO SUPERIOR DE PÁNUCO	1,045	1,162	1,526	1,801	1,951
203	INSTITUTO TECNOLÓGICO SUPERIOR DE PÁTZCUARO	774	814	769	823	909
204	INSTITUTO TECNOLÓGICO SUPERIOR DE PEROTE	1,053	1,090	1,135	1,147	1,207
205	INSTITUTO TECNOLÓGICO SUPERIOR DE POZA RICA	4,198	4,815	5,337	5,735	5,681
206	INSTITUTO TECNOLÓGICO SUPERIOR DE PROGRESO	1,015	1,062	1,016	1,003	1,000
207	INSTITUTO TECNOLÓGICO SUPERIOR DE PUERTO PEÑASCO	636	620	583	556	525
208	*INSTITUTO TECNOLÓGICO SUPERIOR DE PUERTO VALLARTA	1,907	1,958	2,078	1,981	1,916
209	INSTITUTO TECNOLÓGICO SUPERIOR DE P'URHÉPECHA	737	959	918	1,179	1,516
210	INSTITUTO TECNOLÓGICO SUPERIOR DE PURÍSIMA DEL RINCÓN				715	943
211	INSTITUTO TECNOLÓGICO SUPERIOR DE PURUÁNDIRO	226	323	417	524	609
212	INSTITUTO TECNOLÓGICO SUPERIOR DE RIOVERDE	719	821	993	1,114	1,334
213	INSTITUTO TECNOLÓGICO SUPERIOR DE SALVATIERRA	618	751	854	950	1,115
214	INSTITUTO TECNOLÓGICO SUPERIOR DE SAN ANDRÉS TUXTLA	2,112	2,290	2,432	2,633	2,635
215	INSTITUTO TECNOLÓGICO SUPERIOR DE SAN LUIS POTOSÍ CAPITAL	1,123	1,405	1,492	1,625	1,665
216	INSTITUTO TECNOLÓGICO SUPERIOR DE SAN MARTÍN TEXMELUCAN	987	1,004	1,166	1,411	1,619
217	INSTITUTO TECNOLÓGICO SUPERIOR DE SAN MIGUEL EL GRANDE	350	454	607	843	982
218	INSTITUTO TECNOLÓGICO SUPERIOR DE SAN PEDRO DE LAS COLONIAS	598	756	815	963	1,051
219	INSTITUTO TECNOLÓGICO SUPERIOR DE SANTA MARÍA DEL ORO	264	276	280	278	267
220	INSTITUTO TECNOLÓGICO SUPERIOR DE SANTIAGO PAPASQUIARO	946	1,020	1,175	1,227	1,276
221	INSTITUTO TECNOLÓGICO SUPERIOR DE SUR DE GUANAJUATO	985	1,105	1,155	1,264	1,499
222	INSTITUTO TECNOLÓGICO SUPERIOR DE SUR DEL EDO. DE YUCATÁN	1,018	1,155	1,066	1,042	1,042
223	INSTITUTO TECNOLÓGICO SUPERIOR DE TACÁMBARO	453	580	731	842	976
224	*INSTITUTO TECNOLÓGICO SUPERIOR DE TALA	936	968	1,121	999	965
225	*INSTITUTO TECNOLÓGICO SUPERIOR DE TAMAZULA DE GORDIANO	404	664	884	960	1,125
226	INSTITUTO TECNOLÓGICO SUPERIOR DE TAMAZUNCHALE	1,267	1,392	1,386	1,433	1,408
227	INSTITUTO TECNOLÓGICO SUPERIOR DE TANTOYUCA	1,965	2,180	2,325	2,457	2,280
228	INSTITUTO TECNOLÓGICO SUPERIOR DE TEPEACA	911	927	948	1,024	1,100
229	INSTITUTO TECNOLÓGICO SUPERIOR DE TEPEXI DE RODRÍGUEZ	393	427	501	512	555
230	INSTITUTO TECNOLÓGICO SUPERIOR DE TEPOCOLULA	589	701	804	822	873
231	*INSTITUTO TECNOLÓGICO SUPERIOR DE TEQUILA	1,060	1,049	1,087	1,073	1,049
232	INSTITUTO TECNOLÓGICO SUPERIOR DE TEZIUTLÁN	2,141	2,136	2,118	2,297	2,478
233	INSTITUTO TECNOLÓGICO SUPERIOR DE TIERRA BLANCA	3,521	3,676	3,816	3,946	3,913
234	INSTITUTO TECNOLÓGICO SUPERIOR DE TLATLAUQUITEPEC	201	259	304	427	547
235	INSTITUTO TECNOLÓGICO SUPERIOR DE TLAXCO	532	610	690	710	792
236	INSTITUTO TECNOLÓGICO SUPERIOR DE URUAPAN	1,701	1,802	1,970	2,118	2,408
237	INSTITUTO TECNOLÓGICO SUPERIOR DE VALLADOLID	1,014	1,035	1,112	1,101	1,109
238	INSTITUTO TECNOLÓGICO SUPERIOR DE VENUSTIANO CARRANZA	434	491	462	447	497
239	INSTITUTO TECNOLÓGICO SUPERIOR DE VILLA LA VENTA	1,800	2,085	2,429	2,446	2,193
240	INSTITUTO TECNOLÓGICO SUPERIOR DE XALAPA	4,518	5,008	5,882	6,418	6,802
241	INSTITUTO TECNOLÓGICO SUPERIOR DE ZACAPOAXTLA	1,131	1,305	1,642	1,891	2,101
242	INSTITUTO TECNOLÓGICO SUPERIOR DE ZACATECAS NORTE	1,158	1,309	1,448	1,523	1,583
243	INSTITUTO TECNOLÓGICO SUPERIOR DE ZACATECAS OCCIDENTE	750	825	873	982	1,007
244	INSTITUTO TECNOLÓGICO SUPERIOR DE ZACATECAS SUR	601	654	802	919	948
245	*INSTITUTO TECNOLÓGICO SUPERIOR DE ZAPOPAN	2,331	2,821	3,278	3,731	3,872
246	*INSTITUTO TECNOLÓGICO SUPERIOR DE ZAPOTLANEJO	466	487	584	700	770
247	INSTITUTO TECNOLÓGICO SUPERIOR DE ZONGOLICA	2,012	2,004	2,345	2,220	2,202
248	TECNOLÓGICO DE ESTUDIOS SUPERIORES DE CHALCO	1,572	1,735	1,841	1,940	1,972
249	TECNOLÓGICO DE ESTUDIOS SUPERIORES DE CHICHOAPAN	0	53	81	97	120
250	TECNOLÓGICO DE ESTUDIOS SUPERIORES DE CHIMALHUACÁN	2,122	3,123	3,811	4,811	5,236
251	TECNOLÓGICO DE ESTUDIOS SUPERIORES DE COACALCO	4,169	4,304	4,406	4,431	4,905
252	TECNOLÓGICO DE ESTUDIOS SUPERIORES DE CUAUTITLÁN IZCALLI	3,761	4,598	4,931	5,038	5,662
253	TECNOLÓGICO DE ESTUDIOS SUPERIORES DE ECATEPEC	6,042	6,293	6,680	7,119	7,357
254	TECNOLÓGICO DE ESTUDIOS SUPERIORES DE HUIXQUILUCAN	1,491	1,626	1,698	1,785	1,935
255	TECNOLÓGICO DE ESTUDIOS SUPERIORES DE IXTAPALUCA	1,677	1,830	1,997	2,223	2,455
256	TECNOLÓGICO DE ESTUDIOS SUPERIORES DE JILOTEPEC	1,060	1,141	1,204	1,417	1,400
257	TECNOLÓGICO DE ESTUDIOS SUPERIORES DE JOCOTITLÁN	2,478	2,655	2,980	3,243	3,529

HISTÓRICOS DE MATRÍCULA

No.	NOMBRE DEL INSTITUTO	2012-2013	2013-2014	2014-2015	2015-2016	2016-2017
		470,359	491,165	521,105	556,270	581,835
258	TECNOLÓGICO DE ESTUDIOS SUPERIORES DE OTE DEL EDO. DE MEX.	2,563	2,577	2,780	2,883	3,195
259	TECNOLÓGICO DE ESTUDIOS SUPERIORES DE SAN FELIPE DEL PROGRESO	812	1,016	1,229	1,508	1,793
260	TECNOLÓGICO DE ESTUDIOS SUPERIORES DE TIANGUISTENCO	1,350	1,477	1,590	1,930	2,103
261	TECNOLÓGICO DE ESTUDIOS SUPERIORES DE VALLE DE BRAVO	1,314	1,461	1,462	1,524	1,666
262	TECNOLÓGICO DE ESTUDIOS SUPERIORES DE VILLA GUERRERO	1,396	1,462	1,513	1,533	1,621

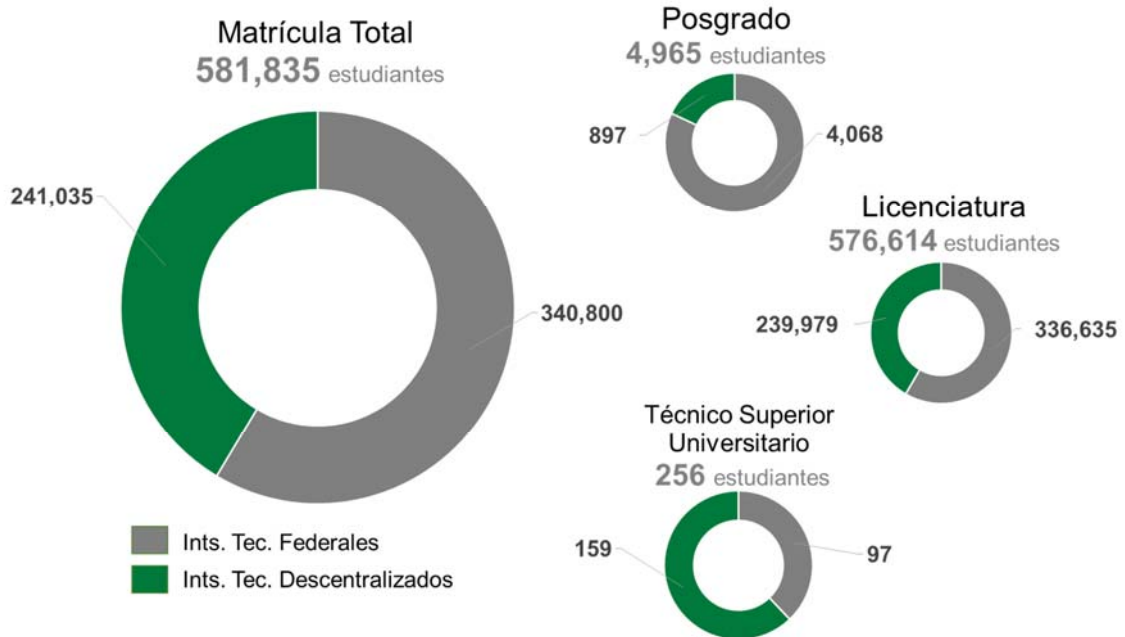
\*A partir de 2016 los Institutos Tecnológicos Descentralizados del Estado de Jalisco se convierten en el Instituto Tecnológico Superior José Mario Molina Pasquel y Henríquez/bis...



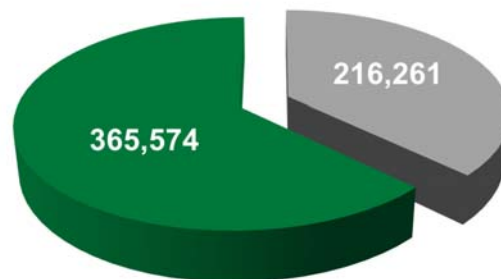
# GRÁFICOS



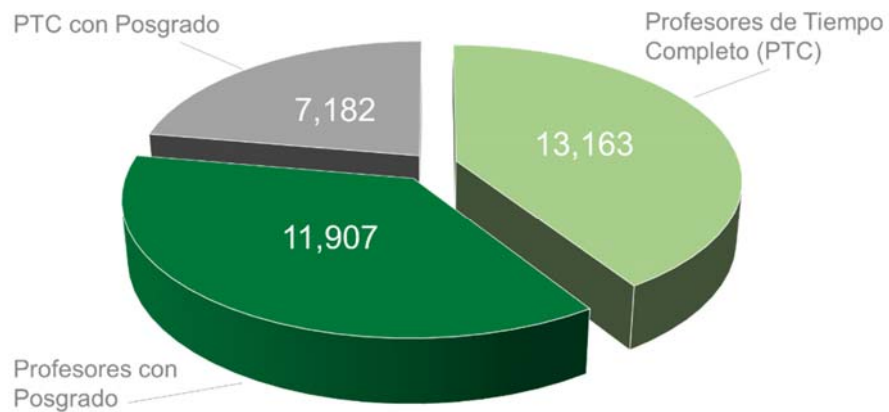
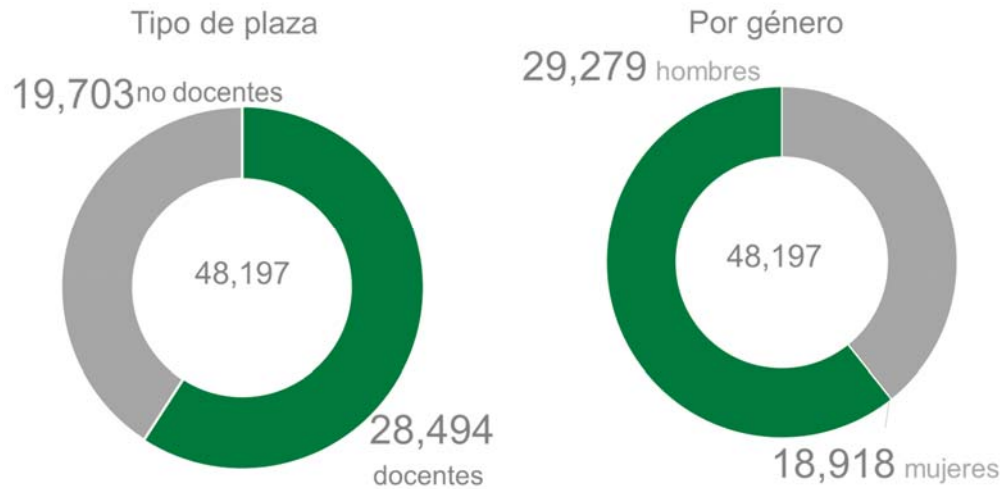
## Ciclo Escolar 2016-2017



Por Género  
■ 63% Hombres  
■ 37% Mujeres



## Capital Humano

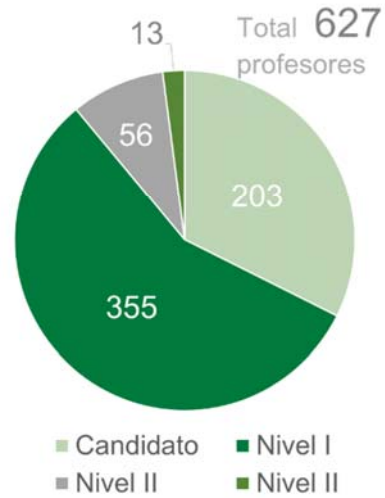


## Indicadores de Calidad

Perfil Deseable



Sistema Nacional de Investigadores



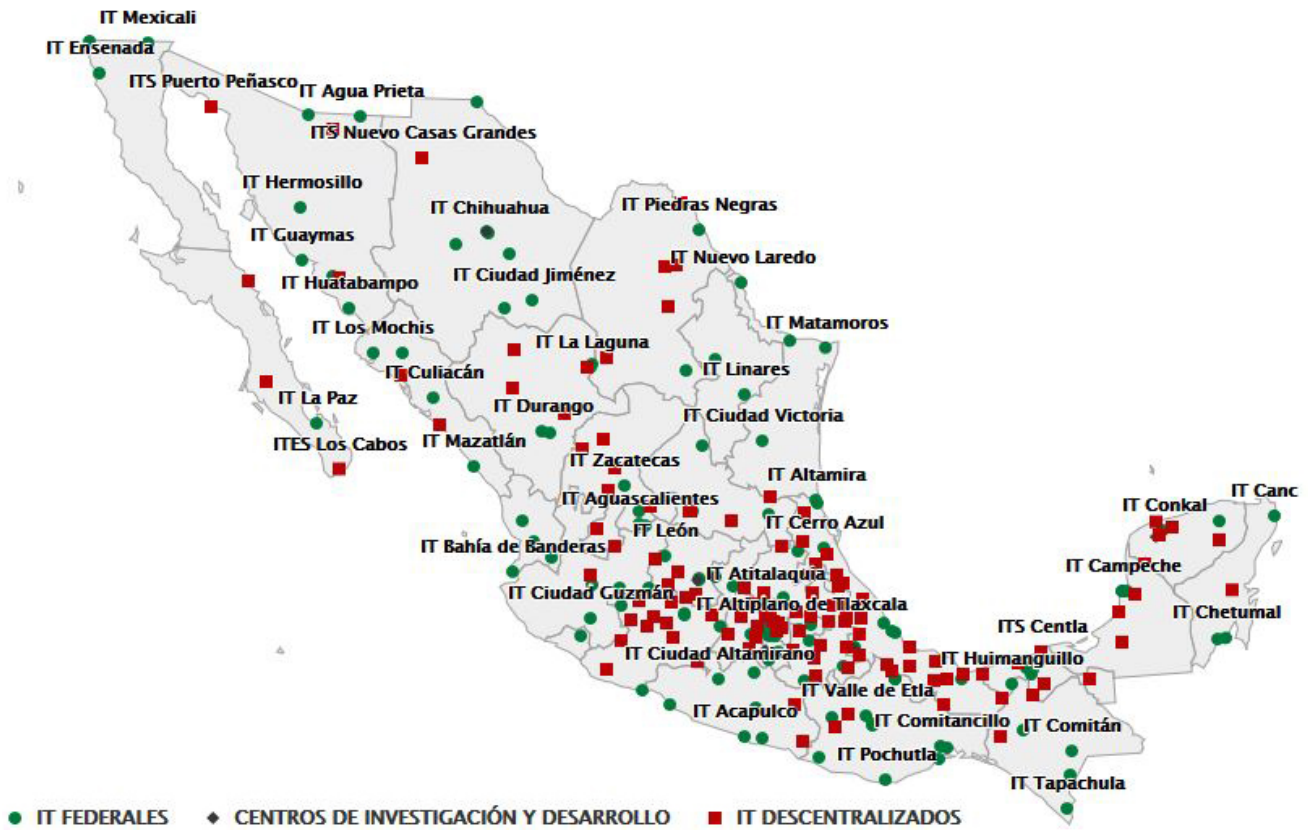
Programas de Licenciatura Reconocidos



PNPC



## NACIONAL



Institutos Tecnológicos en el TecNM	254
Tecnológicos Federales	126
Centros de Investigación y Desarrollo	6
Tecnológicos Descentralizados	122

# TECNOLÓGICO NACIONAL DE MÉXICO

## AGUASCALIENTES

### RESUMEN ESTATAL

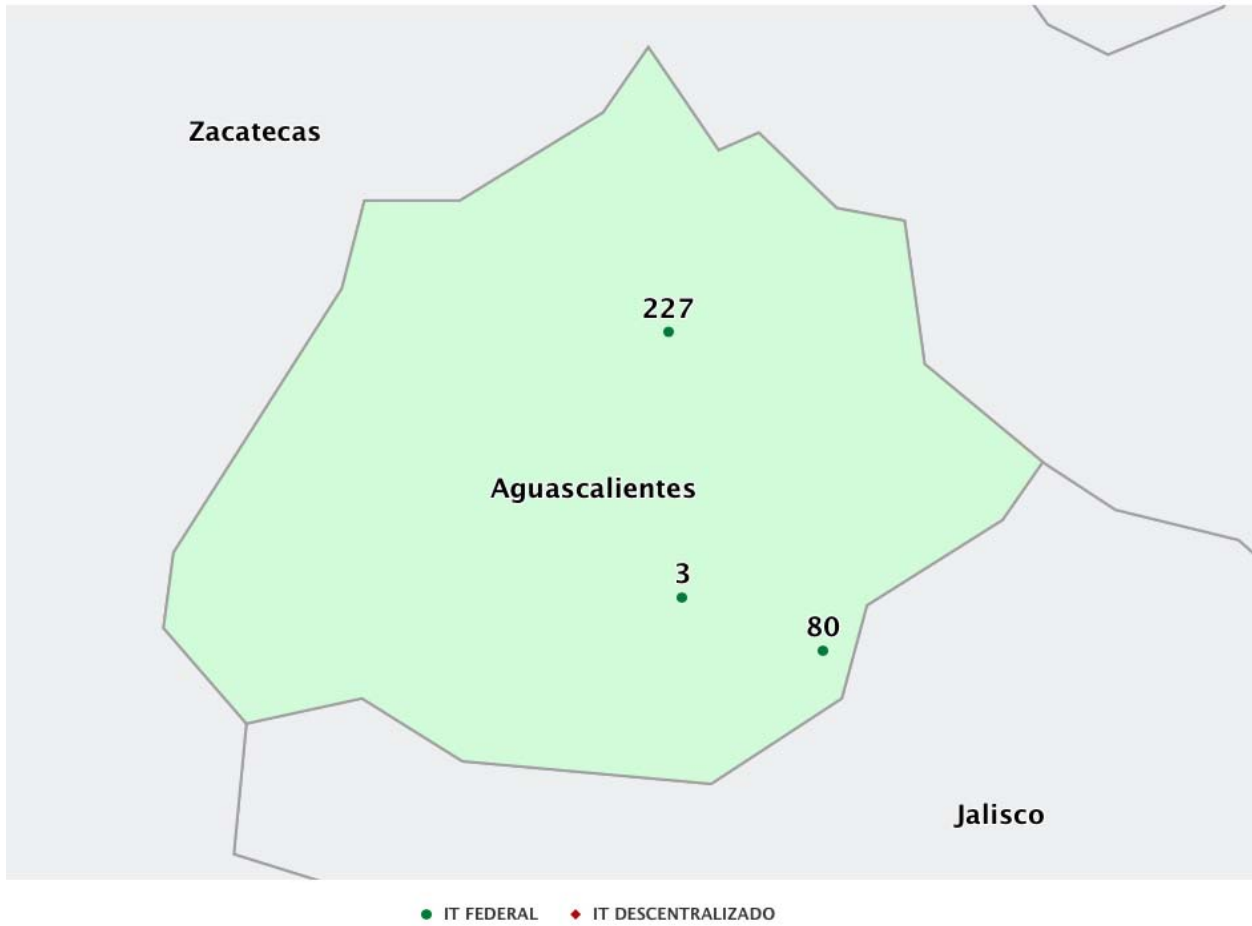
#### DATOS GENERALES

No. de Institutos Tecnológicos y/o Centros	3	Matrícula de Educación Superior en el Estado	54,920	Proporción de la Matrícula del TecNM en el Estado con respecto a la Total del Estado	15.02%	Población en el Estado de 18 a 22 años	122,197
Matrícula total del TecNM	8,247	Oferta educativa del TecNM en el Estado (P.E.)	30			% de Cobertura de los Institutos Tecnológicos	6.6%

Tipo de Institución	Institución	P. E. de Licenciatura	P. E. de Posgrado	Total P.E.	Matrícula Licenciatura	Matrícula Posgrado	Mat. Total 2016-2017	% de Absorción	Egresados	PNPC	PBC	Pefil Deseable	SNI	Cuerpos Académicos
FEDERAL	AGUASCALIENTES	12	4	16	6,176	90	6,266	34.57	450	3	7	35	17	10
FEDERAL	EL LLANO AGUASCALIENTES	6	2	8	1,064	41	1,105	84.74	261	1	1	8	4	4
FEDERAL	PABELLÓN DE ARTEAGA	6	0	6	876	0	876	84.35	66	0	0	0	2	0

<b>Subtotal Federales y/o Centros</b>	3	24	6	30	8,116	131	8,247	44.66	777	4	8	43	23	14
<b>Subtotal Descentralizados</b>	0	0	0	0	0	0	0	0.00	0	0	0	0	0	0
<b>Total</b>	3	24	6	30	8,116	131	8,247	44.66	777	4	8	43	23	14

## Estado de Aguascalientes



- 3 Instituto Tecnológico de Aguascalientes**
- 80 Instituto Tecnológico de El Llano Aguascalientes**
- 227 Instituto Tecnológico de Pabellón de Arteaga**

<b>Fecha de Inicio</b>	01/09/1967	<b>Fecha de Creación</b>	21/07/1966
<b>Histórico de Matrícula</b>	<b>2012-2013</b>	<b>2013-2014</b>	<b>2014-2015</b>
	4,659	5,293	5,724
	<b>2015-2016</b>	<b>2016-2017</b>	
	6,045	6,266	

### O f e r t a E d u c a t i v a

Programa Educativo	Modalidad	Matrícula	Mujeres	Hombres	Solicitantes	Aceptados
Ingeniería Eléctrica	Escolarizada	276	14	262	98	79
Ingeniería Electrónica	Escolarizada	553	50	503	191	108
Ingeniería en Gestión Empresarial	Escolarizada	869	623	246	453	125
Ingeniería en Materiales	Escolarizada	158	49	109	44	23
Ingeniería en Tecnologías de la Información y Comunicaciones	Escolarizada	783	234	549	326	134
Ingeniería Industrial	Escolarizada	1,532	538	994	902	206
Ingeniería Mecánica	Escolarizada	844	56	788	332	163
Ingeniería Química	Escolarizada	475	258	217	211	76
Licenciatura en Administración	Escolarizada	403	285	118	302	78
Ingeniería en Gestión Empresarial	Virtual	67	35	32	75	24
Ingeniería en Sistemas Computacionales	Virtual	44	3	41	68	21
Ingeniería Industrial	Virtual	172	23	149	186	53
<b>Número de P.E. de Licenciatura</b>	<b>12</b>	<b>Subtotal</b>	<b>6,176</b>	<b>2,168</b>	<b>4,008</b>	<b>3,188</b>
Doctorado en Ciencias de la Ingeniería	Escolarizada	31	7	24	6	5
Maestría en Ciencias en Administración	Escolarizada	30	17	13	12	8
Maestría en Ciencias en Ingeniería Química	Escolarizada	13	3	10	9	5
Maestría en Ciencias en la Ingeniería	Escolarizada	16	3	13	13	8
<b>Número de P.E. de Posgrado</b>	<b>4</b>	<b>Subtotal</b>	<b>90</b>	<b>30</b>	<b>60</b>	<b>40</b>
<b>Total de Programas Educativos</b>	<b>16</b>	<b>Total</b>	<b>6,266</b>	<b>2,198</b>	<b>4,068</b>	<b>3,228</b>
<b>Índice de Absorción</b>						<b>34.57%</b>

<b>PNPC</b>	3	<b>PBC</b>	7
-------------	---	------------	---

<b>Reingreso</b>	5,150	<b>Nuevo Ingreso</b>	1,116
------------------	-------	----------------------	-------

	Ago-Dic 2015	Ene-Jun 2016	Total
<b>Servicio Social</b>	253	514	767
<b>Residencias Profesionales</b>	402	313	715

	Ago-Dic 2015	Ene-Jun 2016	Total
<b>Egresados</b>	257	193	450
<b>Titulados</b>	132	157	289

### Estructura Laboral

Personal Docente		
Total	Mujeres	Hombres
304	101	203

Personal No Docente		
Total	Mujeres	Hombres
127	60	67

Perfil Académico del Personal Docente							
Nivel	Mujeres	Hombres	Total	Nivel	Mujeres	Hombres	Total
Licenciatura	51	106	157	Doctorado con Grado	12	16	28
Especialidad	0	0	0	Doctorado sin Grado	0	0	0
Maestría con Grado	37	81	118	Profesores de Tiempo Completo (PTC)	51	132	183
Maestría sin Grado	1	0	1	PTC con Posgrado	31	71	102

Cuerpos Académicos			
En Formación	En Consolidación	Consolidados	Total
5	3	2	10

<b>Profesores con Perfil Deseable</b>	35	<b>Profesores pertenecientes al Sistema Nacional de Investigadores (SNI)</b>	17
---------------------------------------	----	--	----

<b>Dirección</b>	Av. Adolfo López Mateos Oriente No. 1801 Col. Bona Gens C.P. 20256 Aguascalientes Ags.				
<b>Clave del Centro de Trabajo</b>	01DIT0015C	<b>Teléfono</b>	(449) 91 0 50 02	<b>Sitio Web</b>	<a href="http://www.ita.mx/">http://www.ita.mx/</a>



<b>Fecha de Inicio</b>	25/10/1978	<b>Fecha de Creación</b>	12/02/1979
------------------------	------------	--------------------------	------------

Histórico de Matrícula	2012-2013	2013-2014	2014-2015	2015-2016	2016-2017
	1,045	939	996	927	1,105

### Oferta Educativa

Programa Educativo	Modalidad	Matrícula	Mujeres	Hombres	Solicitantes	Aceptados
Ingeniería en Agronomía	Escolarizada	272	61	211	80	76
Ingeniería en Biotecnología	Escolarizada	90	52	38	73	60
Ingeniería en Gestión Empresarial	Escolarizada	304	156	148	122	118
Ingeniería en Innovación Agrícola Sustentable	Escolarizada	57	9	48	18	11
Ingeniería en Tecnologías de la Información y Comunicaciones	Escolarizada	113	43	70	48	40
Licenciatura en Administración	Escolarizada	228	134	94	83	60
<b>Número de P.E. de Licenciatura</b>	<b>6</b>	<b>Subtotal</b>	<b>1,064</b>	<b>455</b>	<b>609</b>	<b>365</b>
Doctorado en Ciencias en Biotecnología en Procesos Agropecuarios	Escolarizada	5	2	3	0	0
Maestría en Ciencias en Biotecnología Agropecuaria	Escolarizada	36	17	19	15	7
<b>Número de P.E. de Posgrado</b>	<b>2</b>	<b>Subtotal</b>	<b>41</b>	<b>19</b>	<b>22</b>	<b>7</b>
<b>Total de Programas Educativos</b>	<b>8</b>	<b>Total</b>	<b>1,105</b>	<b>474</b>	<b>631</b>	<b>372</b>
<b>Índice de Absorción</b>						84.74%

<b>PNPC</b>	1	<b>PBC</b>	1
-------------	---	------------	---

<b>Reingreso</b>	733	<b>Nuevo Ingreso</b>	372
------------------	-----	----------------------	-----

	Ago-Dic 2015	Ene-Jun 2016	Total
<b>Servicio Social</b>	159	147	306
<b>Residencias Profesionales</b>	166	124	290

	Ago-Dic 2015	Ene-Jun 2016	Total
<b>Egresados</b>	122	139	261
<b>Titulados</b>	17	85	102

### Estructura Laboral

Personal Docente		
Total	Mujeres	Hombres
60	21	39

Personal No Docente		
Total	Mujeres	Hombres
22	14	8

Perfil Académico del Personal Docente							
Nivel	Mujeres	Hombres	Total	Nivel	Mujeres	Hombres	Total
Licenciatura	7	8	15	Doctorado con Grado	4	11	15
Especialidad	0	0	0	Doctorado sin Grado	0	1	1
Maestría con Grado	8	13	21	Profesores de Tiempo Completo (PTC)	14	30	44
Maestría sin Grado	2	6	8	PTC con Posgrado	10	21	31

Cuerpos Académicos			
En Formación	En Consolidación	Consolidados	Total
3	0	1	4

<b>Profesores con Perfil Deseable</b>	8	<b>Profesores pertenecientes al Sistema Nacional de Investigadores (SNI)</b>	4
---------------------------------------	---	--	---

<b>Dirección</b>	Carretera Aguascalientes-San Luis Potosí Km. 18 Col. n/a C.P. 20330 El Llano Ags.				
<b>Clave del Centro de Trabajo</b>	01DIT0002Z	<b>Teléfono</b>	(449) 91 6 12 51	<b>Sitio Web</b>	<a href="http://www.itllano.edu.mx">http://www.itllano.edu.mx</a>

<b>Fecha de Inicio</b>	01/09/2008	<b>Fecha de Creación</b>	24/06/2008
------------------------	------------	--------------------------	------------

<b>Histórico de Matrícula</b>	<b>2012-2013</b>	<b>2013-2014</b>	<b>2014-2015</b>	<b>2015-2016</b>	<b>2016-2017</b>
	501	476	537	721	876

### Oferta Educativa

Programa Educativo	Modalidad	Matrícula	Mujeres	Hombres	Solicitantes	Aceptados
Ingeniería en Gestión Empresarial	Abierta	300	170	130	142	123
Ingeniería en Gestión Empresarial	Escolarizada	108	57	51	50	40
Ingeniería en Logística	Escolarizada	91	58	33	34	23
Ingeniería en Tecnologías de la Información y Comunicaciones	Escolarizada	42	15	27	0	0
Ingeniería Industrial	Escolarizada	199	51	148	111	96
Ingeniería Mecatrónica	Escolarizada	136	7	129	40	36
<b>Número de P.E. de Licenciatura</b>	<b>6</b>	<b>Subtotal</b>	<b>876</b>	<b>358</b>	<b>518</b>	<b>377</b>
<b>Número de P.E. de Posgrado</b>	<b>0</b>	<b>Subtotal</b>	<b>0</b>	<b>0</b>	<b>0</b>	<b>0</b>
<b>Total de Programas Educativos</b>	<b>6</b>	<b>Total</b>	<b>876</b>	<b>358</b>	<b>518</b>	<b>377</b>
<b>Índice de Absorción</b>						<b>84.35%</b>

<b>PNPC</b>	0	<b>PBC</b>	0
-------------	---	------------	---

<b>Reingreso</b>	558	<b>Nuevo Ingreso</b>	318
------------------	-----	----------------------	-----

	Ago-Dic 2015	Ene-Jun 2016	Total
<b>Servicio Social</b>	10	36	46
<b>Residencias Profesionales</b>	20	49	69

	Ago-Dic 2015	Ene-Jun 2016	Total
<b>Egresados</b>	22	44	66
<b>Titulados</b>	16	19	35

### Estructura Laboral

Personal Docente		
Total	Mujeres	Hombres
36	11	25

Personal No Docente		
Total	Mujeres	Hombres
4	3	1

Perfil Académico del Personal Docente							
Nivel	Mujeres	Hombres	Total	Nivel	Mujeres	Hombres	Total
Licenciatura	3	4	7	Doctorado con Grado	0	1	1
Especialidad	0	0	0	Doctorado sin Grado	0	0	0
Maestría con Grado	7	14	21	Profesores de Tiempo Completo (PTC)	0	4	4
Maestría sin Grado	1	6	7	PTC con Posgrado	0	3	3

Cuerpos Académicos			
En Formación	En Consolidación	Consolidados	Total
0	0	0	0

<b>Profesores con Perfil Deseable</b>	0	<b>Profesores pertenecientes al Sistema Nacional de Investigadores (SNI)</b>	2
---------------------------------------	---	--	---

<b>Dirección</b>	Carretera a la Estación de Rincón Km. 1 Col. n/a C.P. 20670 Pabellón de Arteaga Ags.				
<b>Clave del Centro de Trabajo</b>	01DIT0001Z	<b>Teléfono</b>	(465) 95 8 24 82	<b>Sitio Web</b>	<a href="http://www.itpabellon.edu.mx">http://www.itpabellon.edu.mx</a>

# TECNOLÓGICO NACIONAL DE MÉXICO

## BAJA CALIFORNIA

### RESUMEN ESTATAL

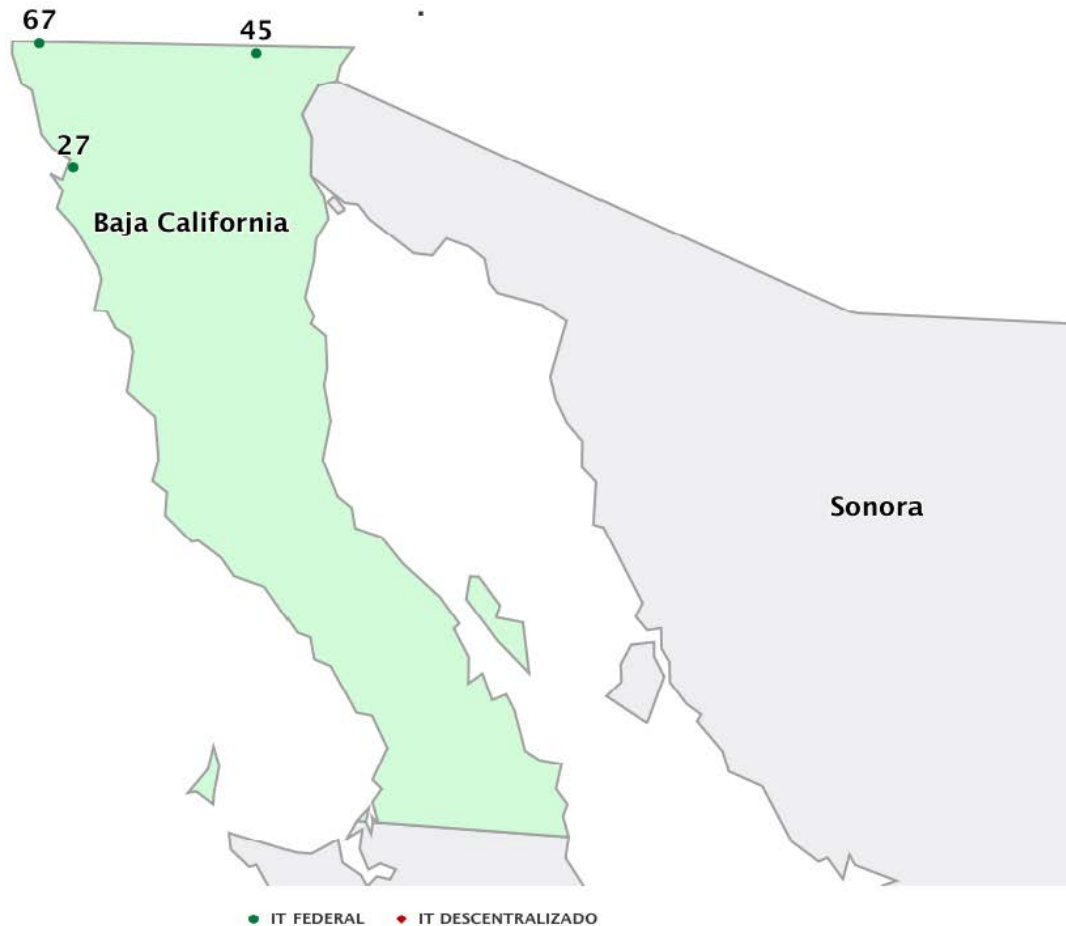
#### DATOS GENERALES

No. de Institutos Tecnológicos y/o Centros	3	Matrícula de Educación Superior en el Estado	127,440	Proporción de la Matrícula del TecNM en el Estado con respecto a la Total del Estado	12.40%	Población en el Estado de 18 a 22 años	322,359
Matrícula total del TecNM	15,808	Oferta educativa del TecNM en el Estado (P.E.)	57			% de Cobertura de los Institutos Tecnológicos	4.8%

Tipo de Institución	Institución	P. E. de Licenciatura	P. E. de Posgrado	Total P.E.	Matrícula Licenciatura	Matrícula Posgrado	Mat. Total 2016-2017	% de Absorción	Egresados	PNPC	PBC	Pefil Deseable	SNI	Cuerpos Académicos
FEDERAL	ENSENADA	9	2	11	2,140	10	2,150	81.57	268	0	4	2	1	2
FEDERAL	MEXICALI	15	2	17	4,058	8	4,066	76.26	348	0	8	16	1	2
FEDERAL	TIJUANA	21	8	29	9,401	191	9,592	31.93	820	6	4	27	44	7

<b>Subtotal Federales y/o Centros</b>	3	45	12	57	15,599	209	15,808	43.62	1,436	6	16	45	46	11
<b>Subtotal Descentralizados</b>	0	0	0	0	0	0	0	0.00	0	0	0	0	0	0
<b>Total</b>	3	45	12	57	15,599	209	15,808	43.62	1,436	6	16	45	46	11

## Estado de Baja California



- 27 Instituto Tecnológico de Ensenada
- 45 Instituto Tecnológico de Mexicali
- 67 Instituto Tecnológico de Tijuana

<b>Fecha de Inicio</b>	05/09/1997	<b>Fecha de Creación</b>	05/09/1997
------------------------	------------	--------------------------	------------

Histórico de Matrícula	2012-2013	2013-2014	2014-2015	2015-2016	2016-2017
	1,834	1,877	2,012	1,825	2,150

### Oferta Educativa

Programa Educativo	Modalidad	Matrícula	Mujeres	Hombres	Solicitantes	Aceptados
Ingeniería Electromecánica	Escolarizada	427	17	410	107	96
Ingeniería Electrónica	Escolarizada	74	6	68	25	19
Ingeniería en Gestión Empresarial	Escolarizada	315	179	136	78	67
Ingeniería en Sistemas Computacionales	Escolarizada	145	24	121	53	49
Ingeniería Industrial	Escolarizada	393	115	278	135	105
Ingeniería Mecatrónica	Escolarizada	216	23	193	84	67
Licenciatura en Administración	Escolarizada	136	76	60	39	31
Ingeniería en Gestión Empresarial	Semipresencial	179	113	66	47	32
Ingeniería Industrial	Semipresencial	255	49	206	62	47
<b>Número de P.E. de Licenciatura</b>	<b>Subtotal</b>	<b>2,140</b>	<b>602</b>	<b>1,538</b>	<b>630</b>	<b>513</b>
Doctorado Interinstitucional en Ciencias de la Ingeniería (Subsede)	Escolarizada	3	1	2	2	2
Maestría en Ingeniería Industrial	Escolarizada	7	0	7	3	3
<b>Número de P.E. de Posgrado</b>	<b>Subtotal</b>	<b>10</b>	<b>1</b>	<b>9</b>	<b>5</b>	<b>5</b>
<b>Total de Programas Educativos</b>	<b>Total</b>	<b>2,150</b>	<b>603</b>	<b>1,547</b>	<b>635</b>	<b>518</b>
<b>Índice de Absorción</b>						81.57%

<b>PNPC</b>	0	<b>PBC</b>	4
-------------	---	------------	---

<b>Reingreso</b>	1,632	<b>Nuevo Ingreso</b>	518
------------------	-------	----------------------	-----

	Ago-Dic 2015	Ene-Jun 2016	Total
<b>Servicio Social</b>	129	174	303
<b>Residencias Profesionales</b>	117	119	236

	Ago-Dic 2015	Ene-Jun 2016	Total
<b>Egresados</b>	133	135	268
<b>Titulados</b>	47	148	195

### Estructura Laboral

Personal Docente		
Total	Mujeres	Hombres
104	34	70

Personal No Docente		
Total	Mujeres	Hombres
20	12	8

Perfil Académico del Personal Docente							
Nivel	Mujeres	Hombres	Total	Nivel	Mujeres	Hombres	Total
Licenciatura	20	53	73	Doctorado con Grado	5	5	10
Especialidad	0	0	0	Doctorado sin Grado	0	0	0
Maestría con Grado	9	12	21	Profesores de Tiempo Completo (PTC)	5	22	27
Maestría sin Grado	0	0	0	PTC con Posgrado	4	10	14

Cuerpos Académicos			
En Formación	En Consolidación	Consolidados	Total
2	0	0	2

<b>Profesores con Perfil Deseable</b>	2	<b>Profesores pertenecientes al Sistema Nacional de Investigadores (SNI)</b>	1
---------------------------------------	---	--	---

<b>Dirección</b>	Bldv. Tecnológico No. 150 S/N Col. Ex-ejido Chapultepec C.P. 22780 Ensenada B.C.				
<b>Clave del Centro de Trabajo</b>	02DIT0023K	<b>Teléfono</b>	(646) 17 7 56 80	<b>Sitio Web</b>	<a href="http://www.itensenada.edu.mx">http://www.itensenada.edu.mx</a>

<b>Fecha de Inicio</b>	19/10/1981	<b>Fecha de Creación</b>	04/05/1981
------------------------	------------	--------------------------	------------

Histórico de Matrícula	2012-2013	2013-2014	2014-2015	2015-2016	2016-2017
	3,127	3,251	3,328	3,635	4,066

### Oferta Educativa

Programa Educativo	Modalidad	Matrícula	Mujeres	Hombres	Solicitantes	Aceptados	
Contador Público	Escolarizada	233	163	70	55	43	
Ingeniería Eléctrica	Escolarizada	248	21	227	52	47	
Ingeniería Electrónica	Escolarizada	164	21	143	39	36	
Ingeniería en Energías Renovables	Escolarizada	244	55	189	71	63	
Ingeniería en Gestión Empresarial	Escolarizada	261	184	77	71	63	
Ingeniería en Logística	Escolarizada	193	103	90	37	37	
Ingeniería en Materiales	Escolarizada	34	9	25	34	34	
Ingeniería en Sistemas Computacionales	Escolarizada	351	68	283	130	102	
Ingeniería Industrial	Escolarizada	905	311	594	280	138	
Ingeniería Informática	Escolarizada	26	11	15	0	0	
Ingeniería Mecánica	Escolarizada	472	28	444	109	95	
Ingeniería Mecatrónica	Escolarizada	678	66	612	173	139	
Ingeniería Química	Escolarizada	246	128	118	78	64	
Licenciatura en Contaduría	Escolarizada	1	1	0	0	0	
Licenciatura en Informática	Escolarizada	2	2	0	0	0	
<b>Número de P.E. de Licenciatura</b>	<b>15</b>	<b>Subtotal</b>	<b>4,058</b>	<b>1,171</b>	<b>2,887</b>	<b>1,129</b>	<b>861</b>
Doctorado Interinstitucional en Ciencias de la Ingeniería (Subsede)	Escolarizada	0	0	0	0	0	0
Maestría en Ingeniería Electrónica	Escolarizada	8	4	4	4	4	3
<b>Número de P.E. de Posgrado</b>	<b>2</b>	<b>Subtotal</b>	<b>8</b>	<b>4</b>	<b>4</b>	<b>4</b>	<b>3</b>
<b>Total de Programas Educativos</b>	<b>17</b>	<b>Total</b>	<b>4,066</b>	<b>1,175</b>	<b>2,891</b>	<b>1,133</b>	<b>864</b>
<b>Índice de Absorción</b>						<b>76.26%</b>	

<b>PNPC</b>	0	<b>PBC</b>	8
-------------	---	------------	---

<b>Reingreso</b>	3,202	<b>Nuevo Ingreso</b>	864
------------------	-------	----------------------	-----

	Ago-Dic 2015	Ene-Jun 2016	Total
Servicio Social	132	222	354
Residencias Profesionales	180	174	354

	Ago-Dic 2015	Ene-Jun 2016	Total
Egresados	170	178	348
Titulados	86	135	221

### Estructura Laboral

Personal Docente		
Total	Mujeres	Hombres
249	97	152

Personal No Docente		
Total	Mujeres	Hombres
77	52	25

Perfil Académico del Personal Docente							
Nivel	Mujeres	Hombres	Total	Nivel	Mujeres	Hombres	Total
Licenciatura	38	72	110	Doctorado con Grado	10	13	23
Especialidad	2	0	2	Doctorado sin Grado	0	1	1
Maestría con Grado	45	55	100	Profesores de Tiempo Completo (PTC)	47	73	120
Maestría sin Grado	2	11	13	PTC con Posgrado	31	33	64

Cuerpos Académicos			
En Formación	En Consolidación	Consolidados	Total
1	1	0	2

<b>Profesores con Perfil Deseable</b>	16	<b>Profesores pertenecientes al Sistema Nacional de Investigadores (SNI)</b>	1
---------------------------------------	----	--	---

<b>Dirección</b>	Av. Tecnológico S/N Col. Elfas Calles C.P. 21376 Mexicali B.C.				
<b>Clave del Centro de Trabajo</b>	02DIT0022L	<b>Teléfono</b>	(686) 58 0 49 80 al 84	<b>Sitio Web</b>	<a href="http://www.itmexicali.edu.mx">http://www.itmexicali.edu.mx</a>

Fecha de Inicio	17/09/1971	Fecha de Creación	17/09/1971		
Histórico de Matrícula	2012-2013	2013-2014	2014-2015	2015-2016	2016-2017
	6,703	6,852	7,574	8,226	9,592

**Oferta Educativa**

Programa Educativo	Modalidad	Matrícula	Mujeres	Hombres	Solicitantes	Aceptados	
Arquitectura	Escolarizada	824	434	390	554	114	
Contador Público	Escolarizada	250	151	99	146	32	
Ingeniería Ambiental	Escolarizada	198	129	69	122	35	
Ingeniería Biomédica	Escolarizada	409	199	210	251	87	
Ingeniería Bioquímica	Escolarizada	321	191	130	93	73	
Ingeniería Civil	Escolarizada	689	137	552	312	83	
Ingeniería Electromecánica	Escolarizada	1,236	100	1,136	513	146	
Ingeniería Electrónica	Escolarizada	344	33	311	141	63	
Ingeniería en Aeronáutica	Escolarizada	147	23	124	179	42	
Ingeniería en Diseño Industrial	Escolarizada	96	58	38	143	40	
Ingeniería en Gestión Empresarial	Escolarizada	337	216	121	210	69	
Ingeniería en Logística	Escolarizada	434	216	218	204	121	
Ingeniería en Nanotecnología	Escolarizada	169	53	116	80	38	
Ingeniería en Sistemas Computacionales	Escolarizada	963	160	803	560	148	
Ingeniería en Tecnologías de la Información y	Escolarizada	168	40	128	49	17	
Ingeniería Industrial	Escolarizada	1,519	494	1,025	686	215	
Ingeniería Informática	Escolarizada	99	28	71	114	34	
Ingeniería Mecánica	Escolarizada	80	8	72	149	31	
Ingeniería Química	Escolarizada	166	78	88	151	39	
Licenciatura en Administración	Escolarizada	517	330	187	283	95	
Ingeniería Industrial	Mixta	435	130	305	207	94	
<b>Número de P.E. de Licenciatura</b>	<b>21</b>	<b>Subtotal</b>	<b>9,401</b>	<b>3,208</b>	<b>6,193</b>	<b>5,147</b>	<b>1,616</b>
Doctorado en Ciencias en Química	Escolarizada	31	18	13	10	7	
Doctorado Interinstitucional en Ciencias de la Computación (Subsede)	Escolarizada	36	8	28	11	7	
Doctorado Interinstitucional en Ciencias en Ingeniería	Escolarizada	13	4	9	0	0	
Maestría en Administración	Escolarizada	29	7	22	15	15	
Maestría en Ciencias de la Computación	Escolarizada	12	4	8	7	3	
Maestría en Ciencias en la Ingeniería	Escolarizada	24	6	18	7	4	
Maestría en Ciencias en Química	Escolarizada	19	9	10	12	6	
Maestría en Ingeniería Industrial	Escolarizada	27	7	20	15	10	
<b>Número de P.E. de Posgrado</b>	<b>8</b>	<b>Subtotal</b>	<b>191</b>	<b>63</b>	<b>128</b>	<b>77</b>	<b>52</b>
<b>Total de Programas Educativos</b>	<b>29</b>	<b>Total</b>	<b>9,592</b>	<b>3,271</b>	<b>6,321</b>	<b>5,224</b>	<b>1,668</b>
<b>Índice de Absorción</b>							<b>31.93%</b>

PNPC	6	PBC	4
------	---	-----	---

Reingreso	7,924	Nuevo Ingreso	1,668
-----------	-------	---------------	-------

	Ago-Dic 2015	Ene-Jun 2016	Total
Servicio Social	431	564	995
Residencias Profesionales	443	424	867

	Ago-Dic 2015	Ene-Jun 2016	Total
Egresados	378	442	820
Titulados	240	296	536

**Estructura Laboral**

Personal Docente		
Total	Mujeres	Hombres
370	127	243

Personal No Docente		
Total	Mujeres	Hombres
135	73	62

Perfil Académico del Personal Docente							
Nivel	Mujeres	Hombres	Total	Nivel	Mujeres	Hombres	Total
Licenciatura	34	102	136	Doctorado con Grado	25	48	73
Especialidad	0	0	0	Doctorado sin Grado	0	8	8
Maestría con Grado	56	62	118	Profesores de Tiempo Completo (PTC)	55	141	196
Maestría sin Grado	12	23	35	PTC con Posgrado	36	80	116

Cuerpos Académicos			
En Formación	En Consolidación	Consolidados	Total
3	0	4	7

Profesores con Perfil Deseable	Profesores pertenecientes al Sistema Nacional de Investigadores (SNI)
27	44

Dirección	Calzada Tecnológico S/N Col. Fraccionamiento Tomás Aquino C.P. 22414 Tijuana B.C.				
Clave del Centro de Trabajo	02DIT0021M	Teléfono	(664) 62 4 47 63	Sitio Web	<a href="http://www.tectijuana.mx/">http://www.tectijuana.mx/</a>

# TECNOLÓGICO NACIONAL DE MÉXICO

## BAJA CALIFORNIA SUR

### RESUMEN ESTATAL

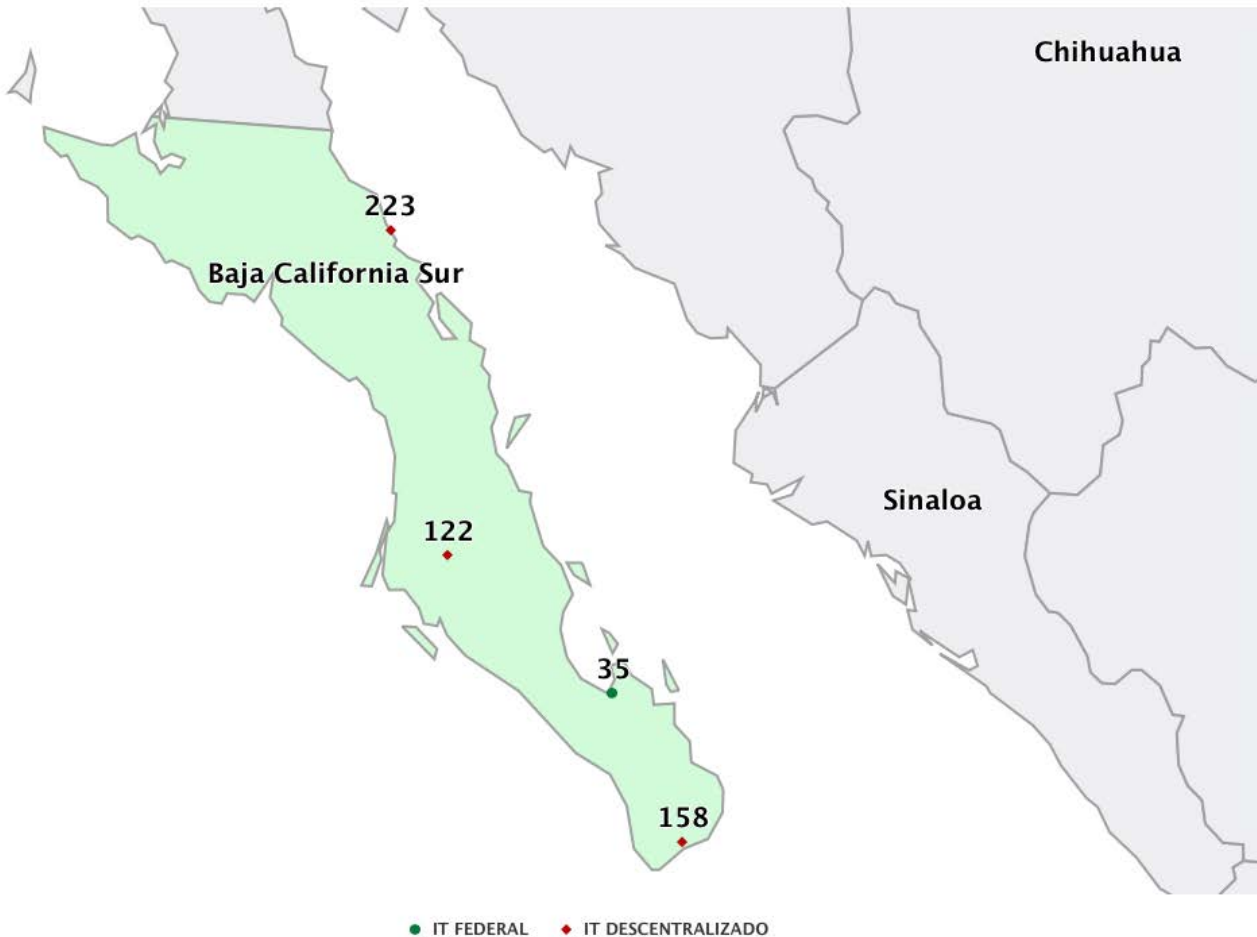
#### DATOS GENERALES

No. de Institutos Tecnológicos y/o Centros	4	Matrícula de Educación Superior en el Estado	23,543	Proporción de la Matrícula del TecNM en el Estado con respecto a la Total del Estado	36.47%	Población en el Estado de 18 a 22 años	68,723
Matrícula total del TecNM	8,587	Oferta educativa del TecNM en el Estado (P.E.)	36			% de Cobertura de los Institutos Tecnológicos	12.4%

Tipo de Institución	Institución	P. E. de Licenciatura	P. E. de Posgrado	Total P.E.	Matrícula Licenciatura	Matrícula Posgrado	Mat. Total 2016-2017	% de Absorción	Egresados	PNPC	PBC	Pefil Deseable	SNI	Cuerpos Académicos	
DESCENTRALIZADO	CD. CONSTITUCIÓN	8	0	8	1,693	0	1,693	87.71	145	0	2	0	0	0	
DESCENTRALIZADO	LOS CABOS	9	0	9	2,662	0	2,662	77.09	256	0	1	1	0	1	
DESCENTRALIZADO	MULEGÉ	7	0	7	745	0	745	83.27	53	0	0	4	1	0	
FEDERAL	LA PAZ	10	2	12	3,444	43	3,487	79.38	408	1	7	12	2	4	
<b>Subtotal Federales y/o Centros</b>		1	10	2	12	3,444	43	3,487	79.38	408	1	7	12	2	4
<b>Subtotal Descentralizados</b>		3	24	0	24	5,100	0	5,100	81.00	454	0	3	5	1	1
<b>Total</b>		4	34	2	36	8,544	43	8,587	80.38	862	1	10	17	3	5



## Estado de Baja California Sur



**158 Instituto Tecnológico de Estudios Superiores de Los Cabos**

**35 Instituto Tecnológico de La Paz**

**122 Instituto Tecnológico Superior de Cd. Constitución**

**223 Instituto Tecnológico Superior de Mulegé**

Fecha de Inicio	01/10/1973	Fecha de Creación	01/10/1973
-----------------	------------	-------------------	------------

Histórico de Matrícula	2012-2013	2013-2014	2014-2015	2015-2016	2016-2017
	2,791	2,953	3,132	3,394	3,487

### Oferta Educativa

Programa Educativo	Modalidad	Matrícula	Mujeres	Hombres	Solicitantes	Aceptados	
Arquitectura	Escolarizada	482	246	236	123	94	
Contador Público	Escolarizada	568	318	250	208	153	
Ingeniería Bioquímica	Escolarizada	246	130	116	122	70	
Ingeniería Civil	Escolarizada	549	130	419	175	143	
Ingeniería Electromecánica	Escolarizada	1	0	1	0	0	
Ingeniería Electromecánica	Escolarizada	389	21	368	123	102	
Ingeniería en Gestión Empresarial	Escolarizada	217	120	97	68	68	
Ingeniería en Sistemas Computacionales	Escolarizada	262	32	230	75	70	
Ingeniería Industrial	Escolarizada	202	67	135	68	68	
Licenciatura en Administración	Escolarizada	528	291	237	173	141	
<b>Número de P.E. de Licenciatura</b>	<b>10</b>	<b>Subtotal</b>	<b>3,444</b>	<b>1,355</b>	<b>2,089</b>	<b>1,135</b>	<b>909</b>
Maestría en Ciencias en Administración	Escolarizada	18	6	12	10	9	
Maestría en Sistemas Computacionales	Escolarizada	25	6	19	19	6	
<b>Número de P.E. de Posgrado</b>	<b>2</b>	<b>Subtotal</b>	<b>43</b>	<b>12</b>	<b>31</b>	<b>29</b>	<b>15</b>
<b>Total de Programas Educativos</b>	<b>12</b>	<b>Total</b>	<b>3,487</b>	<b>1,367</b>	<b>2,120</b>	<b>1,164</b>	<b>924</b>
						<b>Índice de Absorción</b>	<b>79.38%</b>

PNPC	1	PBC	7
------	---	-----	---

Reingreso	2,563	Nuevo Ingreso	924
-----------	-------	---------------	-----

	Ago-Dic 2015	Ene-Jun 2016	Total
Servicio Social	165	308	473
Residencias Profesionales	163	195	358

	Ago-Dic 2015	Ene-Jun 2016	Total
Egresados	207	201	408
Titulados	122	190	312

### Estructura Laboral

Personal Docente		
Total	Mujeres	Hombres
197	56	141

Personal No Docente		
Total	Mujeres	Hombres
112	60	52

Perfil Académico del Personal Docente							
Nivel	Mujeres	Hombres	Total	Nivel	Mujeres	Hombres	Total
Licenciatura	40	106	146	Doctorado con Grado	1	6	7
Especialidad	0	0	0	Doctorado sin Grado	0	0	0
Maestría con Grado	15	29	44	Profesores de Tiempo Completo (PTC)	34	79	113
Maestría sin Grado	0	0	0	PTC con Posgrado	11	26	37

Cuerpos Académicos			
En Formación	En Consolidación	Consolidados	Total
4	0	0	4

Profesores con Perfil Deseable	12	Profesores pertenecientes al Sistema Nacional de Investigadores (SNI)	2
--------------------------------	----	---	---

Dirección	Blvd. Forjadores de Baja California Sur No. 4720 Col. 8 de Octubre C.P. 23080 La Paz B.C.S.				
Clave del Centro de Trabajo	03DIT0002X	Teléfono	(612) 12 1 04 26	Sitio Web	<a href="http://www.itlp.edu.mx/">http://www.itlp.edu.mx/</a>

Fecha de Inicio	18/09/2000	Fecha de Creación	10/07/2000
-----------------	------------	-------------------	------------

Histórico de Matrícula	2012-2013	2013-2014	2014-2015	2015-2016	2016-2017
	1,625	1,832	2,309	2,570	2,662

### Oferta Educativa

Programa Educativo	Modalidad	Matrícula	Mujeres	Hombres	Solicitantes	Aceptados	
Arquitectura	Escolarizada	228	87	141	92	78	
Contador Público	Escolarizada	461	245	216	180	130	
Gastronomía	Escolarizada	389	185	204	113	83	
Ingeniería Civil	Escolarizada	168	30	138	83	68	
Ingeniería Electromecánica	Escolarizada	227	10	217	82	63	
Ingeniería en Administración	Escolarizada	643	355	288	281	173	
Ingeniería en Sistemas Computacionales	Escolarizada	244	34	210	92	84	
Licenciatura en Turismo	Escolarizada	276	134	142	125	123	
Ingeniería en Administración	Mixta	26	7	19	26	26	
Número de P.E. de Licenciatura	9	Subtotal	2,662	1,087	1,575	1,074	828
Número de P.E. de Posgrado	0	Subtotal	0	0	0	0	0
Total de Programas Educativos	9	Total	2,662	1,087	1,575	1,074	828
						Índice de Absorción	77.09%

PNPC	0	PBC	1
------	---	-----	---

Reingreso	1,834	Nuevo Ingreso	828
-----------	-------	---------------	-----

	Ago-Dic 2015	Ene-Jun 2016	Total
Servicio Social	13	314	327
Residencias Profesionales	102	27	129

	Ago-Dic 2015	Ene-Jun 2016	Total
Egresados	221	35	256
Titulados	31	216	247

### Estructura Laboral

Personal Docente		
Total	Mujeres	Hombres
119	38	81

Personal No Docente		
Total	Mujeres	Hombres
82	44	38

Perfil Académico del Personal Docente							
Nivel	Mujeres	Hombres	Total	Nivel	Mujeres	Hombres	Total
Licenciatura	28	65	93	Doctorado con Grado	0	0	0
Especialidad	0	1	1	Doctorado sin Grado	0	0	0
Maestría con Grado	10	15	25	Profesores de Tiempo Completo (PTC)	13	15	28
Maestría sin Grado	0	0	0	PTC con Posgrado	8	8	16

Cuerpos Académicos			
En Formación	En Consolidación	Consolidados	Total
1	0	0	1

Profesores con Perfil Deseable	1	Profesores pertenecientes al Sistema Nacional de Investigadores (SNI)	0
--------------------------------	---	---	---

Dirección	Av. Tecnológico - Ramal a San Felipe S/N Col. Guaymitas, C.P. 23400 Los Cabos, B.C.S.				
Clave del Centro de Trabajo	03EIT0002W	Teléfono	(624) 1632250	Sitio Web	<a href="http://www.itesloscabos.edu.mx">http://www.itesloscabos.edu.mx</a>

Fecha de Inicio	26/08/1996	Fecha de Creación	01/05/1996
-----------------	------------	-------------------	------------

Histórico de Matrícula	2012-2013	2013-2014	2014-2015	2015-2016	2016-2017
	1,226	1,317	1,584	1,683	1,693

### Oferta Educativa

Programa Educativo	Modalidad	Matrícula	Mujeres	Hombres	Solicitantes	Aceptados	
Arquitectura	Escolarizada	175	75	100	48	45	
Gastronomía	Escolarizada	262	144	118	71	66	
Ingeniería Electromecánica	Escolarizada	270	23	247	87	78	
Ingeniería en Gestión Empresarial	Escolarizada	194	124	70	70	64	
Ingeniería en Industrias Alimentarias	Escolarizada	110	63	47	44	42	
Ingeniería en Sistemas Computacionales	Escolarizada	111	27	84	33	28	
Ingeniería Industrial	Escolarizada	99	27	72	38	36	
Licenciatura en Administración	Escolarizada	472	296	176	146	112	
Número de P.E. de Licenciatura	8	<b>Subtotal</b>	<b>1,693</b>	<b>779</b>	<b>914</b>	<b>537</b>	<b>471</b>
Número de P.E. de Posgrado	0	<b>Subtotal</b>	<b>0</b>	<b>0</b>	<b>0</b>	<b>0</b>	<b>0</b>
<b>Total de Programas Educativos</b>	<b>8</b>	<b>Total</b>	<b>1,693</b>	<b>779</b>	<b>914</b>	<b>537</b>	<b>471</b>
						<b>Índice de Absorción</b>	87.71%

PNPC	0	PBC	2
------	---	-----	---

Reingreso	1,222	Nuevo Ingreso	471
-----------	-------	---------------	-----

	Ago-Dic 2015	Ene-Jun 2016	Total
Servicio Social	110	94	204
Residencias Profesionales	132	18	150

	Ago-Dic 2015	Ene-Jun 2016	Total
Egresados	117	28	145
Titulados	131	0	131

### Estructura Laboral

Personal Docente		
Total	Mujeres	Hombres
72	35	37

Personal No Docente		
Total	Mujeres	Hombres
81	35	46

Perfil Académico del Personal Docente							
Nivel	Mujeres	Hombres	Total	Nivel	Mujeres	Hombres	Total
Licenciatura	21	20	41	Doctorado con Grado	0	0	0
Especialidad	0	0	0	Doctorado sin Grado	0	0	0
Maestría con Grado	13	16	29	Profesores de Tiempo Completo (PTC)	11	15	26
Maestría sin Grado	1	1	2	PTC con Posgrado	10	13	23

Cuerpos Académicos			
En Formación	En Consolidación	Consolidados	Total
0	0	0	0

Profesores con Perfil Deseable	0	Profesores pertenecientes al Sistema Nacional de Investigadores (SNI)	0
--------------------------------	---	---	---

Dirección	Marcelo Ruíz S/N Col. Ampliación 4 de Marzo, C.P. 23641 Comondú, B.C.S.				
Clave del Centro de Trabajo	03EIT0001X	Teléfono	(613) 1325257	Sitio Web	<a href="http://www.itsec.edu.mx">http://www.itsec.edu.mx</a>

<b>Fecha de Inicio</b>	03/08/2005	<b>Fecha de Creación</b>	03/08/2005
------------------------	------------	--------------------------	------------

Histórico de Matrícula	2012-2013	2013-2014	2014-2015	2015-2016	2016-2017
	617	701	765	777	745

### Oferta Educativa

Programa Educativo	Modalidad	Matrícula	Mujeres	Hombres	Solicitantes	Aceptados		
Ingeniería Electromecánica	Escolarizada	133	17	116	37	31		
Ingeniería en Administración	Escolarizada	180	111	69	54	44		
Ingeniería en Energías Renovables	Escolarizada	95	34	61	47	40		
Ingeniería en Gestión Empresarial	Escolarizada	91	65	26	30	23		
Ingeniería en Industrias Alimentarias	Escolarizada	28	21	7	10	0		
Ingeniería en Tecnologías de la Información y Comunicaciones	Escolarizada	42	15	27	15	11		
Ingeniería Industrial	Escolarizada	176	85	91	70	70		
<b>Número de P.E. de Licenciatura</b>		<b>7</b>	<b>Subtotal</b>	<b>745</b>	<b>348</b>	<b>397</b>	<b>263</b>	<b>219</b>
<b>Número de P.E. de Posgrado</b>		<b>0</b>	<b>Subtotal</b>	<b>0</b>	<b>0</b>	<b>0</b>	<b>0</b>	<b>0</b>
<b>Total de Programas Educativos</b>		<b>7</b>	<b>Total</b>	<b>745</b>	<b>348</b>	<b>397</b>	<b>263</b>	<b>219</b>
							<b>Índice de Absorción</b>	83.27%

<b>PNPC</b>	0	<b>PBC</b>	0
-------------	---	------------	---

<b>Reingreso</b>	526	<b>Nuevo Ingreso</b>	219
------------------	-----	----------------------	-----

	Ago-Dic 2015	Ene-Jun 2016	Total
<b>Servicio Social</b>	67	42	109
<b>Residencias Profesionales</b>	49	8	57

	Ago-Dic 2015	Ene-Jun 2016	Total
<b>Egresados</b>	0	53	53
<b>Titulados</b>	17	35	52

### Estructura Laboral

Personal Docente		
Total	Mujeres	Hombres
70	25	45

Personal No Docente		
Total	Mujeres	Hombres
57	30	27

Perfil Académico del Personal Docente							
Nivel	Mujeres	Hombres	Total	Nivel	Mujeres	Hombres	Total
Licenciatura	9	28	37	Doctorado con Grado	1	1	2
Especialidad	0	0	0	Doctorado sin Grado	0	0	0
Maestría con Grado	10	15	25	Profesores de Tiempo Completo (PTC)	5	13	18
Maestría sin Grado	5	1	6	PTC con Posgrado	3	9	12

Cuerpos Académicos			
En Formación	En Consolidación	Consolidados	Total
0	0	0	0

<b>Profesores con Perfil Deseable</b>	4	<b>Profesores pertenecientes al Sistema Nacional de Investigadores (SNI)</b>	1
---------------------------------------	---	--	---

<b>Dirección</b>	Loma los Frailes S/N Col. Domicilio Conocido, C.P. 23920 Mulegé, B.C.S.				
<b>Clave del Centro de Trabajo</b>	03EIT0003V	<b>Teléfono</b>	(615) 1521673	<b>Sitio Web</b>	<a href="http://www.itesme.edu.mx/">http://www.itesme.edu.mx/</a>

# TECNOLÓGICO NACIONAL DE MÉXICO

## CAMPECHE

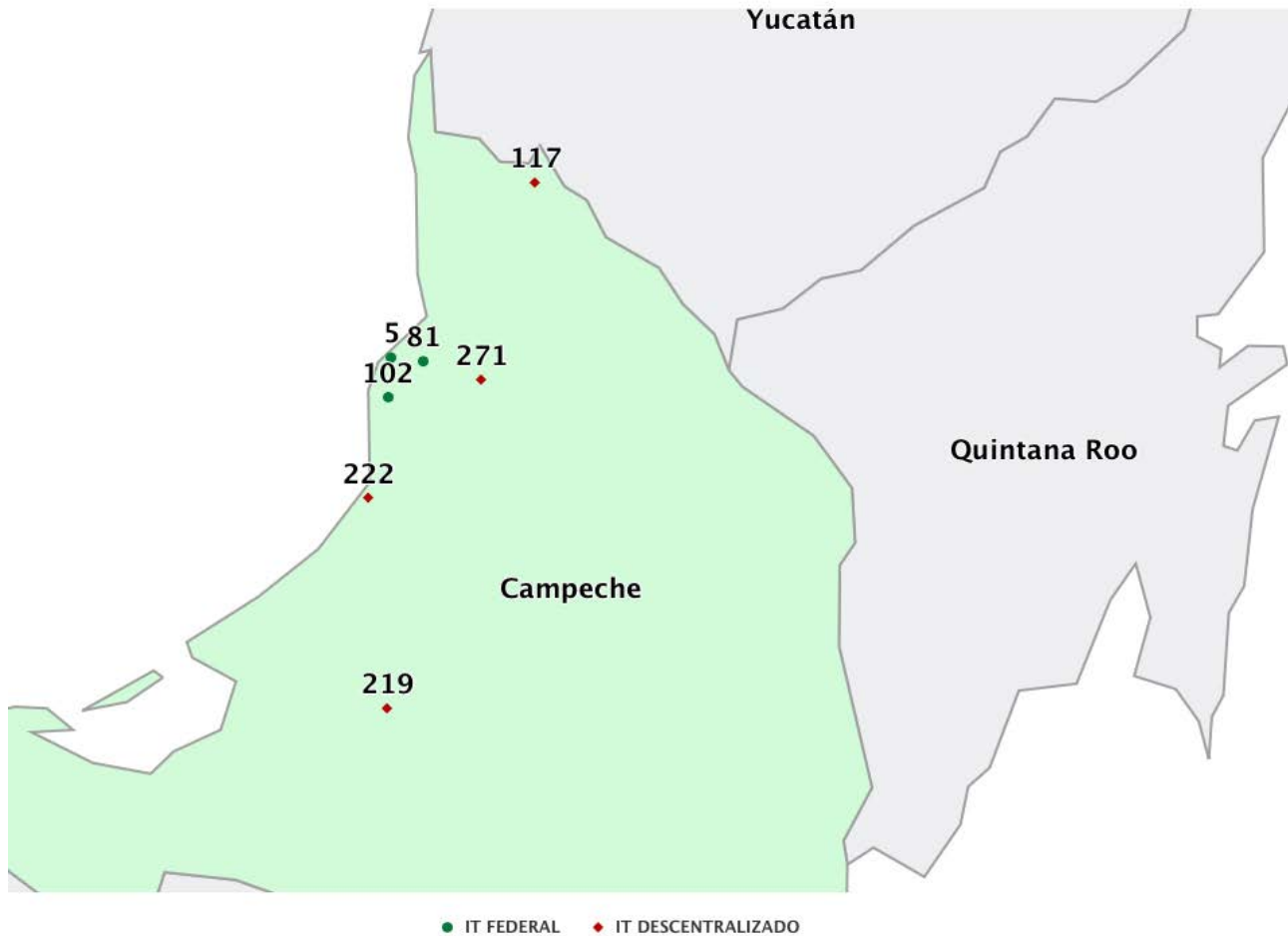
### RESUMEN ESTATAL

#### DATOS GENERALES

No. de Institutos Tecnológicos y/o Centros	7	Matrícula de Educación Superior en el Estado	32,213	Proporción de la Matrícula del TecNM en el Estado con respecto a la Total del Estado	20.85%	Población en el Estado de 18 a 22 años	83,462
Matrícula total del TecNM	6,716	Oferta educativa del TecNM en el Estado (P.E.)	49			% de Cobertura de los Institutos Tecnológicos	8.0%

Tipo de Institución	Institución	P. E. de Licenciatura	P. E. de Posgrado	Total P.E.	Matrícula Licenciatura	Matrícula Posgrado	Mat. Total 2016-2017	% de Absorción	Egresados	PNPC	PBC	Pefil Deseable	SNI	Cuerpos Académicos	
DESCENTRALIZADO	CALKINÍ	9	0	9	1,513	0	1,513	100	176	0	6	16	5	4	
DESCENTRALIZADO	CHAMPOTÓN	7	0	7	833	0	833	89.97	157	0	0	0	0	0	
DESCENTRALIZADO	ESCÁRCEGA	6	0	6	855	0	855	85.63	113	0	3	5	1	0	
DESCENTRALIZADO	HOPELCHÉN	3	0	3	398	0	398	85.71	46	0	0	0	0	0	
FEDERAL	CAMPECHE	10	0	10	1,715	0	1,715	88.6	135	0	1	11	0	4	
FEDERAL	CHINÁ	8	0	8	849	0	849	100	78	0	5	1	4	3	
FEDERAL	LERMA	6	0	6	553	0	553	91.33	54	0	0	8	0	2	
<b>Subtotal Federales y/o Centros</b>		3	24	0	24	3,117	0	3,117	92.29	267	0	6	20	4	9
<b>Subtotal Descentralizados</b>		4	25	0	25	3,599	0	3,599	91.71	492	0	9	21	6	4
<b>Total</b>		7	49	0	49	6,716	0	6,716	91.95	759	0	15	41	10	13

## Estado de Campeche



- 5 Instituto Tecnológico de Campeche
- 81 Instituto Tecnológico de Chiná
- 102 Instituto Tecnológico de Lerma
- 117 Instituto Tecnológico Superior de Calkiní
- 222 Instituto Tecnológico Superior de Champotón
- 219 Instituto Tecnológico Superior de Escárcega
- 271 Instituto Tecnológico Superior de Hopelchén

Fecha de Inicio	04/10/1976	Fecha de Creación	04/10/1976
-----------------	------------	-------------------	------------

Histórico de Matrícula	2012-2013	2013-2014	2014-2015	2015-2016	2016-2017
	1,650	1,728	1,737	1,701	1,715

### Oferta Educativa

Programa Educativo	Modalidad	Matrícula	Mujeres	Hombres	Solicitantes	Aceptados
Arquitectura	Escolarizada	341	140	201	117	92
Ingeniería Ambiental	Escolarizada	82	44	38	29	28
Ingeniería Civil	Escolarizada	202	33	169	92	64
Ingeniería en Administración	Escolarizada	282	158	124	63	63
Ingeniería en Gestión Empresarial	Escolarizada	126	70	56	38	37
Ingeniería en Sistemas Computacionales	Escolarizada	221	54	167	54	54
Ingeniería Industrial	Escolarizada	152	45	107	38	38
Ingeniería Informática	Escolarizada	55	10	45	0	0
Ingeniería Mecánica	Escolarizada	194	9	185	51	51
Ingeniería Química	Escolarizada	60	25	35	18	16
<b>Número de P.E. de Licenciatura</b>	<b>10</b>	<b>Subtotal</b>	<b>1,715</b>	<b>588</b>	<b>1,127</b>	<b>443</b>
<b>Número de P.E. de Posgrado</b>	<b>0</b>	<b>Subtotal</b>	<b>0</b>	<b>0</b>	<b>0</b>	<b>0</b>
<b>Total de Programas Educativos</b>	<b>10</b>	<b>Total</b>	<b>1,715</b>	<b>588</b>	<b>1,127</b>	<b>443</b>
<b>Índice de Absorción</b>						<b>88.60%</b>

PNPC	0	PBC	1
------	---	-----	---

Reingreso	1,272	Nuevo Ingreso	443
-----------	-------	---------------	-----

	Ago-Dic 2015	Ene-Jun 2016	Total
Servicio Social	46	101	147
Residencias Profesionales	158	54	212

	Ago-Dic 2015	Ene-Jun 2016	Total
Egresados	86	49	135
Titulados	89	77	166

### Estructura Laboral

Personal Docente		
Total	Mujeres	Hombres
118	26	92

Personal No Docente		
Total	Mujeres	Hombres
62	32	30

Perfil Académico del Personal Docente							
Nivel	Mujeres	Hombres	Total	Nivel	Mujeres	Hombres	Total
Licenciatura	11	38	49	Doctorado con Grado	2	6	8
Especialidad	0	0	0	Doctorado sin Grado	0	1	1
Maestría con Grado	13	47	60	Profesores de Tiempo Completo (PTC)	17	55	72
Maestría sin Grado	0	0	0	PTC con Posgrado	11	36	47

Cuerpos Académicos			
En Formación	En Consolidación	Consolidados	Total
4	0	0	4

Profesores con Perfil Deseable	Profesores pertenecientes al Sistema Nacional de Investigadores (SNI)
11	0

Dirección	Carretera Campeche-Escárcega Km. 9 Col. Lerma -Campeche C.P. 24500 Campeche Camp.				
Clave del Centro de Trabajo	04DIT0001X	Teléfono	(981) 82 2 02 02	Sitio Web	<a href="http://www.itcampeche.edu.mx/">http://www.itcampeche.edu.mx/</a>



<b>Fecha de Inicio</b>	01/09/1981	<b>Fecha de Creación</b>	01/09/1975
------------------------	------------	--------------------------	------------

<b>Histórico de Matrícula</b>	<b>2012-2013</b>	<b>2013-2014</b>	<b>2014-2015</b>	<b>2015-2016</b>	<b>2016-2017</b>
	555	596	670	749	849

### Oferta Educativa

Programa Educativo	Modalidad	Matrícula	Mujeres	Hombres	Solicitantes	Aceptados
Ingeniería en Administración	Escolarizada	97	52	45	18	18
Ingeniería en Agronomía	Escolarizada	406	98	308	123	123
Ingeniería en Gestión Empresarial	Escolarizada	78	39	39	28	28
Ingeniería en Industrias Alimentarias	Escolarizada	0	0	0	0	0
Ingeniería Forestal	Escolarizada	75	16	59	31	31
Ingeniería Informática	Escolarizada	20	4	16	13	13
Licenciatura en Biología	Escolarizada	173	81	92	45	45
Ingeniería en Gestión Empresarial	Mixta	0	0	0	0	0
<b>Número de P.E. de Licenciatura</b>	<b>8</b>	<b>Subtotal</b>	<b>849</b>	<b>290</b>	<b>559</b>	<b>258</b>
<b>Número de P.E. de Posgrado</b>	<b>0</b>	<b>Subtotal</b>	<b>0</b>	<b>0</b>	<b>0</b>	<b>0</b>
<b>Total de Programas Educativos</b>	<b>8</b>	<b>Total</b>	<b>849</b>	<b>290</b>	<b>559</b>	<b>258</b>
<b>Índice de Absorción</b>						100.00%

<b>PNPC</b>	0	<b>PBC</b>	5
-------------	---	------------	---

<b>Reingreso</b>	591	<b>Nuevo Ingreso</b>	258
------------------	-----	----------------------	-----

	Ago-Dic 2015	Ene-Jun 2016	Total
<b>Servicio Social</b>	35	60	95
<b>Residencias Profesionales</b>	70	28	98

	Ago-Dic 2015	Ene-Jun 2016	Total
<b>Egresados</b>	65	13	78
<b>Titulados</b>	20	35	55

### Estructura Laboral

Personal Docente		
Total	Mujeres	Hombres
64	19	45

Personal No Docente		
Total	Mujeres	Hombres
27	12	15

Perfil Académico del Personal Docente							
Nivel	Mujeres	Hombres	Total	Nivel	Mujeres	Hombres	Total
Licenciatura	7	12	19	Doctorado con Grado	1	6	7
Especialidad	0	0	0	Doctorado sin Grado	0	1	1
Maestría con Grado	11	24	35	Profesores de Tiempo Completo (PTC)	8	31	39
Maestría sin Grado	0	2	2	PTC con Posgrado	6	20	26

Cuerpos Académicos			
En Formación	En Consolidación	Consolidados	Total
3	0	0	3

<b>Profesores con Perfil Deseable</b>	1	<b>Profesores pertenecientes al Sistema Nacional de Investigadores (SNI)</b>	4
---------------------------------------	---	--	---

<b>Dirección</b>	Calle 11 S/N Col. n/a C.P. 24520 Campeche Camp.				
<b>Clave del Centro de Trabajo</b>	04DIT0002W	<b>Teléfono</b>	(981) 82 7 20 81 y 82	<b>Sitio Web</b>	<a href="http://www.itchina.edu.mx">http://www.itchina.edu.mx</a>

Fecha de Inicio	01/09/1988	Fecha de Creación	01/09/1988
-----------------	------------	-------------------	------------

Histórico de Matrícula	2012-2013	2013-2014	2014-2015	2015-2016	2016-2017
	591	528	540	576	553

### Oferta Educativa

Programa Educativo	Modalidad	Matrícula	Mujeres	Hombres	Solicitantes	Aceptados
Ingeniería Electrónica	Escolarizada	102	9	93	22	22
Ingeniería en Acuicultura	Escolarizada	34	11	23	9	9
Ingeniería en Administración	Escolarizada	99	52	47	28	28
Ingeniería en Gestión Empresarial	Escolarizada	62	35	27	14	14
Ingeniería Mecánica	Escolarizada	107	2	105	37	31
Ingeniería Mecatrónica	Escolarizada	149	13	136	40	33
Número de P.E. de Licenciatura	6	<b>Subtotal</b>	<b>122</b>	<b>431</b>	<b>150</b>	<b>137</b>
Número de P.E. de Posgrado	0	<b>Subtotal</b>	<b>0</b>	<b>0</b>	<b>0</b>	<b>0</b>
<b>Total de Programas Educativos</b>	<b>6</b>	<b>Total</b>	<b>122</b>	<b>431</b>	<b>150</b>	<b>137</b>
<b>Índice de Absorción</b>						91.33%

PNPC	0	PBC	0
------	---	-----	---

Reingreso	416	Nuevo Ingreso	137
-----------	-----	---------------	-----

	Ago-Dic 2015	Ene-Jun 2016	Total
Servicio Social	24	31	55
Residencias Profesionales	56	4	60

	Ago-Dic 2015	Ene-Jun 2016	Total
Egresados	42	12	54
Titulados	25	48	73

### Estructura Laboral

Personal Docente		
Total	Mujeres	Hombres
68	25	43

Personal No Docente		
Total	Mujeres	Hombres
39	12	27

Perfil Académico del Personal Docente							
Nivel	Mujeres	Hombres	Total	Nivel	Mujeres	Hombres	Total
Licenciatura	8	24	32	Doctorado con Grado	2	0	2
Especialidad	0	0	0	Doctorado sin Grado	0	0	0
Maestría con Grado	15	19	34	Profesores de Tiempo Completo (PTC)	9	19	28
Maestría sin Grado	0	0	0	PTC con Posgrado	8	10	18

Cuerpos Académicos			
En Formación	En Consolidación	Consolidados	Total
2	0	0	2

Profesores con Perfil Deseable	8	Profesores pertenecientes al Sistema Nacional de Investigadores (SNI)	0
--------------------------------	---	---	---

Dirección	Km. 10 Carretera Campeche a Champotón S/N Col. Lerma C.P. 24500 Campeche Camp.				
Clave del Centro de Trabajo	04DIT0003V	Teléfono	(981) 81 2 00 89	Sitio Web	<a href="http://www.itlerma.edu.mx">http://www.itlerma.edu.mx</a>

<b>Fecha de Inicio</b>	15/10/2001	<b>Fecha de Creación</b>	12/10/2001
------------------------	------------	--------------------------	------------

<b>Histórico de Matrícula</b>	<b>2012-2013</b>	<b>2013-2014</b>	<b>2014-2015</b>	<b>2015-2016</b>	<b>2016-2017</b>
	1,636	1,662	1,718	1,729	1,513

### Oferta Educativa

Programa Educativo	Modalidad	Matrícula	Mujeres	Hombres	Solicitantes	Aceptados
Ingeniería Bioquímica	Escolarizada	122	62	60	33	33
Ingeniería en Industrias Alimentarias	Escolarizada	128	75	53	36	36
Ingeniería en Innovación Agrícola Sustentable	Escolarizada	49	21	28	27	27
Ingeniería en Materiales	Escolarizada	71	19	52	18	18
Ingeniería en Sistemas Computacionales	Escolarizada	118	29	89	35	35
Ingeniería Industrial	Escolarizada	407	85	322	105	105
Ingeniería Informática	Escolarizada	110	39	71	35	35
Ingeniería Mecatrónica	Escolarizada	221	15	206	70	70
Licenciatura en Administración	Escolarizada	287	166	121	79	79
<b>Número de P.E. de Licenciatura</b>	<b>9</b>	<b>Subtotal</b>	<b>1,513</b>	<b>511</b>	<b>1,002</b>	<b>438</b>
<b>Número de P.E. de Posgrado</b>	<b>0</b>	<b>Subtotal</b>	<b>0</b>	<b>0</b>	<b>0</b>	<b>0</b>
<b>Total de Programas Educativos</b>	<b>9</b>	<b>Total</b>	<b>1,513</b>	<b>511</b>	<b>1,002</b>	<b>438</b>
<b>Índice de Absorción</b>						100.00%

<b>PNPC</b>	0	<b>PBC</b>	6
-------------	---	------------	---

<b>Reingreso</b>	1,075	<b>Nuevo Ingreso</b>	438
------------------	-------	----------------------	-----

	Ago-Dic 2015	Ene-Jun 2016	Total
<b>Servicio Social</b>	193	59	252
<b>Residencias Profesionales</b>	178	4	182

	Ago-Dic 2015	Ene-Jun 2016	Total
<b>Egresados</b>	10	166	176
<b>Titulados</b>	13	170	183

### Estructura Laboral

Personal Docente		
Total	Mujeres	Hombres
79	23	56

Personal No Docente		
Total	Mujeres	Hombres
78	27	51

Perfil Académico del Personal Docente							
Nivel	Mujeres	Hombres	Total	Nivel	Mujeres	Hombres	Total
Licenciatura	5	7	12	Doctorado con Grado	3	10	13
Especialidad	0	0	0	Doctorado sin Grado	0	3	3
Maestría con Grado	14	32	46	Profesores de Tiempo Completo (PTC)	6	16	22
Maestría sin Grado	1	4	5	PTC con Posgrado	6	16	22

Cuerpos Académicos			
En Formación	En Consolidación	Consolidados	Total
3	1	0	4

<b>Profesores con Perfil Deseable</b>	16	<b>Profesores pertenecientes al Sistema Nacional de Investigadores (SNI)</b>	5
---------------------------------------	----	--	---

<b>Dirección</b>	Avenida Ah-Canul S/N por Carretera Federal Col. n/a, C.P. 24900 Calkiní, Camp.				
<b>Clave del Centro de Trabajo</b>	04EIT0001W	<b>Teléfono</b>	(996) 8134870	<b>Sitio Web</b>	<a href="http://www.itescam.edu.mx">http://www.itescam.edu.mx</a>

<b>Fecha de Inicio</b>	03/10/2006	<b>Fecha de Creación</b>	26/09/2006
------------------------	------------	--------------------------	------------

<b>Histórico de Matrícula</b>	<b>2012-2013</b>	<b>2013-2014</b>	<b>2014-2015</b>	<b>2015-2016</b>	<b>2016-2017</b>
	674	753	729	728	833

### Oferta Educativa

Programa Educativo	Modalidad	Matrícula	Mujeres	Hombres	Solicitantes	Aceptados
Ingeniería Ambiental	Escolarizada	108	47	61	45	42
Ingeniería Electromecánica	Escolarizada	98	8	90	40	36
Ingeniería en Administración	Escolarizada	246	138	108	81	76
Ingeniería en Gestión Empresarial	Escolarizada	73	46	27	31	28
Ingeniería en Logística	Escolarizada	43	14	29	23	19
Ingeniería en Sistemas Computacionales	Escolarizada	104	26	78	44	38
Licenciatura en Turismo	Escolarizada	161	90	71	55	48
<b>Número de P.E. de Licenciatura</b>	<b>7</b>	<b>Subtotal</b>	<b>833</b>	<b>369</b>	<b>464</b>	<b>319</b>
<b>Número de P.E. de Posgrado</b>	<b>0</b>	<b>Subtotal</b>	<b>0</b>	<b>0</b>	<b>0</b>	<b>0</b>
<b>Total de Programas Educativos</b>	<b>7</b>	<b>Total</b>	<b>833</b>	<b>369</b>	<b>464</b>	<b>319</b>
<b>Índice de Absorción</b>						89.97%

<b>PNPC</b>	0	<b>PBC</b>	0
-------------	---	------------	---

<b>Reingreso</b>	546	<b>Nuevo Ingreso</b>	287
------------------	-----	----------------------	-----

	Ago-Dic 2015	Ene-Jun 2016	Total
<b>Servicio Social</b>	9	121	130
<b>Residencias Profesionales</b>	100	6	106

	Ago-Dic 2015	Ene-Jun 2016	Total
<b>Egresados</b>	67	90	157
<b>Titulados</b>	65	91	156

### Estructura Laboral

Personal Docente		
Total	Mujeres	Hombres
<b>64</b>	20	44

Personal No Docente		
Total	Mujeres	Hombres
<b>63</b>	26	37

Perfil Académico del Personal Docente							
Nivel	Mujeres	Hombres	Total	Nivel	Mujeres	Hombres	Total
Licenciatura	8	24	<b>32</b>	Doctorado con Grado	1	2	<b>3</b>
Especialidad	0	0	<b>0</b>	Doctorado sin Grado	0	1	<b>1</b>
Maestría con Grado	7	11	<b>18</b>	Profesores de Tiempo Completo (PTC)	5	6	<b>11</b>
Maestría sin Grado	4	6	<b>10</b>	PTC con Posgrado	5	6	<b>11</b>

Cuerpos Académicos			
En Formación	En Consolidación	Consolidados	Total
0	0	0	<b>0</b>

<b>Profesores con Perfil Deseable</b>	0	<b>Profesores pertenecientes al Sistema Nacional de Investigadores (SNI)</b>	0
---------------------------------------	---	--	---

<b>Dirección</b>	Carretera Champotón Isla Aguada Km. 2 S/N Col. El Arenal, C.P. 24400 Champotón, Camp.				
<b>Clave del Centro de Trabajo</b>	04EIT0003U	<b>Teléfono</b>	(982) 8282432	<b>Sitio Web</b>	<a href="http://www.itescham.edu.mx">http://www.itescham.edu.mx</a>

Fecha de Inicio	18/10/2004	Fecha de Creación	15/10/2004
-----------------	------------	-------------------	------------

Histórico de Matrícula	2012-2013	2013-2014	2014-2015	2015-2016	2016-2017
	790	818	852	860	855

### Oferta Educativa

Programa Educativo	Modalidad	Matrícula	Mujeres	Hombres	Solicitantes	Aceptados
Gastronomía	Escolarizada	140	81	59	46	33
Ingeniería en Energías Renovables	Escolarizada	66	22	44	24	21
Ingeniería en Industrias Alimentarias	Escolarizada	73	36	37	29	29
Ingeniería en Sistemas Computacionales	Escolarizada	117	37	80	39	33
Licenciatura en Administración	Escolarizada	368	211	157	151	136
Licenciatura en Turismo	Escolarizada	91	51	40	66	52
Número de P.E. de Licenciatura	6	<b>Subtotal</b>	<b>855</b>	<b>438</b>	<b>417</b>	<b>304</b>
Número de P.E. de Posgrado	0	<b>Subtotal</b>	<b>0</b>	<b>0</b>	<b>0</b>	<b>0</b>
<b>Total de Programas Educativos</b>	<b>6</b>	<b>Total</b>	<b>855</b>	<b>438</b>	<b>417</b>	<b>304</b>
<b>Índice de Absorción</b>						<b>85.63%</b>

PNPC	0	PBC	3
------	---	-----	---

Reingreso	551	Nuevo Ingreso	304
-----------	-----	---------------	-----

	Ago-Dic 2015	Ene-Jun 2016	Total
Servicio Social	59	147	206
Residencias Profesionales	101	28	129

	Ago-Dic 2015	Ene-Jun 2016	Total
Egresados	97	16	113
Titulados	4	108	112

### Estructura Laboral

Personal Docente		
Total	Mujeres	Hombres
50	26	24

Personal No Docente		
Total	Mujeres	Hombres
75	36	39

Perfil Académico del Personal Docente							
Nivel	Mujeres	Hombres	Total	Nivel	Mujeres	Hombres	Total
Licenciatura	7	12	19	Doctorado con Grado	0	0	0
Especialidad	0	0	0	Doctorado sin Grado	0	2	2
Maestría con Grado	14	5	19	Profesores de Tiempo Completo (PTC)	14	8	22
Maestría sin Grado	5	5	10	PTC con Posgrado	7	3	10

Cuerpos Académicos			
En Formación	En Consolidación	Consolidados	Total
0	0	0	0

Profesores con Perfil Deseable	5	Profesores pertenecientes al Sistema Nacional de Investigadores (SNI)	1
--------------------------------	---	---	---

Dirección	Calle 53 S/N Col. Unidad Esfuerzo y Trabajo No. 2 C.P. 24350 Escárcega, Camp.				
Clave del Centro de Trabajo	04EIT0002V	Teléfono	(982) 5960603	Sitio Web	<a href="http://www.itsescarcega.edu.mx">http://www.itsescarcega.edu.mx</a>

<b>Fecha de Inicio</b>	27/11/2014	<b>Fecha de Creación</b>	27/11/2014
------------------------	------------	--------------------------	------------

Histórico de Matrícula	2012-2013	2013-2014	2014-2015	2015-2016	2016-2017
	0	0	0	362	398

### Oferta Educativa

Programa Educativo	Modalidad	Matrícula	Mujeres	Hombres	Solicitantes	Aceptados
Ingeniería en Innovación Agrícola Sustentable	Escolarizada	129	35	94	52	42
Ingeniería en Sistemas Computacionales	Escolarizada	66	20	46	32	24
Licenciatura en Administración	Escolarizada	203	129	74	70	66
<b>Número de P.E. de Licenciatura</b>	<b>3</b>	<b>Subtotal</b>	<b>398</b>	<b>184</b>	<b>214</b>	<b>132</b>
<b>Número de P.E. de Posgrado</b>	<b>0</b>	<b>Subtotal</b>	<b>0</b>	<b>0</b>	<b>0</b>	<b>0</b>
<b>Total de Programas Educativos</b>	<b>3</b>	<b>Total</b>	<b>398</b>	<b>184</b>	<b>214</b>	<b>132</b>
<b>Índice de Absorción</b>						85.71%

<b>PNPC</b>	0	<b>PBC</b>	0
-------------	---	------------	---

<b>Reingreso</b>	266	<b>Nuevo Ingreso</b>	132
------------------	-----	----------------------	-----

	Ago-Dic 2015	Ene-Jun 2016	Total
<b>Servicio Social</b>	57	56	113
<b>Residencias Profesionales</b>	43	43	86

	Ago-Dic 2015	Ene-Jun 2016	Total
<b>Egresados</b>	4	42	46
<b>Titulados</b>	4	39	43

### Estructura Laboral

Personal Docente		
Total	Mujeres	Hombres
24	9	15

Personal No Docente		
Total	Mujeres	Hombres
23	8	15

Perfil Académico del Personal Docente							
Nivel	Mujeres	Hombres	Total	Nivel	Mujeres	Hombres	Total
Licenciatura	1	6	7	Doctorado con Grado	0	0	0
Especialidad	0	0	0	Doctorado sin Grado	0	0	0
Maestría con Grado	8	9	17	Profesores de Tiempo Completo (PTC)	0	0	0
Maestría sin Grado	0	0	0	PTC con Posgrado	0	0	0

Cuerpos Académicos			
En Formación	En Consolidación	Consolidados	Total
0	0	0	0

<b>Profesores con Perfil Descable</b>	0	<b>Profesores pertenecientes al Sistema Nacional de Investigadores (SNI)</b>	0
---------------------------------------	---	--	---

<b>Dirección</b>	Carretera Federal Campeche - Hopelchén km. 83 Col. n/a, C.P. 24600 Hopelchén, Camp.				
<b>Clave del Centro de Trabajo</b>	04EIT0004T	<b>Teléfono</b>	(996) 8134870	<b>Sitio Web</b>	<a href="http://www.itshopelchen.edu.mx">http://www.itshopelchen.edu.mx</a>

# TECNOLÓGICO NACIONAL DE MÉXICO

## COAHUILA

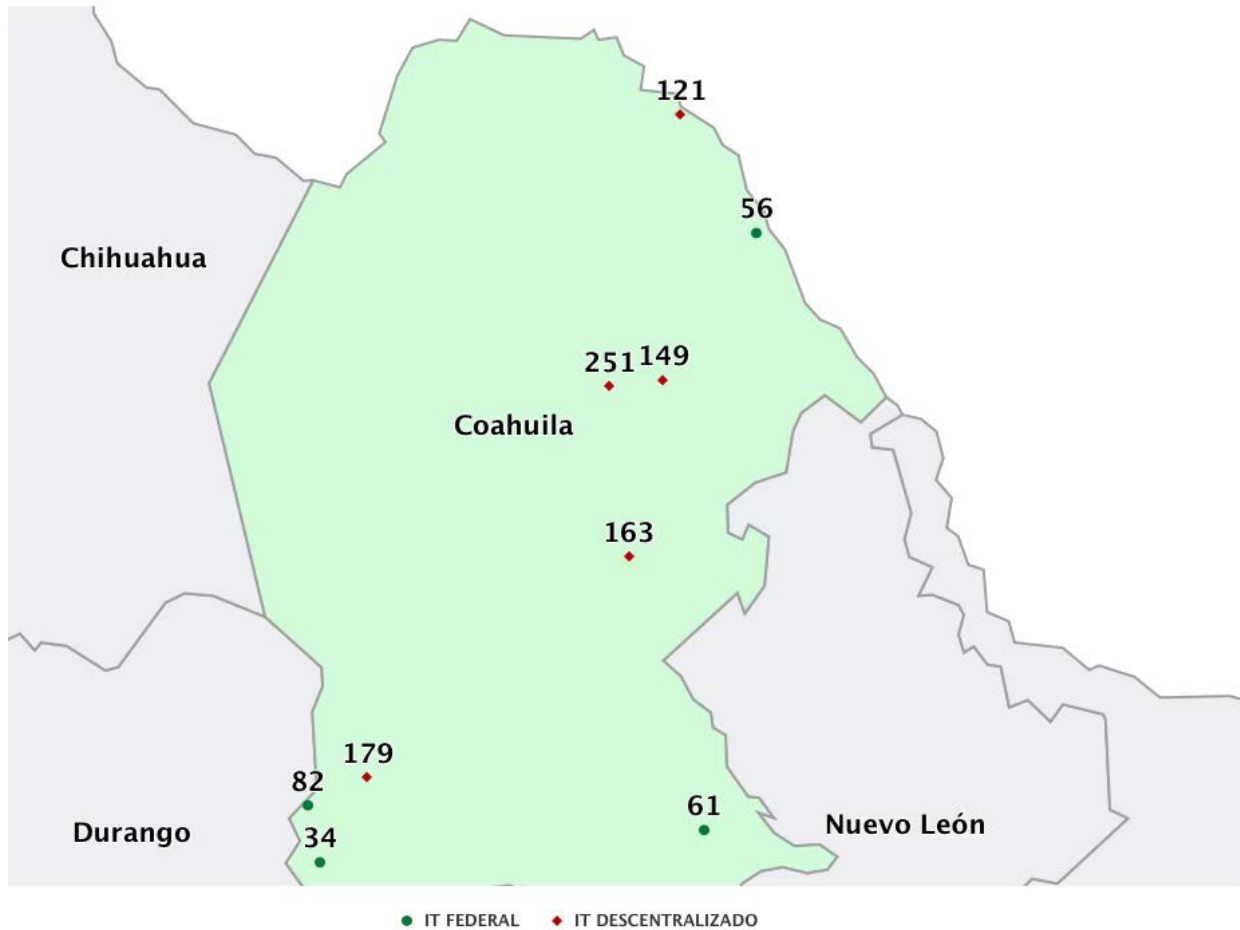
### RESUMEN ESTATAL

#### DATOS GENERALES

No. de Institutos Tecnológicos y/o Centros	9	Matrícula de Educación Superior en el Estado	107,525	Proporción de la Matrícula del TecNM en el Estado con respecto a la Total del Estado	21.78%	Población en el Estado de 18 a 22 años	266,602
Matrícula total del TecNM	23,415	Oferta educativa del TecNM en el Estado (P.E.)	89			% de Cobertura de los Institutos Tecnológicos	8.7%

Tipo de Institución	Institución	P. E. de Licenciatura	P. E. de Posgrado	Total P.E.	Matrícula Licenciatura	Matrícula Posgrado	Mat. Total 2016-2017	% de Absorción	Egresados	PNPC	PBC	Pefil Deseable	SNI	Cuerpos Académicos
DESCENTRALIZADO	CD. ACUÑA	9	0	9	2,252	0	2,252	80.34	205	0	2	0	0	0
DESCENTRALIZADO	LA REGIÓN CARBONÍFERA	10	0	10	2,110	0	2,110	87.29	245	0	4	7	0	1
DESCENTRALIZADO	MONCLOVA	6	1	7	2,128	27	2,155	79.68	290	0	3	8	0	4
DESCENTRALIZADO	MÚZQUIZ	4	0	4	707	0	707	100	214	0	0	0	0	0
DESCENTRALIZADO	SAN PEDRO DE LAS COLONIAS	4	0	4	1,051	0	1,051	78.69	90	0	1	0	0	0
FEDERAL	LA LAGUNA	13	4	17	5,553	108	5,661	40.05	698	2	6	27	13	7
FEDERAL	PIEDRAS NEGRAS	8	1	9	1,531	3	1,534	100	198	0	1	0	0	1
FEDERAL	SALTILLO	12	5	17	7,016	53	7,069	54.9	1,015	2	7	19	8	2
FEDERAL	TORREÓN	10	2	12	837	39	876	100	146	2	0	16	9	3
<b>Subtotal Federales y/o Centros</b>		4	43	12	55	14,937	203	15,140	55.87	2,057	6	14	62	13
<b>Subtotal Descentralizados</b>		5	33	1	34	8,248	27	8,275	83.16	1,044	0	10	15	5
<b>Total</b>		9	76	13	89	23,185	230	23,415	64.94	3,101	6	24	77	18

## Estado de Coahuila



**149 Instituto Tecnológico de Estudios Superiores de La Región Carbonifera**

**34 Instituto Tecnológico de La Laguna**

**56 Instituto Tecnológico de Piedras Negras**

**61 Instituto Tecnológico de Saltillo**

**82 Instituto Tecnológico de Torreón**

**121 Instituto Tecnológico Superior de Cd. Acuña**

**163 Instituto Tecnológico Superior de Monclova**

**251 Instituto Tecnológico Superior de Múzquiz**

**179 Instituto Tecnológico Superior de San Pedro de las Colonias**



<b>Fecha de Inicio</b>	01/09/1965	<b>Fecha de Creación</b>	01/09/1965
------------------------	------------	--------------------------	------------

<b>Histórico de Matrícula</b>	<b>2012-2013</b>	<b>2013-2014</b>	<b>2014-2015</b>	<b>2015-2016</b>	<b>2016-2017</b>
	4,741	4,869	5,085	5,320	5,661

## Oferta Educativa

Programa Educativo	Modalidad	Matrícula	Mujeres	Hombres	Solicitantes	Aceptados	
Ingeniería en Gestión Empresarial	A Distancia	10	4	6	10	10	
Ingeniería Industrial	A Distancia	8	2	6	8	8	
Ingeniería Eléctrica	Escolarizada	388	47	341	87	53	
Ingeniería Electrónica	Escolarizada	365	59	306	78	51	
Ingeniería en Energías Renovables	Escolarizada	35	12	23	51	35	
Ingeniería en Gestión Empresarial	Escolarizada	468	304	164	175	67	
Ingeniería en Logística	Escolarizada	0	0	0	0	0	
Ingeniería en Sistemas Computacionales	Escolarizada	681	159	522	202	96	
Ingeniería Industrial	Escolarizada	1,156	440	716	440	130	
Ingeniería Mecánica	Escolarizada	342	45	297	97	63	
Ingeniería Mecatrónica	Escolarizada	998	134	864	356	109	
Ingeniería Química	Escolarizada	769	438	331	349	91	
Licenciatura en Administración	Escolarizada	333	212	121	103	56	
<b>Número de P.E. de Licenciatura</b>	<b>13</b>	<b>Subtotal</b>	<b>5,553</b>	<b>1,856</b>	<b>3,697</b>	<b>1,956</b>	<b>769</b>
Doctorado en Ciencias en Ingeniería Eléctrica	Escolarizada	18	3	15	4	4	
Maestría en Ciencias en Ingeniería Eléctrica	Escolarizada	53	6	47	12	12	
Maestría en Ingeniería Industrial	Escolarizada	16	6	10	3	3	
Maestría en Sistemas Computacionales	Escolarizada	21	4	17	5	5	
<b>Número de P.E. de Posgrado</b>	<b>4</b>	<b>Subtotal</b>	<b>108</b>	<b>19</b>	<b>89</b>	<b>24</b>	<b>24</b>
<b>Total de Programas Educativos</b>	<b>17</b>	<b>Total</b>	<b>5,661</b>	<b>1,875</b>	<b>3,786</b>	<b>1,980</b>	<b>793</b>
<b>Índice de Absorción</b>						40.05%	

<b>PNPC</b>	2	<b>PBC</b>	6
-------------	---	------------	---

<b>Reingreso</b>	4,868	<b>Nuevo Ingreso</b>	793
------------------	-------	----------------------	-----

	Ago-Dic 2015	Ene-Jun 2016	Total
<b>Servicio Social</b>	608	369	977
<b>Residencias Profesionales</b>	323	252	575

	Ago-Dic 2015	Ene-Jun 2016	Total
<b>Egresados</b>	426	272	698
<b>Titulados</b>	271	732	1003

## Estructura Laboral

Personal Docente		
Total	Mujeres	Hombres
375	121	254

Personal No Docente		
Total	Mujeres	Hombres
162	70	92

Perfil Académico del Personal Docente							
Nivel	Mujeres	Hombres	Total	Nivel	Mujeres	Hombres	Total
Licenciatura	58	118	176	Doctorado con Grado	12	22	34
Especialidad	0	0	0	Doctorado sin Grado	1	0	1
Maestría con Grado	47	105	152	Profesores de Tiempo Completo (PTC)	66	196	262
Maestría sin Grado	3	9	12	PTC con Posgrado	38	110	148

Cuerpos Académicos			
En Formación	En Consolidación	Consolidados	Total
3	1	3	7

<b>Profesores con Perfil Deseable</b>	27	<b>Profesores pertenecientes al Sistema Nacional de Investigadores (SNI)</b>	13
---------------------------------------	----	--	----

<b>Dirección</b>	Blvd. Revolución y Calzada Cuauhtémoc S/N Col. Centro C.P. 27000 Torreón Coah.				
<b>Clave del Centro de Trabajo</b>	05DIT0006R	<b>Teléfono</b>	(871) 70 5 13 13	<b>Sitio Web</b>	<a href="http://www.itlalaguna.edu.mx/">http://www.itlalaguna.edu.mx/</a>

<b>Fecha de Inicio</b>	02/09/1976	<b>Fecha de Creación</b>	02/09/1976
------------------------	------------	--------------------------	------------

<b>Histórico de Matrícula</b>	<b>2012-2013</b>	<b>2013-2014</b>	<b>2014-2015</b>	<b>2015-2016</b>	<b>2016-2017</b>
	1,347	1,404	1,369	1,404	1,534

### Oferta Educativa

Programa Educativo	Modalidad	Matrícula	Mujeres	Hombres	Solicitantes	Aceptados
Contador Público	Escolarizada	102	69	33	30	30
Ingeniería Electrónica	Escolarizada	69	10	59	20	20
Ingeniería en Gestión Empresarial	Escolarizada	358	248	110	109	109
Ingeniería en Sistemas Computacionales	Escolarizada	136	35	101	32	32
Ingeniería en Tecnologías de la Información y Comunicaciones	Escolarizada	45	18	27	21	21
Ingeniería Industrial	Escolarizada	539	187	352	203	203
Ingeniería Mecatrónica	Escolarizada	281	26	255	75	75
Licenciatura en Contaduría	Escolarizada	1	1	0	0	0
<b>Número de P.E. de Licenciatura</b>	<b>8</b>	<b>Subtotal</b>	<b>1,531</b>	<b>594</b>	<b>937</b>	<b>490</b>
Maestría en Planificación de Empresas y Desarrollo Regional	Escolarizada	3	1	2	0	0
<b>Número de P.E. de Posgrado</b>	<b>1</b>	<b>Subtotal</b>	<b>3</b>	<b>1</b>	<b>2</b>	<b>0</b>
<b>Total de Programas Educativos</b>	<b>9</b>	<b>Total</b>	<b>1,534</b>	<b>595</b>	<b>939</b>	<b>490</b>
<b>Índice de Absorción</b>						100.00%

<b>PNPC</b>	0	<b>PBC</b>	1
-------------	---	------------	---

<b>Reingreso</b>	1,044	<b>Nuevo Ingreso</b>	490
------------------	-------	----------------------	-----

	Ago-Dic 2015	Ene-Jun 2016	Total
<b>Servicio Social</b>	51	178	229
<b>Residencias Profesionales</b>	148	51	199

	Ago-Dic 2015	Ene-Jun 2016	Total
<b>Egresados</b>	141	57	198
<b>Titulados</b>	158	173	331

### Estructura Laboral

Personal Docente		
Total	Mujeres	Hombres
142	51	91

Personal No Docente		
Total	Mujeres	Hombres
47	22	25

Perfil Académico del Personal Docente							
Nivel	Mujeres	Hombres	Total	Nivel	Mujeres	Hombres	Total
Licenciatura	17	45	62	Doctorado con Grado	1	3	4
Especialidad	0	0	0	Doctorado sin Grado	3	0	3
Maestría con Grado	25	30	55	Profesores de Tiempo Completo (PTC)	21	49	70
Maestría sin Grado	5	13	18	PTC con Posgrado	12	21	33

Cuerpos Académicos			
En Formación	En Consolidación	Consolidados	Total
1	0	0	1

<b>Profesores con Perfil Deseable</b>	0	<b>Profesores pertenecientes al Sistema Nacional de Investigadores (SNI)</b>	0
---------------------------------------	---	--	---

<b>Dirección</b>	Calle Instituto Tecnológico No. 310 Col. Tecnológico C.P. 26080 Piedras Negras Coah.				
<b>Clave del Centro de Trabajo</b>	05DIT0002V	<b>Teléfono</b>	(878) 78 3 01 35	<b>Sitio Web</b>	<a href="http://www.itpedrasnegras.edu.mx">http://www.itpedrasnegras.edu.mx</a>

<b>Fecha de Inicio</b>	03/01/1951	<b>Fecha de Creación</b>	08/08/1941
------------------------	------------	--------------------------	------------

Histórico de Matrícula	2012-2013	2013-2014	2014-2015	2015-2016	2016-2017
	6,417	6,618	6,402	6,536	7,069

### Oferta Educativa

Programa Educativo	Modalidad	Matrícula	Mujeres	Hombres	Solicitantes	Aceptados
Ingeniería Industrial	A Distancia	278	56	222	115	63
Ingeniería Eléctrica	Escolarizada	241	5	236	81	42
Ingeniería Electrónica	Escolarizada	484	28	456	69	59
Ingeniería en Gestión Empresarial	Escolarizada	1,004	785	219	448	270
Ingeniería en Materiales	Escolarizada	520	238	282	169	116
Ingeniería en Sistemas Automotrices	Escolarizada	0	0	0	0	0
Ingeniería en Sistemas Computacionales	Escolarizada	673	204	469	222	184
Ingeniería Industrial	Escolarizada	1,771	590	1,181	893	365
Ingeniería Informática	Escolarizada	84	28	56	0	0
Ingeniería Mecánica	Escolarizada	600	39	561	145	115
Ingeniería Mecatrónica	Escolarizada	1,209	154	1,055	576	276
Licenciatura en Administración	Escolarizada	152	109	43	0	0
<b>Número de P.E. de Licenciatura</b>	<b>12</b>	<b>Subtotal</b>	<b>7,016</b>	<b>2,236</b>	<b>4,780</b>	<b>2,718</b>
Doctorado en Ciencias de la Ingeniería	Escolarizada	9	4	5	1	1
Especialización en Ingeniería Ambiental	Escolarizada	0	0	0	0	0
Maestría en Ciencias en Materiales	Escolarizada	12	4	8	8	2
Maestría en Ingeniería Industrial	Escolarizada	17	8	9	24	11
Especialización en Ingeniería Ambiental	Mixta	15	5	10	16	15
<b>Número de P.E. de Posgrado</b>	<b>5</b>	<b>Subtotal</b>	<b>53</b>	<b>21</b>	<b>32</b>	<b>49</b>
<b>Total de Programas Educativos</b>	<b>17</b>	<b>Total</b>	<b>7,069</b>	<b>2,257</b>	<b>4,812</b>	<b>2,767</b>
<b>Índice de Absorción</b>						<b>54.90%</b>

<b>PNPC</b>	2	<b>PBC</b>	7
-------------	---	------------	---

<b>Reingreso</b>	5,550	<b>Nuevo Ingreso</b>	1,519
------------------	-------	----------------------	-------

	Ago-Dic 2015	Ene-Jun 2016	Total
<b>Servicio Social</b>	762	681	1443
<b>Residencias Profesionales</b>	558	473	1031

	Ago-Dic 2015	Ene-Jun 2016	Total
<b>Egresados</b>	555	460	1015
<b>Titulados</b>	261	346	607

### Estructura Laboral

Personal Docente		
Total	Mujeres	Hombres
376	115	261

Personal No Docente		
Total	Mujeres	Hombres
120	44	76

Perfil Académico del Personal Docente							
Nivel	Mujeres	Hombres	Total	Nivel	Mujeres	Hombres	Total
Licenciatura	72	166	238	Doctorado con Grado	5	15	20
Especialidad	2	1	3	Doctorado sin Grado	0	1	1
Maestría con Grado	31	60	91	Profesores de Tiempo Completo (PTC)	44	139	183
Maestría sin Grado	5	18	23	PTC con Posgrado	21	48	69

Cuerpos Académicos			
En Formación	En Consolidación	Consolidados	Total
1	1	0	2

<b>Profesores con Perfil Deseable</b>	19	<b>Profesores pertenecientes al Sistema Nacional de Investigadores (SNI)</b>	8
---------------------------------------	----	--	---

<b>Dirección</b>	Blvd. Venustiano Carranza No. 2400 Col. Tecnológico C.P. 25280 Saltillo Coah.				
<b>Clave del Centro de Trabajo</b>	05DIT0003U	<b>Teléfono</b>	(844) 43 8 95 00	<b>Sitio Web</b>	<a href="http://educatec.its.mx/nuevapag/">http://educatec.its.mx/nuevapag/</a>

<b>Fecha de Inicio</b>	16/10/1976	<b>Fecha de Creación</b>	16/10/1976
------------------------	------------	--------------------------	------------

Histórico de Matrícula	2012-2013	2013-2014	2014-2015	2015-2016	2016-2017
	724	819	848	908	876

### Oferta Educativa

Programa Educativo	Modalidad	Matrícula	Mujeres	Hombres	Solicitantes	Aceptados
Ingeniería Informática	A Distancia	11	7	4	0	0
Ingeniería en Administración	Escolarizada	159	100	59	51	51
Ingeniería en Agronomía	Escolarizada	140	24	116	59	59
Ingeniería en Gestión Empresarial	Escolarizada	83	52	31	33	33
Ingeniería en Industrias Alimentarias	Escolarizada	148	98	50	48	48
Ingeniería en Logística	Escolarizada	139	66	73	55	55
Ingeniería Informática	Escolarizada	127	36	91	26	26
Licenciatura en Administración	Escolarizada	1	1	0	0	0
Licenciatura en Informática	Escolarizada	1	1	0	0	0
Ingeniería en Agronomía	Semiescolarizada	28	18	10	1	1
<b>Número de P.E. de Licenciatura</b>	<b>Subtotal</b>	<b>837</b>	<b>403</b>	<b>434</b>	<b>273</b>	<b>273</b>
Maestría en Ciencias en Irrigación	Escolarizada	17	10	7	4	4
Maestría en Ciencias en Suelos	Escolarizada	22	14	8	4	4
<b>Número de P.E. de Posgrado</b>	<b>Subtotal</b>	<b>39</b>	<b>24</b>	<b>15</b>	<b>8</b>	<b>8</b>
<b>Total de Programas Educativos</b>	<b>Total</b>	<b>876</b>	<b>427</b>	<b>449</b>	<b>281</b>	<b>281</b>
<b>Índice de Absorción</b>						100.00%

<b>PNPC</b>	2	<b>PBC</b>	0
-------------	---	------------	---

<b>Reingreso</b>	595	<b>Nuevo Ingreso</b>	281
------------------	-----	----------------------	-----

	Ago-Dic 2015	Ene-Jun 2016	Total
<b>Servicio Social</b>	30	61	91
<b>Residencias Profesionales</b>	99	30	129

	Ago-Dic 2015	Ene-Jun 2016	Total
<b>Egresados</b>	115	31	146
<b>Titulados</b>	41	174	215

### Estructura Laboral

Personal Docente		
Total	Mujeres	Hombres
95	30	65

Personal No Docente		
Total	Mujeres	Hombres
46	22	24

Perfil Académico del Personal Docente							
Nivel	Mujeres	Hombres	Total	Nivel	Mujeres	Hombres	Total
Licenciatura	8	11	19	Doctorado con Grado	0	16	16
Especialidad	1	0	1	Doctorado sin Grado	0	0	0
Maestría con Grado	20	36	56	Profesores de Tiempo Completo (PTC)	17	49	66
Maestría sin Grado	1	2	3	PTC con Posgrado	13	43	56

Cuerpos Académicos			
En Formación	En Consolidación	Consolidados	Total
0	2	1	3

<b>Profesores con Perfil Deseable</b>	16	<b>Profesores pertenecientes al Sistema Nacional de Investigadores (SNI)</b>	9
---------------------------------------	----	--	---

<b>Dirección</b>	Antigua Carretera Torreón-San Pedro Km. 7.5 Col. Ejido Anna C.P. 27170 Torreón Coah.				
<b>Clave del Centro de Trabajo</b>	05DIT0004T	<b>Teléfono</b>	(871) 75 0 71 99	<b>Sitio Web</b>	<a href="http://www.ittorreon.edu.mx/">http://www.ittorreon.edu.mx/</a>

Fecha de Inicio	10/09/1991	Fecha de Creación	22/11/1991
-----------------	------------	-------------------	------------

Histórico de Matrícula	2012-2013	2013-2014	2014-2015	2015-2016	2016-2017
	1,767	1,857	1,941	1,980	2,110

### Oferta Educativa

Programa Educativo	Modalidad	Matrícula	Mujeres	Hombres	Solicitantes	Aceptados	
Ingeniería Electromecánica	Escolarizada	283	6	277	63	50	
Ingeniería en Administración	Escolarizada	482	331	151	114	91	
Ingeniería en Sistemas Computacionales	Escolarizada	258	84	174	64	59	
Ingeniería Industrial	Escolarizada	645	244	401	167	153	
Ingeniería Informática	Escolarizada	0	0	0	0	0	
Ingeniería Mecatrónica	Escolarizada	283	29	254	89	73	
Ingeniería Petrolera	Escolarizada	63	19	44	77	63	
Licenciatura en Informática	Escolarizada	1	1	0	0	0	
Ingeniería en Sistemas Computacionales	Mixta	17	2	15	17	17	
Ingeniería Industrial	Mixta	78	28	50	78	78	
Número de P.E. de Licenciatura	10	<b>Subtotal</b>	<b>2,110</b>	<b>744</b>	<b>1,366</b>	<b>669</b>	
Número de P.E. de Posgrado	0	<b>Subtotal</b>	<b>0</b>	<b>0</b>	<b>0</b>	<b>0</b>	
<b>Total de Programas Educativos</b>	<b>10</b>	<b>Total</b>	<b>2,110</b>	<b>744</b>	<b>1,366</b>	<b>669</b>	
						<b>Índice de Absorción</b>	<b>87.29%</b>

PNPC	0	PBC	4
------	---	-----	---

Reingreso	1,526	Nuevo Ingreso	584
-----------	-------	---------------	-----

	Ago-Dic 2015	Ene-Jun 2016	Total
Servicio Social	59	246	305
Residencias Profesionales	176	89	265

	Ago-Dic 2015	Ene-Jun 2016	Total
Egresados	168	77	245
Titulados	44	38	82

### Estructura Laboral

Personal Docente		
Total	Mujeres	Hombres
100	44	56

Personal No Docente		
Total	Mujeres	Hombres
74	36	38

Perfil Académico del Personal Docente							
Nivel	Mujeres	Hombres	Total	Nivel	Mujeres	Hombres	Total
Licenciatura	11	20	31	Doctorado con Grado	0	1	1
Especialidad	8	8	16	Doctorado sin Grado	0	1	1
Maestría con Grado	23	22	45	Profesores de Tiempo Completo (PTC)	12	14	26
Maestría sin Grado	2	4	6	PTC con Posgrado	10	11	21

Cuerpos Académicos			
En Formación	En Consolidación	Consolidados	Total
1	0	0	1

Profesores con Perfil Deseable	7	Profesores pertenecientes al Sistema Nacional de Investigadores (SNI)	0
--------------------------------	---	---	---

Dirección	Carretera 57 Km. 120 Col. n/a, C.P. 26950 Sabinas, Coah.				
Clave del Centro de Trabajo	05EIT0001V	Teléfono	(861) 6133607	Sitio Web	<a href="http://www.itesrc.edu.mx">http://www.itesrc.edu.mx</a>

<b>Fecha de Inicio</b>	24/08/1998	<b>Fecha de Creación</b>	19/11/1999
------------------------	------------	--------------------------	------------

Histórico de Matrícula	2012-2013	2013-2014	2014-2015	2015-2016	2016-2017
	1,921	1,950	2,014	2,102	2,252

### Oferta Educativa

Programa Educativo	Modalidad	Matrícula	Mujeres	Hombres	Solicitantes	Aceptados
Ingeniería Electromecánica	Escolarizada	297	27	270	128	102
Ingeniería en Geociencias	Escolarizada	0	0	0	0	0
Ingeniería en Gestión Empresarial	Escolarizada	523	389	134	127	100
Ingeniería en Sistemas Computacionales	Escolarizada	290	98	192	121	101
Ingeniería Industrial	Escolarizada	746	304	442	257	203
Ingeniería Informática	Escolarizada	0	0	0	0	0
Ingeniería Mecatrónica	Escolarizada	388	67	321	125	103
Licenciatura en Administración	Escolarizada	6	3	3	0	0
Licenciatura en Informática	Escolarizada	2	0	2	0	0
<b>Número de P.E. de Licenciatura</b>	<b>9</b>	<b>Subtotal</b>	<b>2,252</b>	<b>888</b>	<b>1,364</b>	<b>758</b>
<b>Número de P.E. de Posgrado</b>	<b>0</b>	<b>Subtotal</b>	<b>0</b>	<b>0</b>	<b>0</b>	<b>0</b>
<b>Total de Programas Educativos</b>	<b>9</b>	<b>Total</b>	<b>2,252</b>	<b>888</b>	<b>1,364</b>	<b>758</b>
<b>Índice de Absorción</b>						<b>80.34%</b>

<b>PNPC</b>	0	<b>PBC</b>	2
-------------	---	------------	---

<b>Reingreso</b>	1,643	<b>Nuevo Ingreso</b>	609
------------------	-------	----------------------	-----

	Ago-Dic 2015	Ene-Jun 2016	Total
<b>Servicio Social</b>	238	228	466
<b>Residencias Profesionales</b>	151	301	452

	Ago-Dic 2015	Ene-Jun 2016	Total
<b>Egresados</b>	0	205	205
<b>Titulados</b>	0	104	104

### Estructura Laboral

Personal Docente		
Total	Mujeres	Hombres
100	32	68

Personal No Docente		
Total	Mujeres	Hombres
71	30	41

Perfil Académico del Personal Docente							
Nivel	Mujeres	Hombres	Total	Nivel	Mujeres	Hombres	Total
Licenciatura	13	41	54	Doctorado con Grado	0	2	2
Especialidad	0	0	0	Doctorado sin Grado	0	1	1
Maestría con Grado	15	17	32	Profesores de Tiempo Completo (PTC)	8	9	17
Maestría sin Grado	4	7	11	PTC con Posgrado	8	8	16

Cuerpos Académicos			
En Formación	En Consolidación	Consolidados	Total
0	0	0	0

<b>Profesores con Perfil Deseable</b>	0	<b>Profesores pertenecientes al Sistema Nacional de Investigadores (SNI)</b>	0
---------------------------------------	---	--	---

<b>Dirección</b>	Carretera a Presa de La Amistad Km. 9 Col. n/a, C.P. 26200 Acuña, Coah.				
<b>Clave del Centro de Trabajo</b>	05EIT0003T	<b>Teléfono</b>	(877) 7731800	<b>Sitio Web</b>	<a href="http://www.tecnologicodeacuana.edu.mx">http://www.tecnologicodeacuana.edu.mx</a>

<b>Fecha de Inicio</b>	02/01/1996	<b>Fecha de Creación</b>	24/02/1998
------------------------	------------	--------------------------	------------

<b>Histórico de Matrícula</b>	<b>2012-2013</b>	<b>2013-2014</b>	<b>2014-2015</b>	<b>2015-2016</b>	<b>2016-2017</b>
	1,737	1,864	1,952	2,030	2,155

### Oferta Educativa

Programa Educativo	Modalidad	Matrícula	Mujeres	Hombres	Solicitantes	Aceptados	
Ingeniería Electrónica	Escolarizada	296	32	264	74	74	
Ingeniería en Energías Renovables	Escolarizada	88	39	49	49	49	
Ingeniería en Gestión Empresarial	Escolarizada	520	390	130	150	136	
Ingeniería Industrial	Escolarizada	636	217	419	294	155	
Ingeniería Informática	Escolarizada	242	113	129	72	72	
Ingeniería Mecánica	Escolarizada	346	36	310	92	91	
<b>Número de P.E. de Licenciatura</b>	<b>6</b>	<b>Subtotal</b>	<b>2,128</b>	<b>827</b>	<b>1,301</b>	<b>731</b>	<b>577</b>
Maestría en Ingeniería Industrial	Escolarizada	27	2	25	27	27	
<b>Número de P.E. de Posgrado</b>	<b>1</b>	<b>Subtotal</b>	<b>27</b>	<b>2</b>	<b>25</b>	<b>27</b>	<b>27</b>
<b>Total de Programas Educativos</b>	<b>7</b>	<b>Total</b>	<b>2,155</b>	<b>829</b>	<b>1,326</b>	<b>758</b>	<b>604</b>
						<b>Índice de Absorción</b>	79.68%

<b>PNPC</b>	0	<b>PBC</b>	3
-------------	---	------------	---

<b>Reingreso</b>	1,551	<b>Nuevo Ingreso</b>	604
------------------	-------	----------------------	-----

	Ago-Dic 2015	Ene-Jun 2016	Total
<b>Servicio Social</b>	157	253	410
<b>Residencias Profesionales</b>	250	81	331

	Ago-Dic 2015	Ene-Jun 2016	Total
<b>Egresados</b>	253	37	290
<b>Titulados</b>	24	128	152

### Estructura Laboral

Personal Docente		
Total	Mujeres	Hombres
76	27	49

Personal No Docente		
Total	Mujeres	Hombres
65	33	32

Perfil Académico del Personal Docente							
Nivel	Mujeres	Hombres	Total	Nivel	Mujeres	Hombres	Total
Licenciatura	7	21	28	Doctorado con Grado	2	0	2
Especialidad	0	1	1	Doctorado sin Grado	0	1	1
Maestría con Grado	13	22	35	Profesores de Tiempo Completo (PTC)	17	18	35
Maestría sin Grado	5	4	9	PTC con Posgrado	9	11	20

Cuerpos Académicos			
En Formación	En Consolidación	Consolidados	Total
4	0	0	4

<b>Profesores con Perfil Deseable</b>	8	<b>Profesores pertenecientes al Sistema Nacional de Investigadores (SNI)</b>	0
---------------------------------------	---	--	---

<b>Dirección</b>	Carretera 57 Km. 4.5 Nte. Col. Unidad Tecnológica y Universitaria, C.P. 25701 Monclova, Coah.				
<b>Clave del Centro de Trabajo</b>	05EIT0002U	<b>Teléfono</b>	(866) 6390792	<b>Sitio Web</b>	<a href="http://www.itsmva.edu.mx">http://www.itsmva.edu.mx</a>

<b>Fecha de Inicio</b>	05/10/2009	<b>Fecha de Creación</b>	12/03/2010
------------------------	------------	--------------------------	------------

Histórico de Matrícula	2012-2013	2013-2014	2014-2015	2015-2016	2016-2017
	410	466	482	498	707

### Oferta Educativa

Programa Educativo	Modalidad	Matrícula	Mujeres	Hombres	Solicitantes	Aceptados
Ingeniería Ambiental	Escolarizada	171	78	93	41	41
Ingeniería en Gestión Empresarial	Escolarizada	402	216	186	118	118
Ingeniería en Tecnologías de la Información y Comunicaciones	Escolarizada	107	31	76	26	26
Ingeniería Hidrológica	Escolarizada	27	4	23	27	27
<b>Número de P.E. de Licenciatura</b>	<b>4</b>	<b>Subtotal</b>	<b>707</b>	<b>329</b>	<b>378</b>	<b>212</b>
<b>Número de P.E. de Posgrado</b>	<b>0</b>	<b>Subtotal</b>	<b>0</b>	<b>0</b>	<b>0</b>	<b>0</b>
<b>Total de Programas Educativos</b>	<b>4</b>	<b>Total</b>	<b>707</b>	<b>329</b>	<b>378</b>	<b>212</b>
<b>Índice de Absorción</b>						100.00%

<b>PNPC</b>	0	<b>PBC</b>	0
-------------	---	------------	---

<b>Reingreso</b>	495	<b>Nuevo Ingreso</b>	212
------------------	-----	----------------------	-----

	Ago-Dic 2015	Ene-Jun 2016	Total
<b>Servicio Social</b>	11	84	95
<b>Residencias Profesionales</b>	36	10	46

	Ago-Dic 2015	Ene-Jun 2016	Total
<b>Egresados</b>	37	177	214
<b>Titulados</b>	20	131	151

### Estructura Laboral

Personal Docente		
Total	Mujeres	Hombres
24	10	14

Personal No Docente		
Total	Mujeres	Hombres
46	22	24

Perfil Académico del Personal Docente							
Nivel	Mujeres	Hombres	Total	Nivel	Mujeres	Hombres	Total
Licenciatura	4	8	12	Doctorado con Grado	0	0	0
Especialidad	0	0	0	Doctorado sin Grado	1	0	1
Maestría con Grado	5	6	11	Profesores de Tiempo Completo (PTC)	3	6	9
Maestría sin Grado	0	0	0	PTC con Posgrado	2	5	7

Cuerpos Académicos			
En Formación	En Consolidación	Consolidados	Total
0	0	0	0

<b>Profesores con Perfil Deseable</b>	0	<b>Profesores pertenecientes al Sistema Nacional de Investigadores (SNI)</b>	0
---------------------------------------	---	--	---

<b>Dirección</b>	Carretera Palaú El Sauz No. 200 Col. n/a, C.P. 26350 Múzquiz, Coah.				
<b>Clave del Centro de Trabajo</b>	05EIT0005R	<b>Teléfono</b>	(864) 6165702	<b>Sitio Web</b>	<a href="http://www.tecmuzquiz.somee.com">http://www.tecmuzquiz.somee.com</a>



Fecha de Inicio	16/08/2004	Fecha de Creación	19/08/2005
-----------------	------------	-------------------	------------

Histórico de Matrícula	2012-2013	2013-2014	2014-2015	2015-2016	2016-2017
	598	756	815	963	1,051

### Oferta Educativa

Programa Educativo	Modalidad	Matrícula	Mujeres	Hombres	Solicitantes	Aceptados
Ingeniería en Gestión Empresarial	Escolarizada	310	190	120	90	73
Ingeniería en Logística	Escolarizada	122	70	52	45	34
Ingeniería en Sistemas Computacionales	Escolarizada	120	36	84	36	28
Ingeniería Industrial	Escolarizada	499	162	337	181	142
Número de P.E. de Licenciatura	4	<b>Subtotal</b>	<b>1,051</b>	<b>458</b>	<b>593</b>	<b>277</b>
Número de P.E. de Posgrado	0	<b>Subtotal</b>	<b>0</b>	<b>0</b>	<b>0</b>	<b>0</b>
<b>Total de Programas Educativos</b>	<b>4</b>	<b>Total</b>	<b>1,051</b>	<b>458</b>	<b>593</b>	<b>277</b>
<b>Índice de Absorción</b>						<b>78.69%</b>

PNPC	0	PBC	1
------	---	-----	---

Reingreso	774	Nuevo Ingreso	277
-----------	-----	---------------	-----

	Ago-Dic 2015	Ene-Jun 2016	Total
Servicio Social	89	50	139
Residencias Profesionales	97	2	99

	Ago-Dic 2015	Ene-Jun 2016	Total
Egresados	80	10	90
Titulados	56	3	59

### Estructura Laboral

Personal Docente		
Total	Mujeres	Hombres
43	18	25

Personal No Docente		
Total	Mujeres	Hombres
59	28	31

Perfil Académico del Personal Docente							
Nivel	Mujeres	Hombres	Total	Nivel	Mujeres	Hombres	Total
Licenciatura	10	14	24	Doctorado con Grado	0	0	0
Especialidad	0	0	0	Doctorado sin Grado	1	0	1
Maestría con Grado	4	4	8	Profesores de Tiempo Completo (PTC)	8	10	18
Maestría sin Grado	3	7	10	PTC con Posgrado	5	4	9

Cuerpos Académicos			
En Formación	En Consolidación	Consolidados	Total
0	0	0	0

Profesores con Perfil Deseable	0	Profesores pertenecientes al Sistema Nacional de Investigadores (SNI)	0
--------------------------------	---	---	---

Dirección	Calzada del Tecnológico No. 53 Col. Tecnológico, C.P. 27800 San Pedro, Coah.				
Clave del Centro de Trabajo	05EIT0004S	Teléfono	(872) 7728807	Sitio Web	<a href="http://www.tecsanpedro.edu.mx">http://www.tecsanpedro.edu.mx</a>

# TECNOLÓGICO NACIONAL DE MÉXICO

## COLIMA

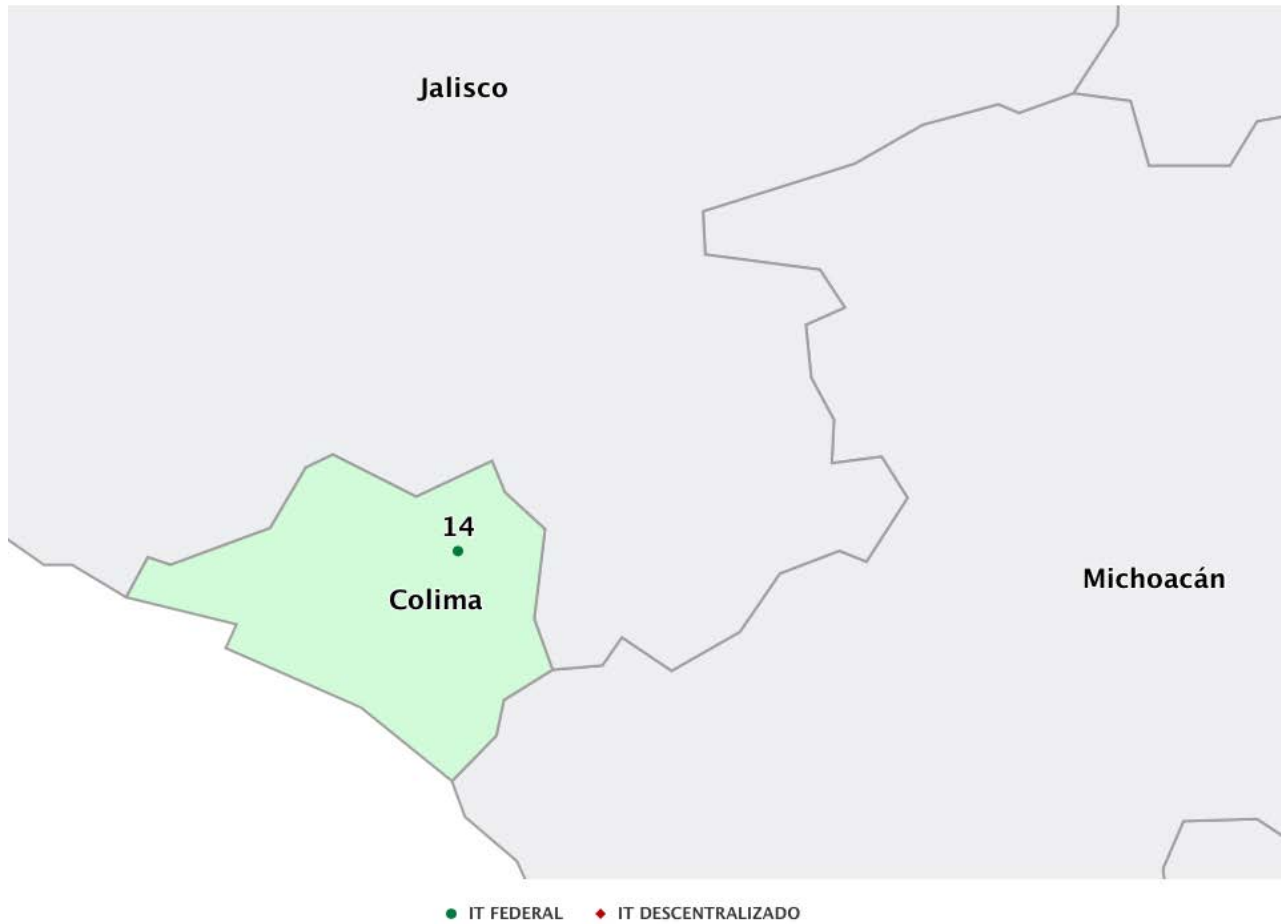
### RESUMEN ESTATAL

#### DATOS GENERALES

No. de Institutos Tecnológicos y/o Centros	1	Matrícula de Educación Superior en el Estado	28,515	Proporción de la Matrícula del TecNM en el Estado con respecto a la Total del Estado	11.84%	Población en el Estado de 18 a 22 años	63,967
Matrícula total del TecNM	3,377	Oferta educativa del TecNM en el Estado (P.E.)	13			% de Cobertura de los Institutos Tecnológicos	5.2%

Tipo de Institución	Institución	P. E. de Licenciatura	P. E. de Posgrado	Total P.E.	Matrícula Licenciatura	Matrícula Posgrado	Mat. Total 2016-2017	% de Absorción	Egresados	PNPC	PBC	Pefil Deseable	SNI	Cuerpos Académicos
FEDERAL	COLIMA	11	2	13	3,345	32	3,377	80.05	344	1	6	5	1	1
<b>Subtotal Federales y/o Centros</b>		11	2	13	3,345	32	3,377	80.05	344	1	6	5	1	1
<b>Subtotal Descentralizados</b>		0	0	0	0	0	0	0.00	0	0	0	0	0	0
<b>Total</b>		11	2	13	3,345	32	3,377	80.05	344	1	6	5	1	1

## Estado de Colima



### 14 Instituto Tecnológico de Colima

<b>Fecha de Inicio</b>	06/10/1976	<b>Fecha de Creación</b>	06/10/1976
------------------------	------------	--------------------------	------------

Histórico de Matrícula	2012-2013	2013-2014	2014-2015	2015-2016	2016-2017
	2,768	2,968	3,330	3,437	3,377

### Oferta Educativa

Programa Educativo	Modalidad	Matrícula	Mujeres	Hombres	Solicitantes	Aceptados
Arquitectura	Escolarizada	535	209	326	194	110
Contador Público	Escolarizada	173	82	91	44	44
Ingeniería Ambiental	Escolarizada	304	149	155	82	82
Ingeniería Bioquímica	Escolarizada	219	118	101	64	44
Ingeniería en Gestión Empresarial	Escolarizada	337	158	179	88	88
Ingeniería en Sistemas Computacionales	Escolarizada	234	36	198	81	43
Ingeniería Industrial	Escolarizada	561	152	409	197	132
Ingeniería Informática	Escolarizada	140	15	125	45	45
Ingeniería Mecatrónica	Escolarizada	407	36	371	125	122
Licenciatura en Administración	Escolarizada	403	186	217	125	125
Ingeniería en Sistemas Computacionales	Mixta	32	3	29	25	25
<b>Número de P.E. de Licenciatura</b>	<b>11</b>	<b>Subtotal</b>	<b>3,345</b>	<b>1,144</b>	<b>2,201</b>	<b>1,070</b>
Maestría en Arquitectura Sostenible y Gestión Urbana	Escolarizada	9	3	6	17	9
Maestría en Sistemas Computacionales	Escolarizada	23	0	23	11	10
<b>Número de P.E. de Posgrado</b>	<b>2</b>	<b>Subtotal</b>	<b>32</b>	<b>3</b>	<b>29</b>	<b>19</b>
<b>Total de Programas Educativos</b>	<b>13</b>	<b>Total</b>	<b>3,377</b>	<b>1,147</b>	<b>2,230</b>	<b>1,098</b>
<b>Índice de Absorción</b>						<b>80.05%</b>

<b>PNPC</b>	1	<b>PBC</b>	6
-------------	---	------------	---

<b>Reingreso</b>	2,498	<b>Nuevo Ingreso</b>	879
------------------	-------	----------------------	-----

	Ago-Dic 2015	Ene-Jun 2016	Total
<b>Servicio Social</b>	173	245	418
<b>Residencias Profesionales</b>	156	175	331

	Ago-Dic 2015	Ene-Jun 2016	Total
<b>Egresados</b>	178	166	344
<b>Titulados</b>	126	144	270

### Estructura Laboral

Personal Docente		
Total	Mujeres	Hombres
169	59	110

Personal No Docente		
Total	Mujeres	Hombres
64	29	35

Perfil Académico del Personal Docente							
Nivel	Mujeres	Hombres	Total	Nivel	Mujeres	Hombres	Total
Licenciatura	29	48	77	Doctorado con Grado	5	8	13
Especialidad	0	0	0	Doctorado sin Grado	0	0	0
Maestría con Grado	25	54	79	Profesores de Tiempo Completo (PTC)	23	57	80
Maestría sin Grado	0	0	0	PTC con Posgrado	13	39	52

Cuerpos Académicos			
En Formación	En Consolidación	Consolidados	Total
1	0	0	1

<b>Profesores con Perfil Deseable</b>	5	<b>Profesores pertenecientes al Sistema Nacional de Investigadores (SNI)</b>	1
---------------------------------------	---	--	---

<b>Dirección</b>	Av. Tecnológico No. 1 Col. Villa de Álvarez C.P. 28976 Villa de Álvarez Col.				
<b>Clave del Centro de Trabajo</b>	06DIT0001V	<b>Teléfono</b>	(312) 31 2 63 93	<b>Sitio Web</b>	<a href="http://www.itcolima.edu.mx">http://www.itcolima.edu.mx</a>

# TECNOLÓGICO NACIONAL DE MÉXICO

## CHIAPAS

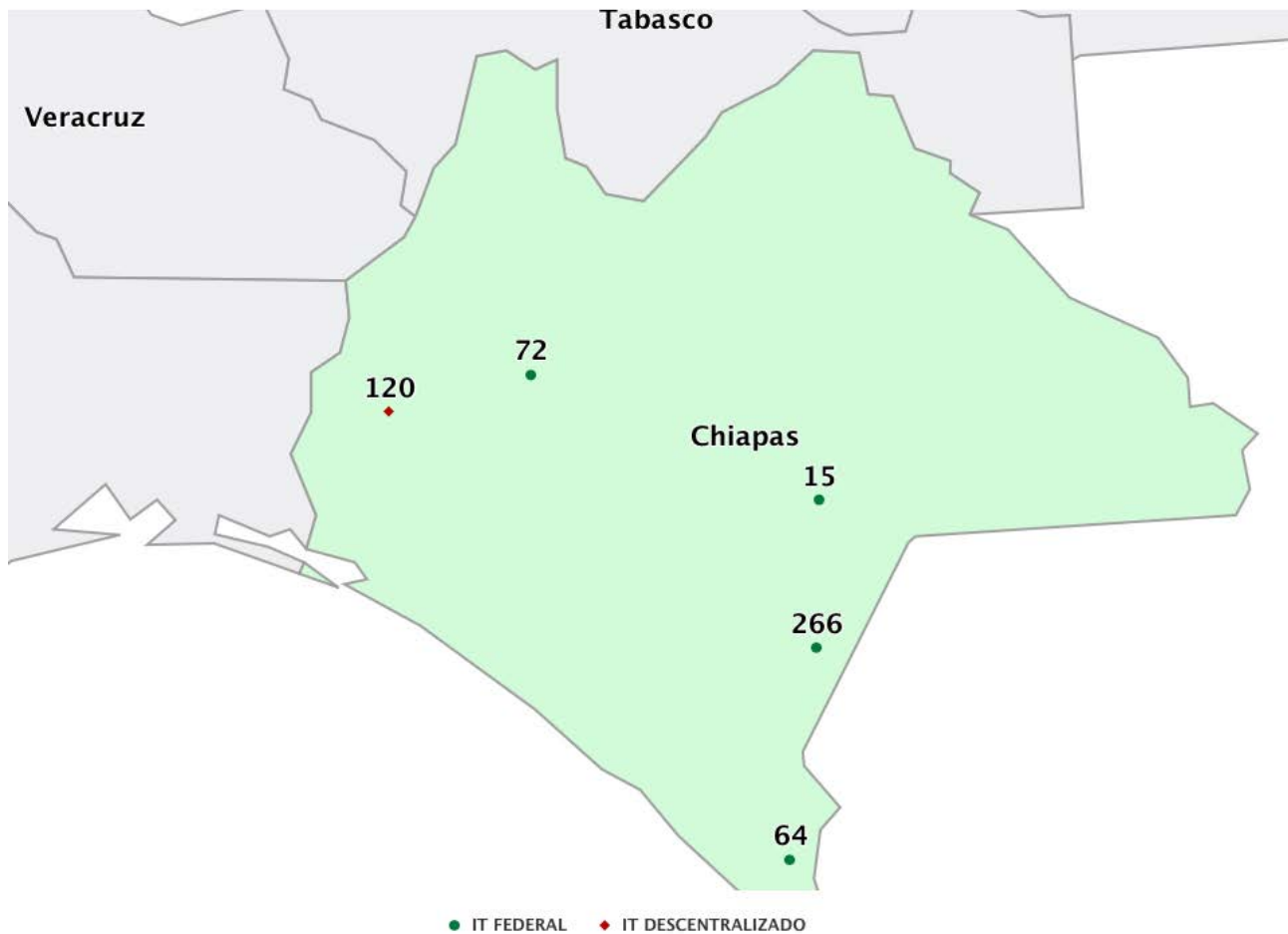
### RESUMEN ESTATAL

#### DATOS GENERALES

No. de Institutos Tecnológicos y/o Centros	5	Matrícula de Educación Superior en el Estado	123,518	Proporción de la Matrícula del TecNM en el Estado con respecto a la Total del Estado	8.78%	Población en el Estado de 18 a 22 años	539,410
Matrícula total del TecNM	10,840	Oferta educativa del TecNM en el Estado (P.E.)	42			% de Cobertura de los Institutos Tecnológicos	2.0%

Tipo de Institución	Institución	P. E. de Licenciatura	P. E. de Posgrado	Total P.E.	Matrícula Licenciatura	Matrícula Posgrado	Mat. Total 2016-2017	% de Absorción	Egresados	PNPC	PBC	Pefil Deseable	SNI	Cuerpos Académicos	
DESCENTRALIZADO	CINTALAPA	7	0	7	1,708	0	1,708	86.14	147	0	3	9	0	4	
FEDERAL	COMITÁN	11	0	11	1,737	0	1,737	82.71	301	0	1	2	0	1	
FEDERAL	FRONTERA COMALAPA	3	0	3	293	0	293	100	0	0	0	0	0	0	
FEDERAL	TAPACHULA	7	0	7	2,746	0	2,746	77.06	372	0	1	4	0	2	
FEDERAL	TUXTLA GUTIÉRREZ	11	3	14	4,298	58	4,356	72.65	645	2	7	32	11	7	
<b>Subtotal Federales y/o Centros</b>		4	32	3	35	9,074	58	9,132	76.88	1,318	2	9	38	11	10
<b>Subtotal Descentralizados</b>		1	7	0	7	1,708	0	1,708	86.14	147	0	3	9	0	4
<b>Total</b>		5	39	3	42	10,782	58	10,840	78.54	1,465	2	12	47	11	14

## Estado de Chiapas



- 15 Instituto Tecnológico de Comitán
- 266 Instituto Tecnológico de Frontera Comalapa
- 64 Instituto Tecnológico de Tapachula
- 72 Instituto Tecnológico de Tuxtla Gutiérrez
- 120 Instituto Tecnológico Superior de Cintalapa

<b>Fecha de Inicio</b>	15/10/1984	<b>Fecha de Creación</b>	01/09/1983
------------------------	------------	--------------------------	------------

<b>Histórico de Matrícula</b>	<b>2012-2013</b>	<b>2013-2014</b>	<b>2014-2015</b>	<b>2015-2016</b>	<b>2016-2017</b>
	2,079	1,973	1,882	1,802	1,737

### Oferta Educativa

Programa Educativo	Modalidad	Matrícula	Mujeres	Hombres	Solicitantes	Aceptados	
Ingeniería en Desarrollo Comunitario	Escolarizada	110	38	72	26	22	
Ingeniería en Gestión Empresarial	Escolarizada	178	78	100	59	44	
Ingeniería en Innovación Agrícola Sustentable	Escolarizada	236	57	179	71	58	
Ingeniería en Sistemas Computacionales	Escolarizada	284	53	231	106	87	
Ingeniería en Tecnologías de la Información y Comunicaciones	Escolarizada	54	18	36	0	0	
Ingeniería Industrial	Escolarizada	1	0	1	0	0	
Ingeniería Industrial	Escolarizada	369	83	286	103	92	
Licenciatura en Administración	Escolarizada	182	88	94	60	44	
Ingeniería en Gestión Empresarial	Virtual	82	38	44	30	23	
Ingeniería Industrial	Virtual	139	27	112	47	46	
Licenciatura en Administración	Virtual	102	47	55	36	29	
<b>Número de P.E. de Licenciatura</b>	<b>11</b>	<b>Subtotal</b>	<b>1,737</b>	<b>527</b>	<b>1,210</b>	<b>538</b>	<b>445</b>
<b>Número de P.E. de Posgrado</b>	<b>0</b>	<b>Subtotal</b>	<b>0</b>	<b>0</b>	<b>0</b>	<b>0</b>	<b>0</b>
<b>Total de Programas Educativos</b>	<b>11</b>	<b>Total</b>	<b>1,737</b>	<b>527</b>	<b>1,210</b>	<b>538</b>	<b>445</b>
<b>Índice de Absorción</b>						82.71%	

<b>PNPC</b>	0	<b>PBC</b>	1
-------------	---	------------	---

<b>Reingreso</b>	1,292	<b>Nuevo Ingreso</b>	445
------------------	-------	----------------------	-----

	Ago-Dic 2015	Ene-Jun 2016	Total
<b>Servicio Social</b>	171	180	351
<b>Residencias Profesionales</b>	249	61	310

	Ago-Dic 2015	Ene-Jun 2016	Total
<b>Egresados</b>	235	66	301
<b>Titulados</b>	119	176	295

### Estructura Laboral

Personal Docente		
Total	Mujeres	Hombres
79	25	54

Personal No Docente		
Total	Mujeres	Hombres
31	20	11

Perfil Académico del Personal Docente							
Nivel	Mujeres	Hombres	Total	Nivel	Mujeres	Hombres	Total
Licenciatura	10	27	37	Doctorado con Grado	1	1	2
Especialidad	0	0	0	Doctorado sin Grado	0	1	1
Maestría con Grado	14	22	36	Profesores de Tiempo Completo (PTC)	15	29	44
Maestría sin Grado	0	3	3	PTC con Posgrado	9	10	19

Cuerpos Académicos			
En Formación	En Consolidación	Consolidados	Total
1	0	0	1

<b>Profesores con Perfil Deseable</b>	2	<b>Profesores pertenecientes al Sistema Nacional de Investigadores (SNI)</b>	0
---------------------------------------	---	--	---

<b>Dirección</b>	Av. Instituto Tecnológico Km. 3.5 Col. Yocnabaj el Rosario C.P. 30000 Comitán de Domínguez Chis.				
<b>Clave del Centro de Trabajo</b>	07DIT0030P	<b>Teléfono</b>	(963) 63 2 25 17	<b>Sitio Web</b>	<a href="http://www.itcomitan.edu.mx">http://www.itcomitan.edu.mx</a>

<b>Fecha de Inicio</b>	20/08/2012	<b>Fecha de Creación</b>	20/04/2012
------------------------	------------	--------------------------	------------

Histórico de Matrícula	2012-2013	2013-2014	2014-2015	2015-2016	2016-2017
	91	157	200	233	293

### O f e r t a E d u c a t i v a

Programa Educativo	Modalidad	Matrícula	Mujeres	Hombres	Solicitantes	Aceptados
Ingeniería en Gestión Empresarial	Escolarizada	37	25	12	37	37
Ingeniería en Innovación Agrícola Sustentable	Escolarizada	119	26	93	24	24
Ingeniería en Sistemas Computacionales	Escolarizada	137	41	96	38	38
<b>Número de P.E. de Licenciatura</b>	<b>3</b>	<b>Subtotal</b>	<b>293</b>	<b>92</b>	<b>201</b>	<b>99</b>
<b>Número de P.E. de Posgrado</b>	<b>0</b>	<b>Subtotal</b>	<b>0</b>	<b>0</b>	<b>0</b>	<b>0</b>
<b>Total de Programas Educativos</b>	<b>3</b>	<b>Total</b>	<b>293</b>	<b>92</b>	<b>201</b>	<b>99</b>
<b>Índice de Absorción</b>						100.00%

<b>PNPC</b>	0	<b>PBC</b>	0
-------------	---	------------	---

<b>Reingreso</b>	194	<b>Nuevo Ingreso</b>	99
------------------	-----	----------------------	----

	Ago-Dic 2015	Ene-Jun 2016	Total
<b>Servicio Social</b>	14	30	44
<b>Residencias Profesionales</b>	0	0	0

	Ago-Dic 2015	Ene-Jun 2016	Total
<b>Egresados</b>	0	0	0
<b>Titulados</b>	0	0	0

### Estructura Laboral

Personal Docente		
Total	Mujeres	Hombres
9	2	7

Personal No Docente		
Total	Mujeres	Hombres
2	1	1

Perfil Académico del Personal Docente							
Nivel	Mujeres	Hombres	Total	Nivel	Mujeres	Hombres	Total
Licenciatura	0	4	4	Doctorado con Grado	0	0	0
Especialidad	0	0	0	Doctorado sin Grado	0	0	0
Maestría con Grado	2	3	5	Profesores de Tiempo Completo (PTC)	0	1	1
Maestría sin Grado	0	0	0	PTC con Posgrado	0	1	1

Cuerpos Académicos			
En Formación	En Consolidación	Consolidados	Total
0	0	0	0

<b>Profesores con Perfil Descable</b>	0	<b>Profesores pertenecientes al Sistema Nacional de Investigadores (SNI)</b>	0
---------------------------------------	---	--	---

<b>Dirección</b>	Carretera Frontera Comalapa-Huixnayal Km. 1.5 Col. Ejido Frontera Comalapa C.P. 30149 Frontera Comalapa Chis.				
<b>Clave del Centro de Trabajo</b>	07DIT0031O	<b>Teléfono</b>	(963) 63 1 01 54	<b>Sitio Web</b>	<a href="http://www.itfronteracomalapa.edu.mx">http://www.itfronteracomalapa.edu.mx</a>



<b>Fecha de Inicio</b>	15/06/1983	<b>Fecha de Creación</b>	08/04/1983
------------------------	------------	--------------------------	------------

<b>Histórico de Matrícula</b>	<b>2012-2013</b>	<b>2013-2014</b>	<b>2014-2015</b>	<b>2015-2016</b>	<b>2016-2017</b>
	2,720	2,695	2,700	2,775	2,746

### Oferta Educativa

Programa Educativo	Modalidad	Matrícula	Mujeres	Hombres	Solicitantes	Aceptados	
Ingeniería Civil	Escolarizada	835	191	644	303	167	
Ingeniería Electromecánica	Escolarizada	564	26	538	122	112	
Ingeniería en Gestión Empresarial	Escolarizada	243	123	120	52	43	
Ingeniería en Sistemas Computacionales	Escolarizada	497	105	392	134	119	
Ingeniería Industrial	Escolarizada	391	131	260	114	114	
Ingeniería Informática	Escolarizada	22	10	12	0	0	
Ingeniería Química	Escolarizada	194	92	102	51	43	
<b>Número de P.E. de Licenciatura</b>	<b>7</b>	<b>Subtotal</b>	<b>2,746</b>	<b>678</b>	<b>2,068</b>	<b>776</b>	<b>598</b>
<b>Número de P.E. de Posgrado</b>	<b>0</b>	<b>Subtotal</b>	<b>0</b>	<b>0</b>	<b>0</b>	<b>0</b>	<b>0</b>
<b>Total de Programas Educativos</b>	<b>7</b>	<b>Total</b>	<b>2,746</b>	<b>678</b>	<b>2,068</b>	<b>776</b>	<b>598</b>
						<b>Índice de Absorción</b>	77.06%

<b>PNPC</b>	0	<b>PBC</b>	1
-------------	---	------------	---

<b>Reingreso</b>	2,148	<b>Nuevo Ingreso</b>	598
------------------	-------	----------------------	-----

	Ago-Dic 2015	Ene-Jun 2016	Total
<b>Servicio Social</b>	169	217	386
<b>Residencias Profesionales</b>	246	142	388

	Ago-Dic 2015	Ene-Jun 2016	Total
<b>Egresados</b>	245	127	372
<b>Titulados</b>	137	148	285

### Estructura Laboral

Personal Docente		
Total	Mujeres	Hombres
145	37	108

Personal No Docente		
Total	Mujeres	Hombres
53	29	24

Perfil Académico del Personal Docente							
Nivel	Mujeres	Hombres	Total	Nivel	Mujeres	Hombres	Total
Licenciatura	11	56	67	Doctorado con Grado	1	6	7
Especialidad	0	0	0	Doctorado sin Grado	1	0	1
Maestría con Grado	17	38	55	Profesores de Tiempo Completo (PTC)	10	58	68
Maestría sin Grado	7	8	15	PTC con Posgrado	7	28	35

Cuerpos Académicos			
En Formación	En Consolidación	Consolidados	Total
2	0	0	2

<b>Profesores con Perfil Deseable</b>	4	<b>Profesores pertenecientes al Sistema Nacional de Investigadores (SNI)</b>	0
---------------------------------------	---	--	---

<b>Dirección</b>	Km. 2 Carretera a Puerto Madero S/N Col. n/a C.P. 30700 Tapachula Chis.				
<b>Clave del Centro de Trabajo</b>	07DIT0028A	<b>Teléfono</b>	(962) 62 5 28 80	<b>Sitio Web</b>	<a href="http://www.ittapachula.edu.mx/">http://www.ittapachula.edu.mx/</a>

<b>Fecha de Inicio</b>	22/10/1972	<b>Fecha de Creación</b>	22/10/1972
------------------------	------------	--------------------------	------------

Histórico de Matrícula	2012-2013	2013-2014	2014-2015	2015-2016	2016-2017
	4,189	4,146	4,220	4,268	4,356

### Oferta Educativa

Programa Educativo	Modalidad	Matrícula	Mujeres	Hombres	Solicitantes	Aceptados
Ingeniería Bioquímica	Escolarizada	397	223	174	101	81
Ingeniería Eléctrica	Escolarizada	560	59	501	150	119
Ingeniería Electrónica	Escolarizada	386	44	342	85	71
Ingeniería en Gestión Empresarial	Escolarizada	641	389	252	155	134
Ingeniería en Logística	Escolarizada	27	10	17	27	27
Ingeniería en Sistemas Computacionales	Escolarizada	731	137	594	231	159
Ingeniería Industrial	Escolarizada	624	227	397	205	144
Ingeniería Mecánica	Escolarizada	508	38	470	206	106
Ingeniería Química	Escolarizada	261	118	143	66	54
Ingeniería en Sistemas Computacionales	Virtual	72	31	41	18	18
Ingeniería Industrial	Virtual	91	35	56	41	21
<b>Número de P.E. de Licenciatura</b>	<b>11</b>	<b>Subtotal</b>	<b>4,298</b>	<b>1,311</b>	<b>2,987</b>	<b>1,285</b>
Doctorado en Ciencias de los Alimentos y Biotecnología	Escolarizada	10	8	2	7	6
Maestría en Ciencias en Ingeniería Bioquímica	Escolarizada	32	19	13	19	12
Maestría en Ciencias en Ingeniería Mecatrónica	Escolarizada	16	5	11	9	7
<b>Número de P.E. de Posgrado</b>	<b>3</b>	<b>Subtotal</b>	<b>58</b>	<b>32</b>	<b>26</b>	<b>35</b>
<b>Total de Programas Educativos</b>	<b>14</b>	<b>Total</b>	<b>4,356</b>	<b>1,343</b>	<b>3,013</b>	<b>1,320</b>
<b>Índice de Absorción</b>						72.65%

<b>PNPC</b>	2	<b>PBC</b>	7
-------------	---	------------	---

<b>Reingreso</b>	3,397	<b>Nuevo Ingreso</b>	959
------------------	-------	----------------------	-----

	Ago-Dic 2015	Ene-Jun 2016	Total
<b>Servicio Social</b>	676	455	1131
<b>Residencias Profesionales</b>	308	274	582

	Ago-Dic 2015	Ene-Jun 2016	Total
<b>Egresados</b>	374	271	645
<b>Titulados</b>	130	348	478

### Estructura Laboral

Personal Docente		
Total	Mujeres	Hombres
203	40	163

Personal No Docente		
Total	Mujeres	Hombres
101	47	54

Perfil Académico del Personal Docente							
Nivel	Mujeres	Hombres	Total	Nivel	Mujeres	Hombres	Total
Licenciatura	16	75	91	Doctorado con Grado	3	12	15
Especialidad	0	0	0	Doctorado sin Grado	3	6	9
Maestría con Grado	13	49	62	Profesores de Tiempo Completo (PTC)	21	108	129
Maestría sin Grado	5	21	26	PTC con Posgrado	9	43	52

Cuerpos Académicos			
En Formación	En Consolidación	Consolidados	Total
4	3	0	7

<b>Profesores con Perfil Deseable</b>	32	<b>Profesores pertenecientes al Sistema Nacional de Investigadores (SNI)</b>	11
---------------------------------------	----	--	----

<b>Dirección</b>	Carretera Panamericana Km. 1080 Col. n/a C.P. 29000 Tuxtla Gutiérrez Chis.				
<b>Clave del Centro de Trabajo</b>	07DIT0029Z	<b>Teléfono</b>	(961) 61 5 03 80	<b>Sitio Web</b>	<a href="http://www.ittuxtlagutierrez.edu.mx/">http://www.ittuxtlagutierrez.edu.mx/</a>

<b>Fecha de Inicio</b>	28/01/2002	<b>Fecha de Creación</b>	09/06/2004
------------------------	------------	--------------------------	------------

Histórico de Matrícula	2012-2013	2013-2014	2014-2015	2015-2016	2016-2017
	1,150	1,230	1,383	1,517	1,708

### Oferta Educativa

Programa Educativo	Modalidad	Matrícula	Mujeres	Hombres	Solicitantes	Aceptados
Ingeniería Civil	Escolarizada	492	106	386	179	137
Ingeniería en Desarrollo Comunitario	Escolarizada	194	100	94	73	59
Ingeniería en Energías Renovables	Escolarizada	153	27	126	54	50
Ingeniería en Industrias Alimentarias	Escolarizada	142	85	57	63	58
Ingeniería en Tecnologías de la Información y Comunicaciones	Escolarizada	0	0	0	0	0
Ingeniería Industrial	Escolarizada	363	105	258	103	90
Ingeniería Informática	Escolarizada	364	95	269	127	122
<b>Número de P.E. de Licenciatura</b>	<b>7</b>	<b>Subtotal</b>	<b>1,708</b>	<b>518</b>	<b>1,190</b>	<b>599</b>
<b>Número de P.E. de Posgrado</b>	<b>0</b>	<b>Subtotal</b>	<b>0</b>	<b>0</b>	<b>0</b>	<b>0</b>
<b>Total de Programas Educativos</b>	<b>7</b>	<b>Total</b>	<b>1,708</b>	<b>518</b>	<b>1,190</b>	<b>599</b>
<b>Índice de Absorción</b>						86.14%

<b>PNPC</b>	0	<b>PBC</b>	3
-------------	---	------------	---

<b>Reingreso</b>	1,192	<b>Nuevo Ingreso</b>	516
------------------	-------	----------------------	-----

	Ago-Dic 2015	Ene-Jun 2016	Total
<b>Servicio Social</b>	130	30	160
<b>Residencias Profesionales</b>	178	4	182

	Ago-Dic 2015	Ene-Jun 2016	Total
<b>Egresados</b>	140	7	147
<b>Titulados</b>	24	72	96

### Estructura Laboral

Personal Docente		
Total	Mujeres	Hombres
67	16	51

Personal No Docente		
Total	Mujeres	Hombres
86	33	53

Perfil Académico del Personal Docente							
Nivel	Mujeres	Hombres	Total	Nivel	Mujeres	Hombres	Total
Licenciatura	6	30	36	Doctorado con Grado	0	1	1
Especialidad	0	0	0	Doctorado sin Grado	0	0	0
Maestría con Grado	8	17	25	Profesores de Tiempo Completo (PTC)	5	12	17
Maestría sin Grado	2	3	5	PTC con Posgrado	3	5	8

Cuerpos Académicos			
En Formación	En Consolidación	Consolidados	Total
4	0	0	4

<b>Profesores con Perfil Deseable</b>	9	<b>Profesores pertenecientes al Sistema Nacional de Investigadores (SNI)</b>	0
---------------------------------------	---	--	---

<b>Dirección</b>	Carretera Panamericana Km. 995 A.P. 130 Col. n/a, C.P. 30400 Cintalapa, Chis.				
<b>Clave del Centro de Trabajo</b>	07EIT0001T	<b>Teléfono</b>	(968) 6844909	<b>Sitio Web</b>	<a href="http://tecdecintalapa.edu.mx">http://tecdecintalapa.edu.mx</a>

# TECNOLÓGICO NACIONAL DE MÉXICO

## CHIHUAHUA

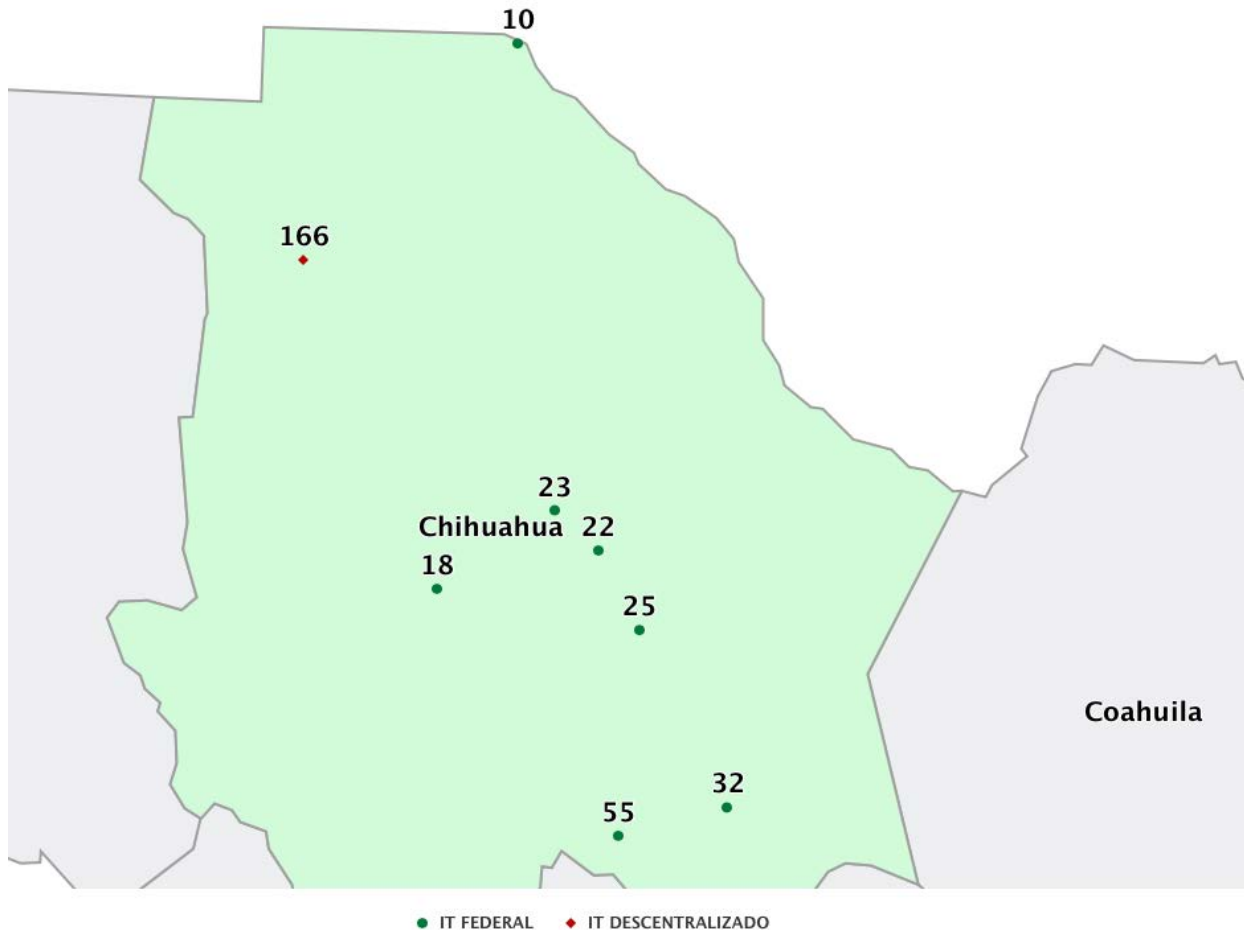
### RESUMEN ESTATAL

#### DATOS GENERALES

No. de Institutos Tecnológicos y/o Centros	8	Matrícula de Educación Superior en el Estado	134,680	Proporción de la Matrícula del TecNM en el Estado con respecto a la Total del Estado	18.82%	Población en el Estado de 18 a 22 años	326,100
Matrícula total del TecNM	25,353	Oferta educativa del TecNM en el Estado (P.E.)	107			% de Cobertura de los Institutos Tecnológicos	7.7%

Tipo de Institución	Institución	P. E. de Licenciatura	P. E. de Posgrado	Total P.E.	Matrícula Licenciatura	Matrícula Posgrado	Mat. Total 2016-2017	% de Absorción	Egresados	PNPC	PBC	Pefil Deseable	SNI	Cuerpos Académicos	
DESCENTRALIZADO	NUEVO CASAS GRANDES	8	0	8	1,232	0	1,232	87.17	211	0	0	10	0	3	
FEDERAL	CIUDAD CUAUHTEMOC	17	1	18	3,408	0	3,408	88.35	366	0	3	4	0	0	
FEDERAL	CIUDAD JIMÉNEZ	9	0	9	823	0	823	86.85	109	0	0	2	0	1	
FEDERAL	CIUDAD JUÁREZ	18	6	24	6,940	104	7,044	66.96	329	2	10	33	4	5	
FEDERAL	CHIHUAHUA	13	5	18	4,660	102	4,762	55.6	632	3	5	41	9	9	
FEDERAL	CHIHUAHUA II	7	2	9	3,405	65	3,470	100	382	1	3	7	3	4	
FEDERAL	DELICIAS	9	0	9	1,913	0	1,913	95.66	193	0	3	2	0	0	
FEDERAL	PARRAL	12	0	12	2,701	0	2,701	93.36	348	0	2	7	0	3	
<b>Subtotal Federales y/o Centros</b>		7	85	14	99	23,850	271	24,121	76.84	2,359	6	26	96	16	22
<b>Subtotal Descentralizados</b>		1	8	0	8	1,232	0	1,232	87.17	211	0	0	10	0	3
<b>Total</b>		8	93	14	107	25,082	271	25,353	77.35	2,570	6	26	106	16	25

## Estado de Chihuahua



- 22 Instituto Tecnológico de Chihuahua
- 23 Instituto Tecnológico de Chihuahua II
- 18 Instituto Tecnológico de Ciudad Cuauhtémoc
- 32 Instituto Tecnológico de Ciudad Jiménez
- 10 Instituto Tecnológico de Ciudad Juárez
- 25 Instituto Tecnológico de Delicias
- 55 Instituto Tecnológico de Parral
- 166 Instituto Tecnológico Superior de Nuevo Casas Grandes

<b>Fecha de Inicio</b>	19/09/1949	<b>Fecha de Creación</b>	26/09/1948
------------------------	------------	--------------------------	------------

<b>Histórico de Matrícula</b>	<b>2012-2013</b>	<b>2013-2014</b>	<b>2014-2015</b>	<b>2015-2016</b>	<b>2016-2017</b>
	4,408	4,358	4,510	4,651	4,762

### Oferta Educativa

Programa Educativo	Modalidad	Matrícula	Mujeres	Hombres	Solicitantes	Aceptados
Ingeniería Industrial	Abierta	8	1	7	0	0
Ingeniería Eléctrica	Escolarizada	188	21	167	46	35
Ingeniería Electromecánica	Escolarizada	778	86	692	213	110
Ingeniería Electrónica	Escolarizada	540	70	470	138	99
Ingeniería en Administración	Escolarizada	0	0	0	0	0
Ingeniería en Materiales	Escolarizada	182	76	106	52	37
Ingeniería Industrial	Escolarizada	1,025	469	556	353	157
Ingeniería Mecánica	Escolarizada	4	0	4	0	0
Ingeniería Mecánica	Escolarizada	564	70	494	151	75
Ingeniería Química	Escolarizada	2	2	0	0	0
Ingeniería Química	Escolarizada	334	220	114	104	65
Licenciatura en Administración	Escolarizada	852	601	251	250	141
Ingeniería Industrial	Semipresencial	183	57	126	22	20
<b>Número de P.E. de Licenciatura</b>	<b>Subtotal</b>	<b>4,660</b>	<b>1,673</b>	<b>2,987</b>	<b>1,329</b>	<b>739</b>
Doctorado en Ciencias en Ingeniería Electrónica	Escolarizada	1	0	1	2	0
Maestría en Administración de Negocios	Escolarizada	38	17	21	16	8
Maestría en Ciencias en Ingeniería Electrónica	Escolarizada	27	4	23	11	5
Maestría en Ingeniería Mecatrónica	Escolarizada	14	2	12	9	8
Maestría en Sistemas de Manufactura	Escolarizada	22	9	13	7	4
<b>Número de P.E. de Posgrado</b>	<b>Subtotal</b>	<b>102</b>	<b>32</b>	<b>70</b>	<b>45</b>	<b>25</b>
<b>Total de Programas Educativos</b>	<b>Total</b>	<b>4,762</b>	<b>1,705</b>	<b>3,057</b>	<b>1,374</b>	<b>764</b>
<b>Índice de Absorción</b>						<b>55.60%</b>

<b>PNPC</b>	3	<b>PBC</b>	5
-------------	---	------------	---

<b>Reingreso</b>	3,998	<b>Nuevo Ingreso</b>	764
------------------	-------	----------------------	-----

	Ago-Dic 2015	Ene-Jun 2016	Total
<b>Servicio Social</b>	216	380	596
<b>Residencias Profesionales</b>	321	343	664

	Ago-Dic 2015	Ene-Jun 2016	Total
<b>Egresados</b>	279	353	632
<b>Titulados</b>	121	283	404

### Estructura Laboral

Personal Docente		
Total	Mujeres	Hombres
<b>308</b>	101	207

Personal No Docente		
Total	Mujeres	Hombres
<b>147</b>	71	76

Perfil Académico del Personal Docente							
Nivel	Mujeres	Hombres	Total	Nivel	Mujeres	Hombres	Total
Licenciatura	28	68	<b>96</b>	Doctorado con Grado	7	26	<b>33</b>
Especialidad	0	0	<b>0</b>	Doctorado sin Grado	0	0	<b>0</b>
Maestría con Grado	66	113	<b>179</b>	Profesores de Tiempo Completo (PTC)	75	155	<b>230</b>
Maestría sin Grado	0	0	<b>0</b>	PTC con Posgrado	54	106	<b>160</b>

Cuerpos Académicos			
En Formación	En Consolidación	Consolidados	Total
6	1	2	<b>9</b>

<b>Profesores con Perfil Deseable</b>	41	<b>Profesores pertenecientes al Sistema Nacional de Investigadores (SNI)</b>	9
---------------------------------------	----	--	---

<b>Dirección</b>	Av. Tecnológico No. 2909 Col. 10 de mayo C.P. 31310 Chihuahua Chih.				
<b>Clave del Centro de Trabajo</b>	08DIT0002S	<b>Teléfono</b>	(614) 20 1 20 20	<b>Sitio Web</b>	<a href="http://www.itch.edu.mx/">http://www.itch.edu.mx/</a>

<b>Fecha de Inicio</b>	14/09/1987	<b>Fecha de Creación</b>	14/09/1987
------------------------	------------	--------------------------	------------

Histórico de Matrícula	2012-2013	2013-2014	2014-2015	2015-2016	2016-2017
	2,668	2,699	2,535	3,034	3,470

### Oferta Educativa

Programa Educativo	Modalidad	Matrícula	Mujeres	Hombres	Solicitantes	Aceptados
Arquitectura	Escolarizada	1,004	546	458	135	135
Ingeniería en Diseño Industrial	Escolarizada	181	75	106	62	62
Ingeniería en Gestión Empresarial	Escolarizada	328	224	104	91	91
Ingeniería en Sistemas Computacionales	Escolarizada	668	177	491	191	191
Ingeniería Industrial	Escolarizada	582	204	378	135	135
Ingeniería Informática	Escolarizada	137	46	91	32	32
Licenciatura en Administración	Escolarizada	505	361	144	126	126
<b>Número de P.E. de Licenciatura</b>	<b>Subtotal</b>	<b>3,405</b>	<b>1,633</b>	<b>1,772</b>	<b>772</b>	<b>772</b>
Maestría en Ingeniería Industrial	Escolarizada	38	13	25	8	8
Maestría en Sistemas Computacionales	Escolarizada	27	0	27	7	7
<b>Número de P.E. de Posgrado</b>	<b>Subtotal</b>	<b>65</b>	<b>13</b>	<b>52</b>	<b>15</b>	<b>15</b>
<b>Total de Programas Educativos</b>	<b>Total</b>	<b>3,470</b>	<b>1,646</b>	<b>1,824</b>	<b>787</b>	<b>787</b>
<b>Índice de Absorción</b>						100.00%

<b>PNPC</b>	1	<b>PBC</b>	3
-------------	---	------------	---

<b>Reingreso</b>	2,683	<b>Nuevo Ingreso</b>	787
------------------	-------	----------------------	-----

	Ago-Dic 2015	Ene-Jun 2016	Total
<b>Servicio Social</b>	269	298	567
<b>Residencias Profesionales</b>	200	163	363

	Ago-Dic 2015	Ene-Jun 2016	Total
<b>Egresados</b>	175	207	382
<b>Titulados</b>	103	172	275

### Estructura Laboral

Personal Docente		
Total	Mujeres	Hombres
205	88	117

Personal No Docente		
Total	Mujeres	Hombres
82	47	35

Perfil Académico del Personal Docente							
Nivel	Mujeres	Hombres	Total	Nivel	Mujeres	Hombres	Total
Licenciatura	31	61	92	Doctorado con Grado	2	6	8
Especialidad	1	1	2	Doctorado sin Grado	1	1	2
Maestría con Grado	50	41	91	Profesores de Tiempo Completo (PTC)	45	59	104
Maestría sin Grado	3	7	10	PTC con Posgrado	36	31	67

Cuerpos Académicos			
En Formación	En Consolidación	Consolidados	Total
4	0	0	4

<b>Profesores con Perfil Deseable</b>	7	<b>Profesores pertenecientes al Sistema Nacional de Investigadores (SNI)</b>	3
---------------------------------------	---	--	---

<b>Dirección</b>	Av. de las Industrias No. 11101 Col. Complejo Industrial Chihuahua C.P. 06010, Chihuahua Chih.				
<b>Clave del Centro de Trabajo</b>	08DIT0012Z	<b>Teléfono</b>	(614) 44 2 50 00	<b>Sitio Web</b>	<a href="http://www.itchihuahuaii.edu.mx/">http://www.itchihuahuaii.edu.mx/</a>

Fecha de Inicio	01/03/1991	Fecha de Creación	08/10/1983
-----------------	------------	-------------------	------------

Histórico de Matrícula	2012-2013	2013-2014	2014-2015	2015-2016	2016-2017
	2,834	2,978	3,082	3,274	3,408

**O f e r t a   E d u c a t i v a**

Programa Educativo	Modalidad	Matrícula	Mujeres	Hombres	Solicitantes	Aceptados	
Contador Público	Abierta	269	232	37	85	74	
Ingeniería en Gestión Empresarial	Abierta	353	257	96	93	71	
Ingeniería en Sistemas Computacionales	Abierta	25	8	17	0	0	
Ingeniería Industrial	Abierta	2	1	1	0	0	
Ingeniería Industrial	Abierta	458	171	287	165	161	
Arquitectura	Escolarizada	300	118	182	116	107	
Contador Público	Escolarizada	238	175	63	86	70	
Ingeniería en Gestión Empresarial	Escolarizada	344	244	100	110	90	
Ingeniería en Industrias Alimentarias	Escolarizada	154	94	60	45	39	
Ingeniería en Logística	Escolarizada	113	55	58	34	32	
Ingeniería en Sistemas Computacionales	Escolarizada	183	59	124	73	65	
Ingeniería en Tecnologías de la Información y Comunicaciones	Escolarizada	23	7	16	0	0	
Ingeniería Industrial	Escolarizada	290	80	210	83	74	
Ingeniería Informática	Escolarizada	0	0	0	0	0	
Ingeniería Mecatrónica	Escolarizada	431	40	391	129	120	
Licenciatura en Administración	Escolarizada	224	142	82	71	60	
Licenciatura en Informática	Escolarizada	1	0	1	0	0	
<b>Número de P.E. de Licenciatura</b>	<b>17</b>	<b>Subtotal</b>	<b>3,408</b>	<b>1,683</b>	<b>1,725</b>	<b>1,090</b>	<b>963</b>
Maestría en Administración	Escolarizada	0	0	0	0	0	
<b>Número de P.E. de Posgrado</b>	<b>1</b>	<b>Subtotal</b>	<b>0</b>	<b>0</b>	<b>0</b>	<b>0</b>	<b>0</b>
<b>Total de Programas Educativos</b>	<b>18</b>	<b>Total</b>	<b>3,408</b>	<b>1,683</b>	<b>1,725</b>	<b>1,090</b>	<b>963</b>
						<b>Índice de Absorción</b>	88.35%

PNPC	0	PBC	3
------	---	-----	---

Reingreso	2,445	Nuevo Ingreso	963
-----------	-------	---------------	-----

	Ago-Dic 2015	Ene-Jun 2016	Total
Servicio Social	85	311	396
Residencias Profesionales	285	111	396

	Ago-Dic 2015	Ene-Jun 2016	Total
Egresados	139	227	366
Titulados	103	278	381

**Estructura Laboral**

Personal Docente		
Total	Mujeres	Hombres
137	53	84

Personal No Docente		
Total	Mujeres	Hombres
33	18	15

Perfil Académico del Personal Docente							
Nivel	Mujeres	Hombres	Total	Nivel	Mujeres	Hombres	Total
Licenciatura	29	52	81	Doctorado con Grado	1	2	3
Especialidad	0	2	2	Doctorado sin Grado	0	0	0
Maestría con Grado	23	28	51	Profesores de Tiempo Completo (PTC)	19	32	51
Maestría sin Grado	0	0	0	PTC con Posgrado	13	18	31

Cuerpos Académicos			
En Formación	En Consolidación	Consolidados	Total
0	0	0	0

Profesores con Perfil Deseable	4	Profesores pertenecientes al Sistema Nacional de Investigadores (SNI)	0
--------------------------------	---	---	---

Dirección	Av. Tecnológico S/N Col. Cuauhtémoc C.P. 31500 Cuauhtémoc Chih.				
Clave del Centro de Trabajo	08DIT0013Y	Teléfono	(625) 58 1 17 07	Sitio Web	<a href="http://www.itcdcuauhtemoc.edu.mx/">http://www.itcdcuauhtemoc.edu.mx/</a>



<b>Fecha de Inicio</b>	25/11/1994	<b>Fecha de Creación</b>	25/11/1994
------------------------	------------	--------------------------	------------

Histórico de Matrícula	2012-2013	2013-2014	2014-2015	2015-2016	2016-2017
	925	917	840	883	823

### Oferta Educativa

Programa Educativo	Modalidad	Matrícula	Mujeres	Hombres	Solicitantes	Aceptados	
Contador Público	Escolarizada	138	79	59	29	27	
Ingeniería Electromecánica	Escolarizada	42	3	39	10	6	
Ingeniería en Gestión Empresarial	Escolarizada	163	86	77	40	34	
Ingeniería en Sistemas Computacionales	Escolarizada	84	24	60	19	15	
Ingeniería Industrial	Escolarizada	174	52	122	50	44	
Ingeniería Mecatrónica	Escolarizada	99	8	91	23	23	
Ingeniería en Gestión Empresarial	Semipresencial	40	25	15	15	12	
Ingeniería en Sistemas Computacionales	Semipresencial	16	5	11	3	2	
Ingeniería Industrial	Semipresencial	67	20	47	24	22	
<b>Número de P.E. de Licenciatura</b>	<b>9</b>	<b>Subtotal</b>	<b>823</b>	<b>302</b>	<b>521</b>	<b>213</b>	<b>185</b>
<b>Número de P.E. de Posgrado</b>	<b>0</b>	<b>Subtotal</b>	<b>0</b>	<b>0</b>	<b>0</b>	<b>0</b>	<b>0</b>
<b>Total de Programas Educativos</b>	<b>9</b>	<b>Total</b>	<b>823</b>	<b>302</b>	<b>521</b>	<b>213</b>	<b>185</b>
						<b>Índice de Absorción</b>	<b>86.85%</b>

<b>PNPC</b>	0	<b>PBC</b>	0
-------------	---	------------	---

<b>Reingreso</b>	638	<b>Nuevo Ingreso</b>	185
------------------	-----	----------------------	-----

	Ago-Dic 2015	Ene-Jun 2016	Total
<b>Servicio Social</b>	97	25	122
<b>Residencias Profesionales</b>	97	18	115

	Ago-Dic 2015	Ene-Jun 2016	Total
<b>Egresados</b>	97	12	109
<b>Titulados</b>	16	54	70

### Estructura Laboral

Personal Docente		
Total	Mujeres	Hombres
69	30	39

Personal No Docente		
Total	Mujeres	Hombres
27	9	18

Perfil Académico del Personal Docente							
Nivel	Mujeres	Hombres	Total	Nivel	Mujeres	Hombres	Total
Licenciatura	10	26	36	Doctorado con Grado	1	0	1
Especialidad	0	1	1	Doctorado sin Grado	0	0	0
Maestría con Grado	19	12	31	Profesores de Tiempo Completo (PTC)	12	18	30
Maestría sin Grado	0	0	0	PTC con Posgrado	12	10	22

Cuerpos Académicos			
En Formación	En Consolidación	Consolidados	Total
1	0	0	1

<b>Profesores con Perfil Deseable</b>	2	<b>Profesores pertenecientes al Sistema Nacional de Investigadores (SNI)</b>	0
---------------------------------------	---	--	---

<b>Dirección</b>	Av. Tecnológico S/N Col. Ejido Las Luisas C.P. 33980 Jiménez Chih.				
<b>Clave del Centro de Trabajo</b>	08DIT0015W	<b>Teléfono</b>	(629) 54 2 34 04	<b>Sitio Web</b>	<a href="http://www.itcdjimenez.edu.mx/">http://www.itcdjimenez.edu.mx/</a>

<b>Fecha de Inicio</b>	03/10/1964	<b>Fecha de Creación</b>	01/08/1961
------------------------	------------	--------------------------	------------

<b>Histórico de Matrícula</b>	<b>2012-2013</b>	<b>2013-2014</b>	<b>2014-2015</b>	<b>2015-2016</b>	<b>2016-2017</b>
	5,268	5,502	6,013	6,510	7,044

### Oferta Educativa

Programa Educativo	Modalidad	Matrícula	Mujeres	Hombres	Solicitantes	Aceptados
Ingeniería en Gestión Empresarial	A Distancia	0	0	0	0	0
Ingeniería Industrial	A Distancia	155	50	105	50	39
Contador Público	Escolarizada	553	347	206	195	142
Ingeniería Eléctrica	Escolarizada	134	8	126	51	45
Ingeniería Electromecánica	Escolarizada	419	39	380	125	102
Ingeniería Electrónica	Escolarizada	121	15	106	44	39
Ingeniería en Gestión Empresarial	Escolarizada	648	442	206	321	227
Ingeniería en Logística	Escolarizada	488	319	169	320	161
Ingeniería en Sistemas Computacionales	Escolarizada	878	209	669	374	246
Ingeniería en Tecnologías de la Información y Comunicaciones	Escolarizada	104	35	69	72	35
Ingeniería Industrial	Escolarizada	1,401	498	903	707	437
Ingeniería Mecánica	Escolarizada	2	1	1	0	0
Ingeniería Mecánica	Escolarizada	123	13	110	49	36
Ingeniería Mecatrónica	Escolarizada	946	113	833	288	238
Licenciatura en Administración	Escolarizada	943	648	295	425	275
Licenciatura en Contaduría	Escolarizada	3	3	0	0	0
Ingeniería en Gestión Empresarial	Mixta	22	11	11	30	22
Ingeniería en Sistemas Computacionales	Mixta	0	0	0	0	0
<b>Número de P.E. de Licenciatura</b>	<b>Subtotal</b>	<b>6,940</b>	<b>2,751</b>	<b>4,189</b>	<b>3,051</b>	<b>2,044</b>
Doctorado en Ciencias de la Ingeniería	Escolarizada	4	3	1	8	4
Doctorado Interinstitucional en Ciencias en Ingeniería	Escolarizada	15	7	8	0	0
Maestría en Administración de Negocios	Escolarizada	19	13	6	1	0
Maestría en Ciencias en Ingeniería Administrativa	Escolarizada	1	0	1	0	0
Maestría en Ingeniería Administrativa	Escolarizada	31	15	16	8	7
Maestría en Ingeniería Industrial	Escolarizada	34	14	20	7	4
<b>Número de P.E. de Posgrado</b>	<b>Subtotal</b>	<b>104</b>	<b>52</b>	<b>52</b>	<b>24</b>	<b>15</b>
<b>Total de Programas Educativos</b>	<b>Total</b>	<b>7,044</b>	<b>2,803</b>	<b>4,241</b>	<b>3,075</b>	<b>2,059</b>
<b>Índice de Absorción</b>						<b>66.96%</b>

<b>PNPC</b>	2	<b>PBC</b>	10
-------------	---	------------	----

<b>Reingreso</b>	4,985	<b>Nuevo Ingreso</b>	2,059
------------------	-------	----------------------	-------

	Ago-Dic 2015	Ene-Jun 2016	Total
<b>Servicio Social</b>	319	319	638
<b>Residencias Profesionales</b>	278	348	626

	Ago-Dic 2015	Ene-Jun 2016	Total
<b>Egresados</b>	134	195	329
<b>Titulados</b>	211	220	431

### Estructura Laboral

Personal Docente		
Total	Mujeres	Hombres
357	136	221

Personal No Docente		
Total	Mujeres	Hombres
154	68	86

Perfil Académico del Personal Docente							
Nivel	Mujeres	Hombres	Total	Nivel	Mujeres	Hombres	Total
Licenciatura	51	75	126	Doctorado con Grado	6	23	29
Especialidad	1	0	1	Doctorado sin Grado	0	2	2
Maestría con Grado	65	90	155	Profesores de Tiempo Completo (PTC)	43	112	155
Maestría sin Grado	13	31	44	PTC con Posgrado	25	65	90

Cuerpos Académicos			
En Formación	En Consolidación	Consolidados	Total
3	2	0	5

Profesores con Perfil Descalable	Profesores pertenecientes al Sistema Nacional de Investigadores (SNI)
33	4

<b>Dirección</b>	Av. Tecnológico No. 1340 Col. El Crucero C.P. 32500 Ciudad Juárez Chih.				
<b>Clave del Centro de Trabajo</b>	08DIT0014X	<b>Teléfono</b>	(656) 68 8 25 00	<b>Sitio Web</b>	<a href="http://www.itci.mx">http://www.itci.mx</a>

<b>Fecha de Inicio</b>	22/09/1986	<b>Fecha de Creación</b>	22/09/1986
------------------------	------------	--------------------------	------------

<b>Histórico de Matrícula</b>	<b>2012-2013</b>	<b>2013-2014</b>	<b>2014-2015</b>	<b>2015-2016</b>	<b>2016-2017</b>
	1,475	1,470	1,578	1,733	1,913

### Oferta Educativa

Programa Educativo	Modalidad	Matrícula	Mujeres	Hombres	Solicitantes	Aceptados
Ingeniería Electromecánica	Escolarizada	461	34	427	141	118
Ingeniería en Administración	Escolarizada	0	0	0	0	0
Ingeniería en Energías Renovables	Escolarizada	100	29	71	49	49
Ingeniería en Gestión Empresarial	Escolarizada	440	276	164	173	173
Ingeniería en Sistemas Computacionales	Escolarizada	1	0	1	0	0
Ingeniería en Sistemas Computacionales	Escolarizada	258	62	196	82	82
Ingeniería en Tecnologías de la Información y Comunicaciones	Escolarizada	59	18	41	4	0
Ingeniería Industrial	Escolarizada	591	199	392	173	173
Licenciatura en Informática	Escolarizada	3	2	1	0	0
<b>Número de P.E. de Licenciatura</b>	<b>9</b>	<b>Subtotal</b>	<b>1,913</b>	<b>620</b>	<b>1,293</b>	<b>622</b>
<b>Número de P.E. de Posgrado</b>	<b>0</b>	<b>Subtotal</b>	<b>0</b>	<b>0</b>	<b>0</b>	<b>0</b>
<b>Total de Programas Educativos</b>	<b>9</b>	<b>Total</b>	<b>1,913</b>	<b>620</b>	<b>1,293</b>	<b>622</b>
<b>Índice de Absorción</b>						<b>95.66%</b>

<b>PNPC</b>	0	<b>PBC</b>	3
-------------	---	------------	---

<b>Reingreso</b>	1,318	<b>Nuevo Ingreso</b>	595
------------------	-------	----------------------	-----

	Ago-Dic 2015	Ene-Jun 2016	Total
<b>Servicio Social</b>	77	111	188
<b>Residencias Profesionales</b>	47	95	142

	Ago-Dic 2015	Ene-Jun 2016	Total
<b>Egresados</b>	84	109	193
<b>Titulados</b>	71	91	162

### Estructura Laboral

Personal Docente		
Total	Mujeres	Hombres
107	43	64

Personal No Docente		
Total	Mujeres	Hombres
44	18	26

Perfil Académico del Personal Docente							
Nivel	Mujeres	Hombres	Total	Nivel	Mujeres	Hombres	Total
Licenciatura	21	44	65	Doctorado con Grado	1	3	4
Especialidad	0	0	0	Doctorado sin Grado	0	0	0
Maestría con Grado	20	15	35	Profesores de Tiempo Completo (PTC)	19	25	44
Maestría sin Grado	1	2	3	PTC con Posgrado	12	12	24

Cuerpos Académicos			
En Formación	En Consolidación	Consolidados	Total
0	0	0	0

<b>Profesores con Perfil Deseable</b>	2	<b>Profesores pertenecientes al Sistema Nacional de Investigadores (SNI)</b>	0
---------------------------------------	---	--	---

<b>Dirección</b>	Calle Paseo Tecnológico Km. 3.5 Col. n/a C.P. 33000 Delicias Chih.				
<b>Clave del Centro de Trabajo</b>	08DIT0004Q	<b>Teléfono</b>	(639) 13 2 65 00	<b>Sitio Web</b>	<a href="http://www.itdelicias.edu.mx">http://www.itdelicias.edu.mx</a>

Fecha de Inicio	01/10/1975	Fecha de Creación	01/10/1975
-----------------	------------	-------------------	------------

Histórico de Matrícula	2012-2013	2013-2014	2014-2015	2015-2016	2016-2017
	2,761	2,638	2,471	2,641	2,701

### Oferta Educativa

Programa Educativo	Modalidad	Matrícula	Mujeres	Hombres	Solicitantes	Aceptados
Arquitectura	Escolarizada	350	130	220	136	115
Contador Público	Escolarizada	114	74	40	53	50
Ingeniería Electromecánica	Escolarizada	221	7	214	48	43
Ingeniería en Gestión Empresarial	Escolarizada	234	128	106	54	42
Ingeniería en Minería	Escolarizada	141	46	95	145	141
Ingeniería en Sistemas Computacionales	Escolarizada	190	42	148	80	75
Ingeniería en Tecnologías de la Información y Comunicaciones	Escolarizada	36	13	23	0	0
Ingeniería Industrial	Escolarizada	492	149	343	116	115
Ingeniería Mecatrónica	Escolarizada	246	30	216	60	58
Ingeniería Química	Escolarizada	390	219	171	123	120
Licenciatura en Administración	Escolarizada	249	152	97	74	72
Ingeniería Industrial	Virtual	38	23	15	14	12
<b>Número de P.E. de Licenciatura</b>	<b>12</b>	<b>Subtotal</b>	<b>2,701</b>	<b>1,013</b>	<b>1,688</b>	<b>903</b>
<b>Número de P.E. de Posgrado</b>	<b>0</b>	<b>Subtotal</b>	<b>0</b>	<b>0</b>	<b>0</b>	<b>0</b>
<b>Total de Programas Educativos</b>	<b>12</b>	<b>Total</b>	<b>2,701</b>	<b>1,013</b>	<b>1,688</b>	<b>903</b>
<b>Índice de Absorción</b>						<b>93.36%</b>

PNPC	0	PBC	2
------	---	-----	---

Reingreso	1,858	Nuevo Ingreso	843
-----------	-------	---------------	-----

	Ago-Dic 2015	Ene-Jun 2016	Total
Servicio Social	198	150	348
Residencias Profesionales	197	165	362

	Ago-Dic 2015	Ene-Jun 2016	Total
Egresados	184	164	348
Titulados	181	196	377

### Estructura Laboral

Personal Docente		
Total	Mujeres	Hombres
182	60	122

Personal No Docente		
Total	Mujeres	Hombres
104	47	57

Perfil Académico del Personal Docente							
Nivel	Mujeres	Hombres	Total	Nivel	Mujeres	Hombres	Total
Licenciatura	28	67	95	Doctorado con Grado	1	2	3
Especialidad	0	1	1	Doctorado sin Grado	0	0	0
Maestría con Grado	31	52	83	Profesores de Tiempo Completo (PTC)	41	85	126
Maestría sin Grado	0	0	0	PTC con Posgrado	22	43	65

Cuerpos Académicos			
En Formación	En Consolidación	Consolidados	Total
3	0	0	3

Profesores con Perfil Deseable	7	Profesores pertenecientes al Sistema Nacional de Investigadores (SNI)	0
--------------------------------	---	---	---

Dirección	Av. Tecnológico No. 57 Col. Centro C.P. 33850 Hidalgo del Parral Chih.		
-----------	--	--	--

Clave del Centro de Trabajo	08DIT0003R	Teléfono	(627) 52 3 03 36	Sitio Web	<a href="http://www.itparral.edu.mx">http://www.itparral.edu.mx</a>
-----------------------------	------------	----------	------------------	-----------	---

Fecha de Inicio	28/09/1994	Fecha de Creación	19/10/1994
-----------------	------------	-------------------	------------

Histórico de Matrícula	2012-2013	2013-2014	2014-2015	2015-2016	2016-2017
	1,328	1,343	1,238	1,214	1,232

### Oferta Educativa

Programa Educativo	Modalidad	Matrícula	Mujeres	Hombres	Solicitantes	Aceptados	
Contador Público	Escolarizada	290	191	99	98	84	
Ingeniería Electromecánica	Escolarizada	136	11	125	45	37	
Ingeniería Electrónica	Escolarizada	10	0	10	0	0	
Ingeniería en Gestión Empresarial	Escolarizada	267	172	95	98	85	
Ingeniería en Sistemas Computacionales	Escolarizada	167	47	120	54	51	
Ingeniería Industrial	Escolarizada	160	72	88	61	49	
Ingeniería Mecatrónica	Escolarizada	139	23	116	37	35	
Ingeniería en Gestión Empresarial	Semipresencial	63	35	28	28	26	
Número de P.E. de Licenciatura	8	<b>Subtotal</b>	<b>1,232</b>	<b>551</b>	<b>681</b>	<b>421</b>	<b>367</b>
Número de P.E. de Posgrado	0	<b>Subtotal</b>	<b>0</b>	<b>0</b>	<b>0</b>	<b>0</b>	<b>0</b>
<b>Total de Programas Educativos</b>	<b>8</b>	<b>Total</b>	<b>1,232</b>	<b>551</b>	<b>681</b>	<b>421</b>	<b>367</b>
						<b>Índice de Absorción</b>	87.17%

PNPC	0	PBC	0
------	---	-----	---

Reingreso	865	Nuevo Ingreso	367
-----------	-----	---------------	-----

	Ago-Dic 2015	Ene-Jun 2016	Total
Servicio Social	97	96	193
Residencias Profesionales	175	47	222

	Ago-Dic 2015	Ene-Jun 2016	Total
Egresados	166	45	211
Titulados	71	64	135

### Estructura Laboral

Personal Docente		
Total	Mujeres	Hombres
96	33	63

Personal No Docente		
Total	Mujeres	Hombres
80	31	49

Perfil Académico del Personal Docente							
Nivel	Mujeres	Hombres	Total	Nivel	Mujeres	Hombres	Total
Licenciatura	16	32	48	Doctorado con Grado	0	0	0
Especialidad	0	0	0	Doctorado sin Grado	0	0	0
Maestría con Grado	17	31	48	Profesores de Tiempo Completo (PTC)	11	14	25
Maestría sin Grado	0	0	0	PTC con Posgrado	8	11	19

Cuerpos Académicos			
En Formación	En Consolidación	Consolidados	Total
3	0	0	3

Profesores con Perfil Deseable	Profesores pertenecientes al Sistema Nacional de Investigadores (SNI)
10	0

Dirección	Avenida Tecnológico No. 7100 Col. n/a, C.P. 31700 Nuevo Casas Grandes, Chih.				
Clave del Centro de Trabajo	08EIT0001S	Teléfono	(636) 6929500	Sitio Web	<a href="http://www.itsncg.edu.mx">http://www.itsncg.edu.mx</a>

# TECNOLÓGICO NACIONAL DE MÉXICO

## CIUDAD DE MÉXICO

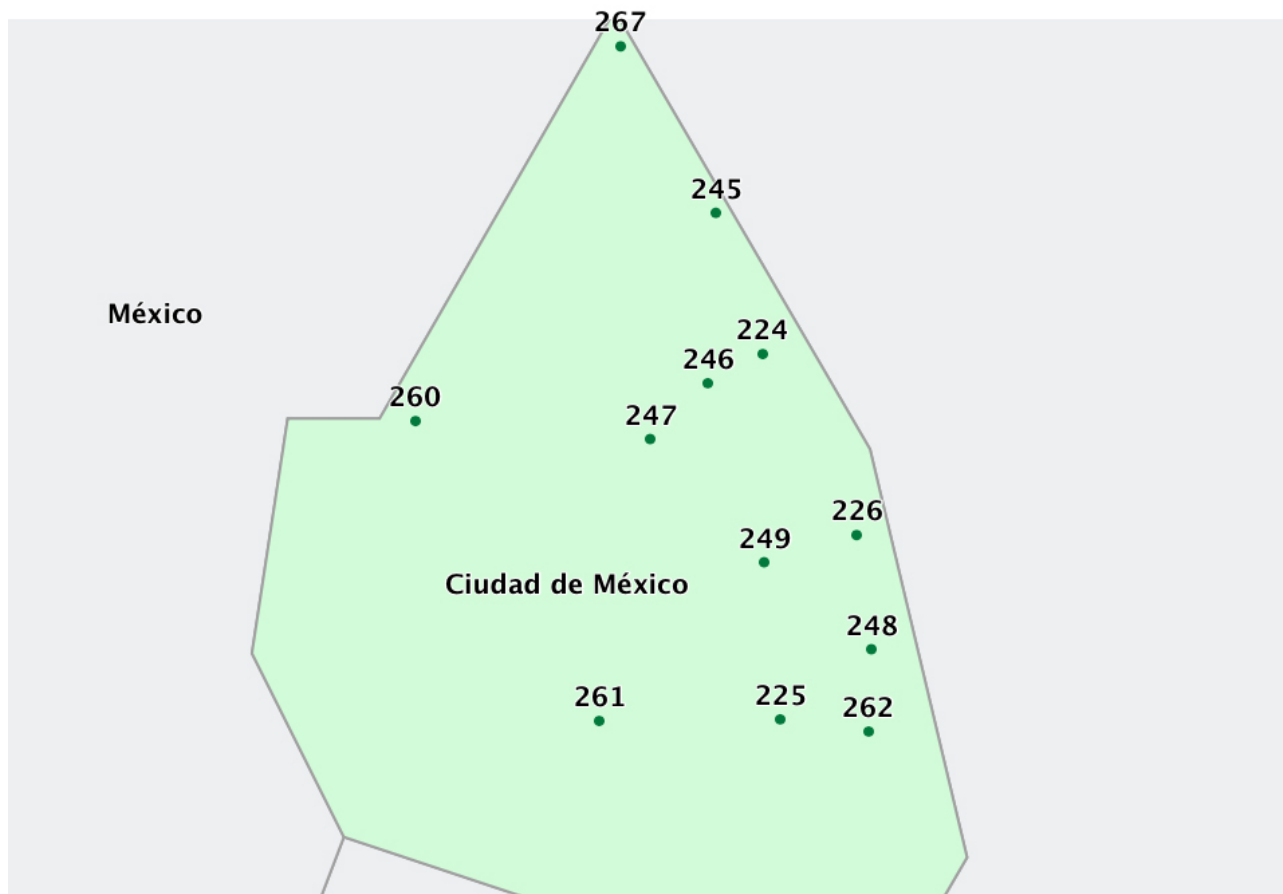
### RESUMEN ESTATAL

#### DATOS GENERALES

No. de Institutos Tecnológicos y/o Centros	12	Matrícula de Educación Superior en el Estado	770,058	Proporción de la Matrícula del TecNM en el Estado con respecto a la Total del Estado	1.70%	Población en el Estado de 18 a 22 años	685,642
Matrícula total del TecNM	13,078	Oferta educativa del TecNM en el Estado (P.E.)	44			% de Cobertura de los Institutos Tecnológicos	1.9%

Tipo de Institución	Institución	P. E. de Licenciatura	P. E. de Posgrado	Total P.E.	Matrícula Licenciatura	Matrícula Posgrado	Mat. Total 2016-2017	% de Absorción	Egresados	PNPC	PBC	Pefil Deseable	SNI	Cuerpos Académicos	
FEDERAL	ÁLVARO OBREGÓN	3	0	3	605	0	605	100	77	0	0	0	0	0	
FEDERAL	GUSTAVO A. MADERO	5	0	5	2,243	0	2,243	100	205	0	0	0	0	0	
FEDERAL	GUSTAVO A. MADERO II	3	0	3	820	0	820	100	0	0	0	0	0	0	
FEDERAL	IZTAPALAPA	4	0	4	1,249	0	1,249	90.72	127	0	0	0	0	0	
FEDERAL	IZTAPALAPA II	3	0	3	621	0	621	100	52	0	0	0	0	0	
FEDERAL	IZTAPALAPA III	3	0	3	600	0	600	100	33	0	0	0	0	0	
FEDERAL	MILPA ALTA	4	0	4	1,269	0	1,269	88.89	77	0	0	0	0	0	
FEDERAL	MILPA ALTA II	3	0	3	418	0	418	100	64	0	0	0	0	0	
FEDERAL	TLÁHUAC	5	0	5	2,738	0	2,738	100	411	0	0	0	1	0	
FEDERAL	TLÁHUAC II	4	0	4	1,085	0	1,085	93.95	59	0	0	2	0	1	
FEDERAL	TLÁHUAC III	4	0	4	953	0	953	100	35	0	0	0	0	0	
FEDERAL	TLALPAN	3	0	3	477	0	477	100	15	0	0	0	0	0	
<b>Subtotal Federales y/o Centros</b>		12	44	0	44	13,078	0	13,078	97.16	1,155	0	0	2	1	1
<b>Subtotal Descentralizados</b>		0	0	0	0	0	0	0.00	0	0	0	0	0	0	0
<b>Total</b>		12	44	0	44	13,078	0	13,078	97.16	1,155	0	0	2	1	1

## Estado de Ciudad de México



● IT FEDERAL    ♦ IT DESCENTRALIZADO

260 Instituto Tecnológico de Álvaro Obregón  
 245 Instituto Tecnológico de Gustavo A. Madero  
 267 Instituto Tecnológico de Gustavo A. Madero II  
 224 Instituto Tecnológico de Iztapalapa  
 246 Instituto Tecnológico de Iztapalapa II  
 247 Instituto Tecnológico de Iztapalapa III

225 Instituto Tecnológico de Milpa Alta  
 262 Instituto Tecnológico de Milpa Alta II  
 226 Instituto Tecnológico de Tláhuac  
 248 Instituto Tecnológico de Tláhuac II  
 249 Instituto Tecnológico de Tláhuac III  
 261 Instituto Tecnológico de Tlalpan

Fecha de Inicio	03/11/2010	Fecha de Creación	20/08/2010
-----------------	------------	-------------------	------------

Histórico de Matrícula	2012-2013	2013-2014	2014-2015	2015-2016	2016-2017
	247	361	450	545	605

### Oferta Educativa

Programa Educativo	Modalidad	Matrícula	Mujeres	Hombres	Solicitantes	Aceptados
Ingeniería en Diseño Industrial	Escolarizada	97	36	61	49	49
Ingeniería en Gestión Empresarial	Escolarizada	266	161	105	81	81
Ingeniería en Tecnologías de la Información y Comunicaciones	Escolarizada	242	68	174	76	76
Número de P.E. de Licenciatura	3	Subtotal	605	265	340	206
Número de P.E. de Posgrado	0	Subtotal	0	0	0	0
Total de Programas Educativos	3	Total	605	265	340	206
Índice de Absorción						100.00%

PNPC	0	PBC	0
------	---	-----	---

Reingreso	399	Nuevo Ingreso	206
-----------	-----	---------------	-----

	Ago-Dic 2015	Ene-Jun 2016	Total
Servicio Social	88	48	136
Residencias Profesionales	30	88	118

	Ago-Dic 2015	Ene-Jun 2016	Total
Egresados	29	48	77
Titulados	1	1	2

### Estructura Laboral

Personal Docente		
Total	Mujeres	Hombres
16	8	8

Personal No Docente		
Total	Mujeres	Hombres
0	0	0

Perfil Académico del Personal Docente							
Nivel	Mujeres	Hombres	Total	Nivel	Mujeres	Hombres	Total
Licenciatura	2	6	8	Doctorado con Grado	1	0	1
Especialidad	0	0	0	Doctorado sin Grado	0	0	0
Maestría con Grado	5	2	7	Profesores de Tiempo Completo (PTC)	1	0	1
Maestría sin Grado	0	0	0	PTC con Posgrado	1	0	1

Cuerpos Académicos			
En Formación	En Consolidación	Consolidados	Total
0	0	0	0

Profesores con Perfil Deseable	0	Profesores pertenecientes al Sistema Nacional de Investigadores (SNI)	0
--------------------------------	---	---	---

Dirección	Av. del Rosal No. 89 Col. Unidad Popular Tepeaca C.P. 01550 Álvaro Obregón Cd. Méx.				
Clave del Centro de Trabajo	09DIT0010Z	Teléfono	(55) 12 85 65 18	Sitio Web	<a href="http://www.itaio.edu.mx">http://www.itaio.edu.mx</a>



<b>Fecha de Inicio</b>	02/09/2009	<b>Fecha de Creación</b>	02/09/2009
------------------------	------------	--------------------------	------------

Histórico de Matrícula	2012-2013	2013-2014	2014-2015	2015-2016	2016-2017
	1,408	1,794	1,935	2,106	2,243

### Oferta Educativa

Programa Educativo	Modalidad	Matrícula	Mujeres	Hombres	Solicitantes	Aceptados
Ingeniería Ambiental	Escolarizada	303	164	139	99	99
Ingeniería en Gestión Empresarial	Escolarizada	593	360	233	58	58
Ingeniería en Logística	Escolarizada	450	202	248	58	58
Ingeniería en Tecnologías de la Información y Comunicaciones	Escolarizada	558	159	399	57	57
Ingeniería Industrial	Escolarizada	339	100	239	56	56
<b>Número de P.E. de Licenciatura</b>	<b>5</b>	<b>Subtotal</b>	<b>2,243</b>	<b>985</b>	<b>1,258</b>	<b>328</b>
<b>Número de P.E. de Posgrado</b>	<b>0</b>	<b>Subtotal</b>	<b>0</b>	<b>0</b>	<b>0</b>	<b>0</b>
<b>Total de Programas Educativos</b>	<b>5</b>	<b>Total</b>	<b>2,243</b>	<b>985</b>	<b>1,258</b>	<b>328</b>
<b>Índice de Absorción</b>						100.00%

<b>PNPC</b>	0	<b>PBC</b>	0
-------------	---	------------	---

<b>Reingreso</b>	1,915	<b>Nuevo Ingreso</b>	328
------------------	-------	----------------------	-----

	Ago-Dic 2015	Ene-Jun 2016	Total
<b>Servicio Social</b>	101	233	334
<b>Residencias Profesionales</b>	114	124	238

	Ago-Dic 2015	Ene-Jun 2016	Total
<b>Egresados</b>	100	105	205
<b>Titulados</b>	0	53	53

### Estructura Laboral

Personal Docente		
Total	Mujeres	Hombres
62	22	40

Personal No Docente		
Total	Mujeres	Hombres
14	8	6

Perfil Académico del Personal Docente							
Nivel	Mujeres	Hombres	Total	Nivel	Mujeres	Hombres	Total
Licenciatura	15	30	45	Doctorado con Grado	1	1	2
Especialidad	0	0	0	Doctorado sin Grado	1	0	1
Maestría con Grado	5	9	14	Profesores de Tiempo Completo (PTC)	2	4	6
Maestría sin Grado	0	0	0	PTC con Posgrado	1	1	2

Cuerpos Académicos			
En Formación	En Consolidación	Consolidados	Total
0	0	0	0

<b>Profesores con Perfil Deseable</b>	0	<b>Profesores pertenecientes al Sistema Nacional de Investigadores (SNI)</b>	0
---------------------------------------	---	--	---

<b>Dirección</b>	Av. 608 y Av. 412 No. 300 Col. San Juan de Aragón C.P. 07470 Gustavo A. Madero Cd. Méx.				
<b>Clave del Centro de Trabajo</b>	09DIT0004P	<b>Teléfono</b>	(55) 26 51 78 64	<b>Sitio Web</b>	<a href="http://itgustavoamadero.edu.mx">http://itgustavoamadero.edu.mx</a>

Fecha de Inicio	05/11/2012	Fecha de Creación	30/11/2010
-----------------	------------	-------------------	------------

Histórico de Matrícula	2012-2013	2013-2014	2014-2015	2015-2016	2016-2017
	75	330	468	586	820

### Oferta Educativa

Programa Educativo	Modalidad	Matrícula	Mujeres	Hombres	Solicitantes	Aceptados
Arquitectura	Escolarizada	253	97	156	102	102
Ingeniería en Administración	Escolarizada	330	192	138	102	102
Ingeniería Industrial	Escolarizada	237	69	168	88	88
Número de P.E. de Licenciatura	<b>Subtotal</b>	<b>820</b>	<b>358</b>	<b>462</b>	<b>292</b>	<b>292</b>
Número de P.E. de Posgrado	<b>Subtotal</b>	<b>0</b>	<b>0</b>	<b>0</b>	<b>0</b>	<b>0</b>
<b>Total de Programas Educativos</b>	<b>Total</b>	<b>820</b>	<b>358</b>	<b>462</b>	<b>292</b>	<b>292</b>
<b>Índice de Absorción</b>						100.00%

PNPC	0	PBC	0
------	---	-----	---

Reingreso	528	Nuevo Ingreso	292
-----------	-----	---------------	-----

	Ago-Dic 2015	Ene-Jun 2016	Total
Servicio Social	0	0	0
Residencias Profesionales	0	0	0

	Ago-Dic 2015	Ene-Jun 2016	Total
Egresados	0	0	0
Titulados	0	0	0

### Estructura Laboral

Personal Docente		
Total	Mujeres	Hombres
18	7	11

Personal No Docente		
Total	Mujeres	Hombres
3	2	1

Perfil Académico del Personal Docente							
Nivel	Mujeres	Hombres	Total	Nivel	Mujeres	Hombres	Total
Licenciatura	5	6	11	Doctorado con Grado	0	1	1
Especialidad	0	0	0	Doctorado sin Grado	0	0	0
Maestría con Grado	1	4	5	Profesores de Tiempo Completo (PTC)	2	5	7
Maestría sin Grado	1	0	1	PTC con Posgrado	0	2	2

Cuerpos Académicos			
En Formación	En Consolidación	Consolidados	Total
0	0	0	0

Profesores con Perfil Descable	0	Profesores pertenecientes al Sistema Nacional de Investigadores (SNI)	0
--------------------------------	---	---	---

Dirección	Calle Morelos No.193 Col. Loma la Palma C.P. 07160 Gustavo A. Madero Cd. Méx.				
Clave del Centro de Trabajo	09DIT0012Y	Teléfono	(55) 53 23 10 41	Sitio Web	<a href="http://itgamadero2.edu.mx">http://itgamadero2.edu.mx</a>

Fecha de Inicio	24/08/2008	Fecha de Creación	24/06/2008
-----------------	------------	-------------------	------------

Histórico de Matrícula	2012-2013	2013-2014	2014-2015	2015-2016	2016-2017
	1,135	1,089	1,314	1,201	1,249

### Oferta Educativa

Programa Educativo	Modalidad	Matrícula	Mujeres	Hombres	Solicitantes	Aceptados	
Ingeniería en Gestión Empresarial	Escolarizada	382	210	172	87	79	
Ingeniería en Sistemas Computacionales	Escolarizada	556	164	392	150	140	
Ingeniería Industrial	Escolarizada	83	21	62	45	39	
Ingeniería Mecatrónica	Escolarizada	228	38	190	63	55	
Número de P.E. de Licenciatura	4	<b>Subtotal</b>	<b>1,249</b>	<b>433</b>	<b>816</b>	<b>345</b>	
Número de P.E. de Posgrado	0	<b>Subtotal</b>	<b>0</b>	<b>0</b>	<b>0</b>	<b>0</b>	
<b>Total de Programas Educativos</b>	<b>4</b>	<b>Total</b>	<b>1,249</b>	<b>433</b>	<b>816</b>	<b>345</b>	
						<b>Índice de Absorción</b>	90.72%

PNPC	0	PBC	0
------	---	-----	---

Reingreso	936	Nuevo Ingreso	313
-----------	-----	---------------	-----

	Ago-Dic 2015	Ene-Jun 2016	Total
Servicio Social	34	82	116
Residencias Profesionales	106	62	168

	Ago-Dic 2015	Ene-Jun 2016	Total
Egresados	53	74	127
Titulados	24	30	54

### Estructura Laboral

Personal Docente		
Total	Mujeres	Hombres
65	22	43

Personal No Docente		
Total	Mujeres	Hombres
10	6	4

Perfil Académico del Personal Docente							
Nivel	Mujeres	Hombres	Total	Nivel	Mujeres	Hombres	Total
Licenciatura	15	28	43	Doctorado con Grado	0	0	0
Especialidad	0	0	0	Doctorado sin Grado	0	0	0
Maestría con Grado	6	15	21	Profesores de Tiempo Completo (PTC)	0	4	4
Maestría sin Grado	1	0	1	PTC con Posgrado	0	3	3

Cuerpos Académicos			
En Formación	En Consolidación	Consolidados	Total
0	0	0	0

Profesores con Perfil Deseable	0	Profesores pertenecientes al Sistema Nacional de Investigadores (SNI)	0
--------------------------------	---	---	---

Dirección	Av. Telecomunicaciones S/N Col. Chinampac de Juárez C.P. 09208 Iztapalapa Cd. Méx.				
Clave del Centro de Trabajo	09DIT0001S	Teléfono	(55) 57 73 82 10	Sitio Web	<a href="http://www.itiztapalapa.edu.mx/">http://www.itiztapalapa.edu.mx/</a>

Fecha de Inicio	17/07/2009	Fecha de Creación	08/06/2009
-----------------	------------	-------------------	------------

Histórico de Matrícula	2012-2013	2013-2014	2014-2015	2015-2016	2016-2017
	481	522	583	589	621

### Oferta Educativa

Programa Educativo	Modalidad	Matrícula	Mujeres	Hombres	Solicitantes	Aceptados
Ingeniería en Administración	Escolarizada	304	193	111	89	89
Ingeniería en Logística	Escolarizada	109	59	50	34	34
Ingeniería en Tecnologías de la Información y Comunicaciones	Escolarizada	208	70	138	61	61
Número de P.E. de Licenciatura	3	<b>Subtotal</b>	<b>621</b>	<b>322</b>	<b>299</b>	<b>184</b>
Número de P.E. de Posgrado	0	<b>Subtotal</b>	<b>0</b>	<b>0</b>	<b>0</b>	<b>0</b>
<b>Total de Programas Educativos</b>	<b>3</b>	<b>Total</b>	<b>621</b>	<b>322</b>	<b>299</b>	<b>184</b>
<b>Índice de Absorción</b>						100.00%

PNPC	0	PBC	0
------	---	-----	---

Reingreso	437	Nuevo Ingreso	184
-----------	-----	---------------	-----

	Ago-Dic 2015	Ene-Jun 2016	Total
Servicio Social	47	57	104
Residencias Profesionales	28	46	74

	Ago-Dic 2015	Ene-Jun 2016	Total
Egresados	21	31	52
Titulados	9	18	27

### Estructura Laboral

Personal Docente		
Total	Mujeres	Hombres
21	10	11

Personal No Docente		
Total	Mujeres	Hombres
5	3	2

Perfil Académico del Personal Docente							
Nivel	Mujeres	Hombres	Total	Nivel	Mujeres	Hombres	Total
Licenciatura	9	11	20	Doctorado con Grado	0	0	0
Especialidad	0	0	0	Doctorado sin Grado	0	0	0
Maestría con Grado	1	0	1	Profesores de Tiempo Completo (PTC)	0	0	0
Maestría sin Grado	0	0	0	PTC con Posgrado	0	0	0

Cuerpos Académicos			
En Formación	En Consolidación	Consolidados	Total
0	0	0	0

Profesores con Perfil Deseable	0	Profesores pertenecientes al Sistema Nacional de Investigadores (SNI)	0
--------------------------------	---	---	---

Dirección	Calle Valle de México No. 47 Col. Miravalle C.P. 09696 Iztapalapa Cd. Méx.				
Clave del Centro de Trabajo	09DIT00050	Teléfono	(55) 22 31 32 04	Sitio Web	<a href="http://www.itiztapalapa2.edu.mx">http://www.itiztapalapa2.edu.mx</a>

Fecha de Inicio	14/09/2009	Fecha de Creación	08/06/2009
-----------------	------------	-------------------	------------

Histórico de Matrícula	2012-2013	2013-2014	2014-2015	2015-2016	2016-2017
	419	501	530	619	600

### Oferta Educativa

Programa Educativo	Modalidad	Matrícula	Mujeres	Hombres	Solicitantes	Aceptados
Ingeniería Civil	Escolarizada	287	63	224	75	75
Ingeniería en Gestión Empresarial	Escolarizada	140	86	54	35	35
Ingeniería Informática	Escolarizada	173	63	110	30	30
Número de P.E. de Licenciatura	<b>Subtotal</b>	<b>600</b>	<b>212</b>	<b>388</b>	<b>140</b>	<b>140</b>
Número de P.E. de Posgrado	<b>Subtotal</b>	<b>0</b>	<b>0</b>	<b>0</b>	<b>0</b>	<b>0</b>
<b>Total de Programas Educativos</b>	<b>Total</b>	<b>600</b>	<b>212</b>	<b>388</b>	<b>140</b>	<b>140</b>
<b>Índice de Absorción</b>						100.00%

PNPC	0	PBC	0
------	---	-----	---

Reingreso	460	Nuevo Ingreso	140
-----------	-----	---------------	-----

	Ago-Dic 2015	Ene-Jun 2016	Total
Servicio Social	22	50	72
Residencias Profesionales	18	25	43

	Ago-Dic 2015	Ene-Jun 2016	Total
Egresados	9	24	33
Titulados	6	8	14

### Estructura Laboral

Personal Docente		
Total	Mujeres	Hombres
34	11	23

Personal No Docente		
Total	Mujeres	Hombres
1	0	1

Perfil Académico del Personal Docente							
Nivel	Mujeres	Hombres	Total	Nivel	Mujeres	Hombres	Total
Licenciatura	7	18	25	Doctorado con Grado	0	1	1
Especialidad	0	0	0	Doctorado sin Grado	0	0	0
Maestría con Grado	4	4	8	Profesores de Tiempo Completo (PTC)	0	1	1
Maestría sin Grado	0	0	0	PTC con Posgrado	0	1	1

Cuerpos Académicos			
En Formación	En Consolidación	Consolidados	Total
0	0	0	0

Profesores con Perfil Descable	0	Profesores pertenecientes al Sistema Nacional de Investigadores (SNI)	0
--------------------------------	---	---	---

Dirección	Calle Orquídea No. 71 Col. San Miguel Teotongo C.P. 09630 Iztapalapa Cd. Méx.				
Clave del Centro de Trabajo	09DIT0006N	Teléfono	(55) 56 70 41 73	Sitio Web	<a href="http://www.itiztapalapa3.edu.mx/">http://www.itiztapalapa3.edu.mx/</a>

Fecha de Inicio	08/09/2008	Fecha de Creación	24/06/2008
-----------------	------------	-------------------	------------

Histórico de Matrícula	2012-2013	2013-2014	2014-2015	2015-2016	2016-2017
	955	1,033	988	1,002	1,269

### Oferta Educativa

Programa Educativo	Modalidad	Matrícula	Mujeres	Hombres	Solicitantes	Aceptados	
Ingeniería Bioquímica	Escolarizada	359	147	212	109	109	
Ingeniería en Gestión Empresarial	Escolarizada	372	164	208	110	75	
Ingeniería en Industrias Alimentarias	Escolarizada	196	81	115	45	44	
Ingeniería en Sistemas Computacionales	Escolarizada	342	92	250	78	76	
Número de P.E. de Licenciatura	4	<b>Subtotal</b>	<b>1,269</b>	<b>484</b>	<b>785</b>	<b>342</b>	
Número de P.E. de Posgrado	0	<b>Subtotal</b>	<b>0</b>	<b>0</b>	<b>0</b>	<b>0</b>	
<b>Total de Programas Educativos</b>	<b>4</b>	<b>Total</b>	<b>1,269</b>	<b>484</b>	<b>785</b>	<b>342</b>	
						<b>Índice de Absorción</b>	<b>88.89%</b>

PNPC	0	PBC	0
------	---	-----	---

Reingreso	965	Nuevo Ingreso	304
-----------	-----	---------------	-----

	Ago-Dic 2015	Ene-Jun 2016	Total
Servicio Social	99	75	174
Residencias Profesionales	59	53	112

	Ago-Dic 2015	Ene-Jun 2016	Total
Egresados	46	31	77
Titulados	10	10	20

### Estructura Laboral

Personal Docente		
Total	Mujeres	Hombres
52	21	31

Personal No Docente		
Total	Mujeres	Hombres
4	4	0

Perfil Académico del Personal Docente							
Nivel	Mujeres	Hombres	Total	Nivel	Mujeres	Hombres	Total
Licenciatura	13	21	34	Doctorado con Grado	0	1	1
Especialidad	0	0	0	Doctorado sin Grado	0	0	0
Maestría con Grado	8	9	17	Profesores de Tiempo Completo (PTC)	2	2	4
Maestría sin Grado	0	0	0	PTC con Posgrado	1	2	3

Cuerpos Académicos			
En Formación	En Consolidación	Consolidados	Total
0	0	0	0

Profesores con Perfil Deseable	0	Profesores pertenecientes al Sistema Nacional de Investigadores (SNI)	0
--------------------------------	---	---	---

Dirección	Calle San Isidro No. 1 Col. San Salvador Cuauhténco C.P. 12300 Milpa Alta Cd. Méx.				
Clave del Centro de Trabajo	09DIT0003Q	Teléfono	(55) 58 62 66 58	Sitio Web	<a href="http://www.itma.edu.mx">http://www.itma.edu.mx</a>

Fecha de Inicio	06/09/2010	Fecha de Creación	20/08/2010
-----------------	------------	-------------------	------------

Histórico de Matrícula	2012-2013	2013-2014	2014-2015	2015-2016	2016-2017
	351	468	502	521	418

### Oferta Educativa

Programa Educativo	Modalidad	Matrícula	Mujeres	Hombres	Solicitantes	Aceptados
Ingeniería en Gestión Empresarial	Escolarizada	152	96	56	36	36
Ingeniería en Sistemas Computacionales	Escolarizada	183	62	121	36	36
Ingeniería Industrial	Escolarizada	83	27	56	30	30
Número de P.E. de Licenciatura	<b>Subtotal</b>	<b>418</b>	<b>185</b>	<b>233</b>	<b>102</b>	<b>102</b>
Número de P.E. de Posgrado	<b>Subtotal</b>	<b>0</b>	<b>0</b>	<b>0</b>	<b>0</b>	<b>0</b>
<b>Total de Programas Educativos</b>	<b>Total</b>	<b>418</b>	<b>185</b>	<b>233</b>	<b>102</b>	<b>102</b>
<b>Índice de Absorción</b>						100.00%

PNPC	0	PBC	0
------	---	-----	---

Reingreso	316	Nuevo Ingreso	102
-----------	-----	---------------	-----

	Ago-Dic 2015	Ene-Jun 2016	Total
Servicio Social	32	33	65
Residencias Profesionales	15	25	40

	Ago-Dic 2015	Ene-Jun 2016	Total
Egresados	15	49	64
Titulados	10	47	57

### Estructura Laboral

Personal Docente		
Total	Mujeres	Hombres
27	13	14

Personal No Docente		
Total	Mujeres	Hombres
1	0	1

Perfil Académico del Personal Docente							
Nivel	Mujeres	Hombres	Total	Nivel	Mujeres	Hombres	Total
Licenciatura	8	10	18	Doctorado con Grado	0	0	0
Especialidad	0	0	0	Doctorado sin Grado	0	0	0
Maestría con Grado	1	2	3	Profesores de Tiempo Completo (PTC)	1	0	1
Maestría sin Grado	4	2	6	PTC con Posgrado	0	0	0

Cuerpos Académicos			
En Formación	En Consolidación	Consolidados	Total
0	0	0	0

Profesores con Perfil Descable	0	Profesores pertenecientes al Sistema Nacional de Investigadores (SNI)	0
--------------------------------	---	---	---

Dirección	Calle Prolongación Vicente Guerrero No. 171 Col. Pueblo San Juan Tepenahuac C.P. 12800 Milpa Alta Cd. Méx.		
-----------	--	--	--

Clave del Centro de Trabajo	09DIT0011Z	Teléfono	(55) 22 11 59 71	Sitio Web	<a href="http://www.itmilpaalta2.edu.mx">http://www.itmilpaalta2.edu.mx</a> o <a href="http://www.milpaalta2.mx">www.milpaalta2.mx</a>
-----------------------------	------------	----------	------------------	-----------	--

<b>Fecha de Inicio</b>	08/09/2008	<b>Fecha de Creación</b>	26/06/2008
------------------------	------------	--------------------------	------------

<b>Histórico de Matrícula</b>	<b>2012-2013</b>	<b>2013-2014</b>	<b>2014-2015</b>	<b>2015-2016</b>	<b>2016-2017</b>
	2,257	2,415	2,621	2,723	2,738

### Oferta Educativa

Programa Educativo	Modalidad	Matrícula	Mujeres	Hombres	Solicitantes	Aceptados
Arquitectura	Escolarizada	748	265	483	122	122
Ingeniería Electrónica	Escolarizada	164	13	151	40	40
Ingeniería en Sistemas Automotrices	Escolarizada	433	12	421	121	121
Ingeniería en Sistemas Computacionales	Escolarizada	869	282	587	162	162
Ingeniería Mecatrónica	Escolarizada	524	46	478	124	124
<b>Número de P.E. de Licenciatura</b>	<b>5</b>	<b>Subtotal</b>	<b>2,738</b>	<b>618</b>	<b>2,120</b>	<b>569</b>
<b>Número de P.E. de Posgrado</b>	<b>0</b>	<b>Subtotal</b>	<b>0</b>	<b>0</b>	<b>0</b>	<b>0</b>
<b>Total de Programas Educativos</b>	<b>5</b>	<b>Total</b>	<b>2,738</b>	<b>618</b>	<b>2,120</b>	<b>569</b>
<b>Índice de Absorción</b>						100.00%

<b>PNPC</b>	0	<b>PBC</b>	0
-------------	---	------------	---

<b>Reingreso</b>	2,169	<b>Nuevo Ingreso</b>	569
------------------	-------	----------------------	-----

	Ago-Dic 2015	Ene-Jun 2016	Total
<b>Servicio Social</b>	161	188	349
<b>Residencias Profesionales</b>	148	126	274

	Ago-Dic 2015	Ene-Jun 2016	Total
<b>Egresados</b>	282	129	411
<b>Titulados</b>	171	125	296

### Estructura Laboral

Personal Docente		
Total	Mujeres	Hombres
80	25	55

Personal No Docente		
Total	Mujeres	Hombres
20	7	13

Perfil Académico del Personal Docente							
Nivel	Mujeres	Hombres	Total	Nivel	Mujeres	Hombres	Total
Licenciatura	22	42	64	Doctorado con Grado	0	1	1
Especialidad	0	0	0	Doctorado sin Grado	0	0	0
Maestría con Grado	3	12	15	Profesores de Tiempo Completo (PTC)	3	2	5
Maestría sin Grado	0	0	0	PTC con Posgrado	0	1	1

Cuerpos Académicos			
En Formación	En Consolidación	Consolidados	Total
0	0	0	0

<b>Profesores con Perfil Deseable</b>	0	<b>Profesores pertenecientes al Sistema Nacional de Investigadores (SNI)</b>	1
---------------------------------------	---	--	---

<b>Dirección</b>	Av. Estanislao Ramírez S/N Col. Selene C.P. 13420 Tláhuac Cd. Méx.				
<b>Clave del Centro de Trabajo</b>	09DIT0002R	<b>Teléfono</b>	(55) 58 66 09 93	<b>Sitio Web</b>	<a href="http://www.itlahuac.edu.mx">http://www.itlahuac.edu.mx</a>



Fecha de Inicio	14/09/2009	Fecha de Creación	08/06/2009
-----------------	------------	-------------------	------------

Histórico de Matrícula	2012-2013	2013-2014	2014-2015	2015-2016	2016-2017
	594	845	932	972	1,085

### Oferta Educativa

Programa Educativo	Modalidad	Matrícula	Mujeres	Hombres	Solicitantes	Aceptados
Ingeniería en Gestión Empresarial	Escolarizada	393	211	182	165	148
Ingeniería en Logística	Escolarizada	219	101	118	64	62
Ingeniería en Tecnologías de la Información y Comunicaciones	Escolarizada	287	89	198	87	87
Ingeniería Mecánica	Escolarizada	186	17	169	64	60
Número de P.E. de Licenciatura	4	Subtotal	1,085	418	667	380
Número de P.E. de Posgrado	0	Subtotal	0	0	0	0
Total de Programas Educativos	4	Total	1,085	418	667	380
<b>Índice de Absorción</b>						93.95%

PNPC	0	PBC	0
------	---	-----	---

Reingreso	728	Nuevo Ingreso	357
-----------	-----	---------------	-----

	Ago-Dic 2015	Ene-Jun 2016	Total
Servicio Social	38	63	101
Residencias Profesionales	44	48	92

	Ago-Dic 2015	Ene-Jun 2016	Total
Egresados	30	29	59
Titulados	1	18	19

### Estructura Laboral

Personal Docente		
Total	Mujeres	Hombres
35	9	26

Personal No Docente		
Total	Mujeres	Hombres
3	2	1

Perfil Académico del Personal Docente							
Nivel	Mujeres	Hombres	Total	Nivel	Mujeres	Hombres	Total
Licenciatura	6	15	21	Doctorado con Grado	0	1	1
Especialidad	0	0	0	Doctorado sin Grado	0	0	0
Maestría con Grado	3	7	10	Profesores de Tiempo Completo (PTC)	0	2	2
Maestría sin Grado	0	3	3	PTC con Posgrado	0	0	0

Cuerpos Académicos			
En Formación	En Consolidación	Consolidados	Total
1	0	0	1

Profesores con Perfil Deseable	2	Profesores pertenecientes al Sistema Nacional de Investigadores (SNI)	0
--------------------------------	---	---	---

Dirección	Calle Camino Real No. 625 Col. Jardines del Llano C.P. 13508 Tláhuac Cd. Méx.				
Clave del Centro de Trabajo	09DIT0007M	Teléfono	(55) 58 48 42 18	Sitio Web	<a href="http://www.ittlahuac2.edu.mx/">http://www.ittlahuac2.edu.mx/</a>

<b>Fecha de Inicio</b>	02/09/2009	<b>Fecha de Creación</b>	08/06/2009
------------------------	------------	--------------------------	------------

Histórico de Matrícula	2012-2013	2013-2014	2014-2015	2015-2016	2016-2017
	352	629	760	840	953

### Oferta Educativa

Programa Educativo	Modalidad	Matrícula	Mujeres	Hombres	Solicitantes	Aceptados	
Ingeniería en Administración	Escolarizada	391	242	149	100	100	
Ingeniería en Energías Renovables	Escolarizada	160	50	110	36	36	
Ingeniería Industrial	Escolarizada	188	53	135	54	54	
Ingeniería Informática	Escolarizada	214	69	145	67	67	
<b>Número de P.E. de Licenciatura</b>	<b>4</b>	<b>Subtotal</b>	<b>953</b>	<b>414</b>	<b>539</b>	<b>257</b>	
<b>Número de P.E. de Posgrado</b>	<b>0</b>	<b>Subtotal</b>	<b>0</b>	<b>0</b>	<b>0</b>	<b>0</b>	
<b>Total de Programas Educativos</b>	<b>4</b>	<b>Total</b>	<b>953</b>	<b>414</b>	<b>539</b>	<b>257</b>	
						<b>Índice de Absorción</b>	100.00%

<b>PNPC</b>	0	<b>PBC</b>	0
-------------	---	------------	---

<b>Reingreso</b>	696	<b>Nuevo Ingreso</b>	257
------------------	-----	----------------------	-----

	Ago-Dic 2015	Ene-Jun 2016	Total
<b>Servicio Social</b>	0	75	75
<b>Residencias Profesionales</b>	0	106	106

	Ago-Dic 2015	Ene-Jun 2016	Total
<b>Egresados</b>	0	35	35
<b>Titulados</b>	0	0	0

### Estructura Laboral

Personal Docente		
Total	Mujeres	Hombres
21	6	15

Personal No Docente		
Total	Mujeres	Hombres
1	1	0

Perfil Académico del Personal Docente							
Nivel	Mujeres	Hombres	Total	Nivel	Mujeres	Hombres	Total
Licenciatura	4	8	12	Doctorado con Grado	0	1	1
Especialidad	0	0	0	Doctorado sin Grado	0	0	0
Maestría con Grado	1	5	6	Profesores de Tiempo Completo (PTC)	0	2	2
Maestría sin Grado	1	1	2	PTC con Posgrado	0	2	2

Cuerpos Académicos			
En Formación	En Consolidación	Consolidados	Total
0	0	0	0

<b>Profesores con Perfil Deseable</b>	0	<b>Profesores pertenecientes al Sistema Nacional de Investigadores (SNI)</b>	0
---------------------------------------	---	--	---

<b>Dirección</b>	Av. General Leandro Valle (Canal de Chalco) No. 1088 Col. Villa Centro Americana C.P. 13278 Tláhuac Cd. Méx.				
<b>Clave del Centro de Trabajo</b>	09DIT0008L	<b>Teléfono</b>	(55) 21 60 73 73	<b>Sitio Web</b>	<a href="http://www.ittlahuac3.edu.mx/">http://www.ittlahuac3.edu.mx/</a>

<b>Fecha de Inicio</b>	01/10/2010	<b>Fecha de Creación</b>	20/08/2010
------------------------	------------	--------------------------	------------

Histórico de Matrícula	2012-2013	2013-2014	2014-2015	2015-2016	2016-2017
	250	309	309	434	477

### Oferta Educativa

Programa Educativo	Modalidad	Matrícula	Mujeres	Hombres	Solicitantes	Aceptados
Ingeniería Electrónica	Escolarizada	69	5	64	19	19
Ingeniería en Gestión Empresarial	Escolarizada	230	125	105	72	72
Ingeniería en Tecnologías de la Información y Comunicaciones	Escolarizada	178	60	118	41	41
<b>Número de P.E. de Licenciatura</b>	<b>3</b>	<b>Subtotal</b>	<b>477</b>	<b>190</b>	<b>287</b>	<b>132</b>
<b>Número de P.E. de Posgrado</b>	<b>0</b>	<b>Subtotal</b>	<b>0</b>	<b>0</b>	<b>0</b>	<b>0</b>
<b>Total de Programas Educativos</b>	<b>3</b>	<b>Total</b>	<b>477</b>	<b>190</b>	<b>287</b>	<b>132</b>
<b>Índice de Absorción</b>						100.00%

<b>PNPC</b>	0	<b>PBC</b>	0
-------------	---	------------	---

<b>Reingreso</b>	345	<b>Nuevo Ingreso</b>	132
------------------	-----	----------------------	-----

	Ago-Dic 2015	Ene-Jun 2016	Total
<b>Servicio Social</b>	39	49	88
<b>Residencias Profesionales</b>	15	15	30

	Ago-Dic 2015	Ene-Jun 2016	Total
<b>Egresados</b>	15	0	15
<b>Titulados</b>	15	0	15

### Estructura Laboral

Personal Docente		
Total	Mujeres	Hombres
31	16	15

Personal No Docente		
Total	Mujeres	Hombres
2	2	0

Perfil Académico del Personal Docente							
Nivel	Mujeres	Hombres	Total	Nivel	Mujeres	Hombres	Total
Licenciatura	9	9	18	Doctorado con Grado	4	2	6
Especialidad	0	0	0	Doctorado sin Grado	0	0	0
Maestría con Grado	3	4	7	Profesores de Tiempo Completo (PTC)	2	1	3
Maestría sin Grado	0	0	0	PTC con Posgrado	2	1	3

Cuerpos Académicos			
En Formación	En Consolidación	Consolidados	Total
0	0	0	0

<b>Profesores con Perfil Deseable</b>	0	<b>Profesores pertenecientes al Sistema Nacional de Investigadores (SNI)</b>	0
---------------------------------------	---	--	---

<b>Dirección</b>	Cerrada de Santa Cruz - Predio Tetenco No. 4 Col. Centro Pueblo de San Miguel Topilejo C.P. 14500 Tlalpan Cd. Méx.				
<b>Clave del Centro de Trabajo</b>	09DIT0009K	<b>Teléfono</b>	(55) 55 13 51 51	<b>Sitio Web</b>	<a href="http://www.ittlalpan.edu.mx/">http://www.ittlalpan.edu.mx/</a>

# TECNOLÓGICO NACIONAL DE MÉXICO

## DURANGO

### RESUMEN ESTATAL

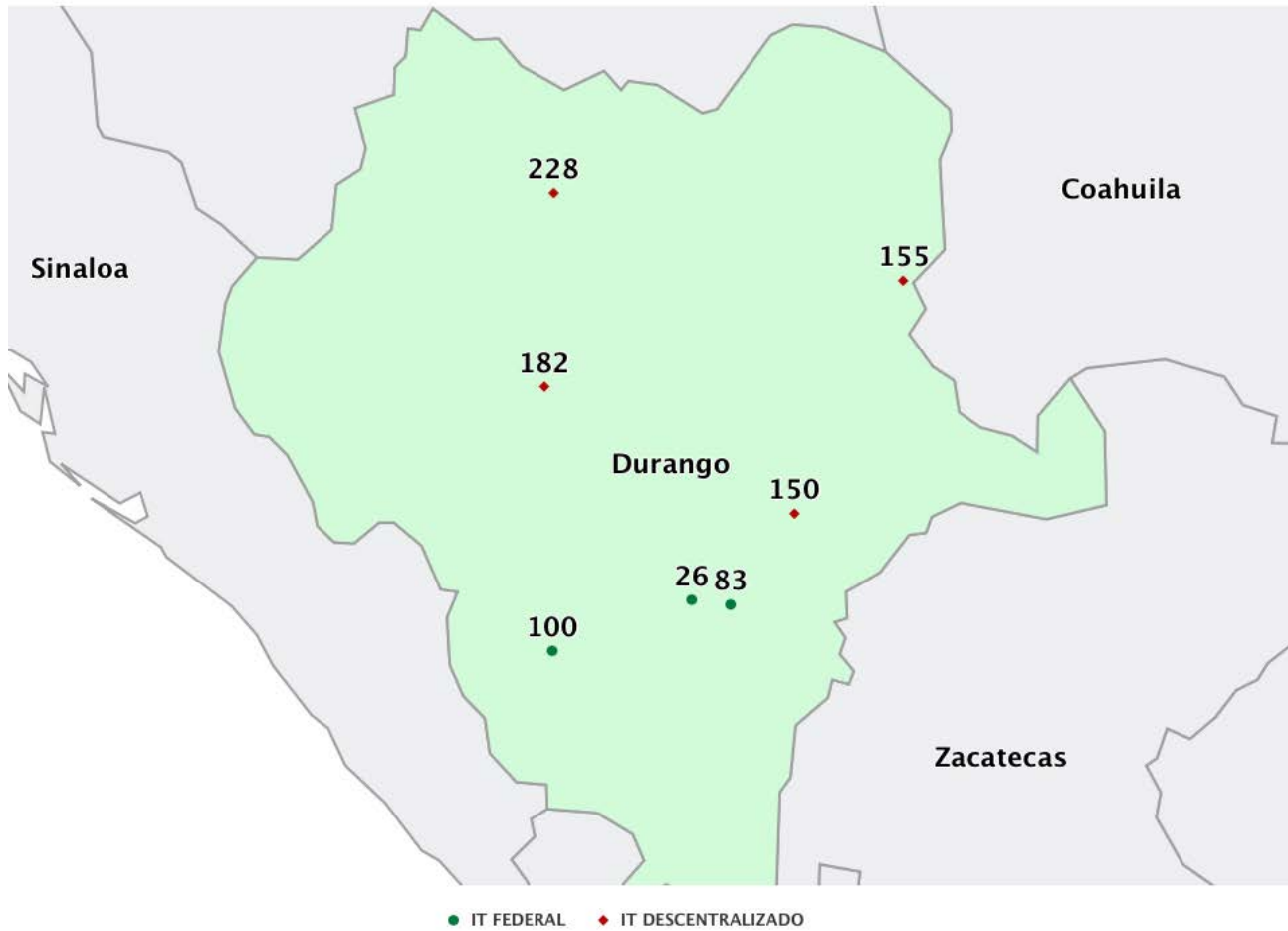
#### DATOS GENERALES

No. de Institutos Tecnológicos y/o Centros	7	Matrícula de Educación Superior en el Estado	55,089	Proporción de la Matrícula del TecNM en el Estado con respecto a la Total del Estado	25.24%	Población en el Estado de 18 a 22 años	166,324
Matrícula total del TecNM	13,902	Oferta educativa del TecNM en el Estado (P.E.)	65			% de Cobertura de los Institutos Tecnológicos	8.2%

Tipo de Institución	Institución	P. E. de Licenciatura	P. E. de Posgrado	Total P.E.	Matrícula Licenciatura	Matrícula Posgrado	Mat. Total 2016-2017	% de Absorción	Egresados	PNPC	PBC	Pefil Deseable	SNI	Cuerpos Académicos
DESCENTRALIZADO	LA REGIÓN DE LOS LLANOS	5	0	5	1,008	0	1,008	89	108	0	4	0	0	0
DESCENTRALIZADO	LERDO	9	2	11	2,985	20	3,005	92.23	288	0	4	4	0	1
DESCENTRALIZADO	SANTA MARIA DEL ORO	4	0	4	267	0	267	77.57	59	0	0	0	0	0
DESCENTRALIZADO	SANTIAGO PAPASQUIARO	8	0	8	1,276	0	1,276	82.34	120	0	3	6	0	1
FEDERAL	DURANGO	20	7	27	6,793	142	6,935	36.65	1,058	3	9	34	17	10
FEDERAL	EL SALTO	3	1	4	574	20	594	100	96	0	0	4	3	1
FEDERAL	VALLE DEL GUADIANA	6	0	6	817	0	817	100	100	0	4	5	1	2

<b>Subtotal Federales y/o Centros</b>	3	29	8	37	8,184	162	8,346	46.12	1,254	3	13	43	21	13
<b>Subtotal Descentralizados</b>	4	26	2	28	5,536	20	5,556	88.80	575	0	11	10	0	2
<b>Total</b>	7	55	10	65	13,720	182	13,902	64.52	1,829	3	24	53	21	15

## Estado de Durango



- 26 Instituto Tecnológico de Durango
- 100 Instituto Tecnológico de El Salto
- 83 Instituto Tecnológico del Valle del Guadiana
- 150 Instituto Tecnológico Superior de La Región de los Llanos
- 155 Instituto Tecnológico Superior de Lerdo
- 228 Instituto Tecnológico Superior de Santa María del Oro
- 182 Instituto Tecnológico Superior de Santiago Papasquiario

Fecha de Inicio	02/09/1948	Fecha de Creación	02/08/1948
-----------------	------------	-------------------	------------

Histórico de Matrícula	2012-2013	2013-2014	2014-2015	2015-2016	2016-2017
	6,099	6,511	6,721	6,874	6,935

### Oferta Educativa

Programa Educativo	Modalidad	Matrícula	Mujeres	Hombres	Solicitantes	Aceptados	
Ingeniería en Sistemas Computacionales	A Distancia	23	10	13	0	0	
Ingeniería Industrial	A Distancia	383	179	204	0	0	
Arquitectura	Escolarizada	655	318	337	318	86	
Ingeniería Bioquímica	Escolarizada	398	262	136	98	49	
Ingeniería Civil	Escolarizada	798	139	659	330	74	
Ingeniería Eléctrica	Escolarizada	304	22	282	50	34	
Ingeniería Electrónica	Escolarizada	3	0	3	0	0	
Ingeniería Electrónica	Escolarizada	259	23	236	57	38	
Ingeniería en Gestión Empresarial	Escolarizada	664	413	251	229	76	
Ingeniería en Sistemas Computacionales	Escolarizada	479	109	370	160	55	
Ingeniería en Tecnologías de la Información y Comunicaciones	Escolarizada	96	33	63	18	12	
Ingeniería Industrial	Escolarizada	2	1	1	0	0	
Ingeniería Industrial	Escolarizada	765	293	472	253	72	
Ingeniería Informática	Escolarizada	157	45	112	29	25	
Ingeniería Mecánica	Escolarizada	368	24	344	104	50	
Ingeniería Mecatrónica	Escolarizada	594	69	525	128	58	
Ingeniería Química	Escolarizada	396	208	188	190	67	
Licenciatura en Administración	Escolarizada	430	270	160	154	62	
Ingeniería en Sistemas Computacionales	Semipresencial	0	0	0	0	0	
Ingeniería Industrial	Virtual	19	7	12	0	0	
Número de P.E. de Licenciatura	Subtotal	20	6,793	2,425	4,368	2,118	758
Doctorado en Ciencias en Ingeniería Bioquímica	Escolarizada	19	13	6	4	4	
Doctorado Interinstitucional en Ciencias de la Ingeniería (Subsede)	Escolarizada	0	0	0	0	0	
Maestría en Ciencias en Alimentos	Escolarizada	0	0	0	0	0	
Maestría en Ciencias en Ingeniería Bioquímica	Escolarizada	45	25	20	24	20	
Maestría en Ciencias en Ingeniería Electrónica	Escolarizada	5	0	5	0	0	
Maestría en Planificación de Empresas y Desarrollo Regional	Escolarizada	21	8	13	9	9	
Maestría en Sistemas Ambientales	Escolarizada	52	19	33	28	9	
Número de P.E. de Posgrado	Subtotal	7	142	65	77	65	42
Total de Programas Educativos	Total	27	6,935	2,490	4,445	2,183	800
Índice de Absorción							36.65%

PNPC	3	PBC	9
------	---	-----	---

Reingreso	6,135	Nuevo Ingreso	800
-----------	-------	---------------	-----

	Ago-Dic 2015	Ene-Jun 2016	Total
Servicio Social	559	633	1192
Residencias Profesionales	503	674	1177

	Ago-Dic 2015	Ene-Jun 2016	Total
Egresados	467	591	1058
Titulados	391	478	869

### Estructura Laboral

Personal Docente		
Total	Mujeres	Hombres
461	138	323

Personal No Docente		
Total	Mujeres	Hombres
197	90	107

Perfil Académico del Personal Docente							
Nivel	Mujeres	Hombres	Total	Nivel	Mujeres	Hombres	Total
Licenciatura	70	127	197	Doctorado con Grado	6	18	24
Especialidad	2	8	10	Doctorado sin Grado	0	0	0
Maestría con Grado	27	141	168	Profesores de Tiempo Completo (PTC)	74	225	299
Maestría sin Grado	33	29	62	PTC con Posgrado	22	138	160

Cuerpos Académicos			
En Formación	En Consolidación	Consolidados	Total
5	2	3	10

Profesores con Perfil Deseable	Profesores pertenecientes al Sistema Nacional de Investigadores (SNI)
34	17

Dirección	Blvd. Felipe Pescador No. 1830 Ote. Col. Nueva Vizcaya C.P. 34080 Durango Dgo.				
Clave del Centro de Trabajo	10DIT0004E	Teléfono	(618) 82 9 09 00	Sitio Web	<a href="http://www.itdurango.edu.mx/">http://www.itdurango.edu.mx/</a>

<b>Fecha de Inicio</b>	01/02/1976	<b>Fecha de Creación</b>	01/02/1976
------------------------	------------	--------------------------	------------

<b>Histórico de Matrícula</b>	<b>2012-2013</b>	<b>2013-2014</b>	<b>2014-2015</b>	<b>2015-2016</b>	<b>2016-2017</b>
	509	523	572	580	594

### Oferta Educativa

Programa Educativo	Modalidad	Matrícula	Mujeres	Hombres	Solicitantes	Aceptados
Ingeniería en Gestión Empresarial	Escolarizada	157	100	57	45	45
Ingeniería Forestal	Escolarizada	383	160	223	100	100
Ingeniería Informática	Escolarizada	34	15	19	13	13
<b>Número de P.E. de Licenciatura</b>	<b>3</b>	<b>Subtotal</b>	<b>574</b>	<b>275</b>	<b>299</b>	<b>158</b>
Maestría en Desarrollo Forestal Sustentable	Escolarizada	20	9	11	9	9
<b>Número de P.E. de Posgrado</b>	<b>1</b>	<b>Subtotal</b>	<b>20</b>	<b>9</b>	<b>11</b>	<b>9</b>
<b>Total de Programas Educativos</b>	<b>4</b>	<b>Total</b>	<b>594</b>	<b>284</b>	<b>310</b>	<b>167</b>
<b>Índice de Absorción</b>						100.00%

<b>PNPC</b>	0	<b>PBC</b>	0
-------------	---	------------	---

<b>Reingreso</b>	427	<b>Nuevo Ingreso</b>	167
------------------	-----	----------------------	-----

	Ago-Dic 2015	Ene-Jun 2016	Total
<b>Servicio Social</b>	39	40	79
<b>Residencias Profesionales</b>	0	10	10

	Ago-Dic 2015	Ene-Jun 2016	Total
<b>Egresados</b>	70	26	96
<b>Titulados</b>	17	27	44

### Estructura Laboral

Personal Docente		
Total	Mujeres	Hombres
56	9	47

Personal No Docente		
Total	Mujeres	Hombres
23	10	13

Perfil Académico del Personal Docente							
Nivel	Mujeres	Hombres	Total	Nivel	Mujeres	Hombres	Total
Licenciatura	2	20	22	Doctorado con Grado	1	6	7
Especialidad	0	0	0	Doctorado sin Grado	0	0	0
Maestría con Grado	3	18	21	Profesores de Tiempo Completo (PTC)	2	25	27
Maestría sin Grado	3	3	6	PTC con Posgrado	2	15	17

Cuerpos Académicos			
En Formación	En Consolidación	Consolidados	Total
1	0	0	1

<b>Profesores con Perfil Descable</b>	<b>Profesores pertenecientes al Sistema Nacional de Investigadores (SNI)</b>
4	3

<b>Dirección</b>	Calle Mesa del Tecnológico S/N Col. La Forestal C.P. 34942 Pueblo Nuevo Dgo.				
<b>Clave del Centro de Trabajo</b>	10DIT0002G	<b>Teléfono</b>	(675) 87 6 55 09	<b>Sitio Web</b>	<a href="http://www.itelsalto.edu.mx/">http://www.itelsalto.edu.mx/</a>

<b>Fecha de Inicio</b>	02/09/1972	<b>Fecha de Creación</b>	01/08/1973
------------------------	------------	--------------------------	------------

<b>Histórico de Matrícula</b>	<b>2012-2013</b>	<b>2013-2014</b>	<b>2014-2015</b>	<b>2015-2016</b>	<b>2016-2017</b>
	736	733	714	814	817

### O f e r t a E d u c a t i v a

Programa Educativo	Modalidad	Matrícula	Mujeres	Hombres	Solicitantes	Aceptados
Contador Público	Escolarizada	114	66	48	34	34
Ingeniería en Agronomía	Escolarizada	328	83	245	103	103
Ingeniería en Desarrollo Comunitario	Escolarizada	18	15	3	0	0
Ingeniería en Innovación Agrícola Sustentable	Escolarizada	68	21	47	14	14
Ingeniería Informática	Escolarizada	67	19	48	14	14
Licenciatura en Biología	Escolarizada	222	112	110	52	52
<b>Número de P.E. de Licenciatura</b>	<b>6</b>	<b>Subtotal</b>	<b>817</b>	<b>316</b>	<b>501</b>	<b>217</b>
<b>Número de P.E. de Posgrado</b>	<b>0</b>	<b>Subtotal</b>	<b>0</b>	<b>0</b>	<b>0</b>	<b>0</b>
<b>Total de Programas Educativos</b>	<b>6</b>	<b>Total</b>	<b>817</b>	<b>316</b>	<b>501</b>	<b>217</b>
<b>Índice de Absorción</b>						100.00%

<b>PNPC</b>	0	<b>PBC</b>	4
-------------	---	------------	---

<b>Reingreso</b>	600	<b>Nuevo Ingreso</b>	217
------------------	-----	----------------------	-----

	Ago-Dic 2015	Ene-Jun 2016	Total
<b>Servicio Social</b>	64	48	112
<b>Residencias Profesionales</b>	103	9	112

	Ago-Dic 2015	Ene-Jun 2016	Total
<b>Egresados</b>	98	2	100
<b>Titulados</b>	62	48	110

### Estructura Laboral

Personal Docente		
Total	Mujeres	Hombres
79	33	46

Personal No Docente		
Total	Mujeres	Hombres
40	21	19

Perfil Académico del Personal Docente							
Nivel	Mujeres	Hombres	Total	Nivel	Mujeres	Hombres	Total
Licenciatura	10	18	28	Doctorado con Grado	3	6	9
Especialidad	0	0	0	Doctorado sin Grado	1	2	3
Maestría con Grado	11	17	28	Profesores de Tiempo Completo (PTC)	19	35	54
Maestría sin Grado	8	3	11	PTC con Posgrado	10	20	30

Cuerpos Académicos			
En Formación	En Consolidación	Consolidados	Total
2	0	0	2

<b>Profesores con Perfil Deseable</b>	5	<b>Profesores pertenecientes al Sistema Nacional de Investigadores (SNI)</b>	1
---------------------------------------	---	--	---

<b>Dirección</b>	Carretera Durango - México Km. 22.5 Col. Ejido Villa Montemorelos C.P. 34371 Durango Dgo.				
<b>Clave del Centro de Trabajo</b>	10DIT0001H	<b>Teléfono</b>	(618) 81 7 47 48	<b>Sitio Web</b>	<a href="http://www.itvalledelguadiana.edu.mx/">http://www.itvalledelguadiana.edu.mx/</a>



Fecha de Inicio	17/09/2002	Fecha de Creación	01/09/2002
-----------------	------------	-------------------	------------

Histórico de Matrícula	2012-2013	2013-2014	2014-2015	2015-2016	2016-2017
	783	816	916	960	1,008

### Oferta Educativa

Programa Educativo	Modalidad	Matrícula	Mujeres	Hombres	Solicitantes	Aceptados	
Ingeniería en Administración	Escolarizada	265	185	80	88	80	
Ingeniería en Industrias Alimentarias	Escolarizada	182	114	68	44	40	
Ingeniería Industrial	Escolarizada	303	94	209	87	80	
Ingeniería Informática	Escolarizada	121	44	77	40	33	
Ingeniería Mecatrónica	Escolarizada	137	21	116	41	34	
Número de P.E. de Licenciatura	5	<b>Subtotal</b>	<b>1,008</b>	<b>458</b>	<b>550</b>	<b>300</b>	
Número de P.E. de Posgrado	0	<b>Subtotal</b>	<b>0</b>	<b>0</b>	<b>0</b>	<b>0</b>	
<b>Total de Programas Educativos</b>	<b>5</b>	<b>Total</b>	<b>1,008</b>	<b>458</b>	<b>550</b>	<b>300</b>	
						<b>Índice de Absorción</b>	89.00%

PNPC	0	PBC	4
------	---	-----	---

Reingreso	741	Nuevo Ingreso	267
-----------	-----	---------------	-----

	Ago-Dic 2015	Ene-Jun 2016	Total
Servicio Social	12	136	148
Residencias Profesionales	97	18	115

	Ago-Dic 2015	Ene-Jun 2016	Total
Egresados	91	17	108
Titulados	21	61	82

### Estructura Laboral

Personal Docente		
Total	Mujeres	Hombres
41	16	25

Personal No Docente		
Total	Mujeres	Hombres
48	23	25

Perfil Académico del Personal Docente							
Nivel	Mujeres	Hombres	Total	Nivel	Mujeres	Hombres	Total
Licenciatura	9	6	15	Doctorado con Grado	0	0	0
Especialidad	0	0	0	Doctorado sin Grado	0	0	0
Maestría con Grado	4	14	18	Profesores de Tiempo Completo (PTC)	4	9	13
Maestría sin Grado	3	5	8	PTC con Posgrado	2	6	8

Cuerpos Académicos			
En Formación	En Consolidación	Consolidados	Total
0	0	0	0

Profesores con Perfil Deseable	0	Profesores pertenecientes al Sistema Nacional de Investigadores (SNI)	0
--------------------------------	---	---	---

Dirección	Lote 1 Manzana 258 Zona II Oriente Col. Mi Ranchito, C.P. 34700 Guadalupe Victoria, Dgo.				
Clave del Centro de Trabajo	10EIT0003E	Teléfono	(676) 8823712	Sitio Web	<a href="http://www.itsrll.edu.mx">http://www.itsrll.edu.mx</a>

Fecha de Inicio	19/08/1996	Fecha de Creación	05/12/1995
-----------------	------------	-------------------	------------

Histórico de Matrícula	2012-2013	2013-2014	2014-2015	2015-2016	2016-2017
	2,039	2,030	2,174	2,469	3,005

### Oferta Educativa

Programa Educativo	Modalidad	Matrícula	Mujeres	Hombres	Solicitantes	Aceptados
Ingeniería Ambiental	Escolarizada	160	92	68	47	47
Ingeniería Electromecánica	Escolarizada	442	15	427	125	122
Ingeniería Electrónica	Escolarizada	219	20	199	59	48
Ingeniería en Gestión Empresarial	Escolarizada	411	249	162	186	186
Ingeniería en Sistemas Automotrices	Escolarizada	121	5	116	150	121
Ingeniería en Sistemas Computacionales	Escolarizada	373	89	284	135	118
Ingeniería Industrial	Escolarizada	1,062	295	767	324	315
Ingeniería Informática	Escolarizada	107	24	83	34	28
Ingeniería Industrial	Virtual	90	28	62	40	38
<b>Número de P.E. de Licenciatura</b>	<b>9</b>	<b>Subtotal</b>	<b>2,985</b>	<b>817</b>	<b>2,168</b>	<b>1,100</b>
Subtotal						<b>1,023</b>
Especialización en Ingeniería Mecatrónica	Escolarizada	10	1	9	0	0
Maestría en Ingeniería Mecatrónica	Escolarizada	10	3	7	20	10
<b>Número de P.E. de Posgrado</b>	<b>2</b>	<b>Subtotal</b>	<b>20</b>	<b>4</b>	<b>16</b>	<b>10</b>
Subtotal						
<b>Total de Programas Educativos</b>	<b>11</b>	<b>Total</b>	<b>3,005</b>	<b>821</b>	<b>2,184</b>	<b>1,120</b>
						<b>1,033</b>
					<b>Índice de Absorción</b>	<b>92.23%</b>

PNPC	0	PBC	4
------	---	-----	---

Reingreso	1,972	Nuevo Ingreso	1,033
-----------	-------	---------------	-------

	Ago-Dic 2015	Ene-Jun 2016	Total
Servicio Social	76	275	351
Residencias Profesionales	186	81	267

	Ago-Dic 2015	Ene-Jun 2016	Total
Egresados	202	86	288
Titulados	165	197	362

### Estructura Laboral

Personal Docente		
Total	Mujeres	Hombres
161	71	90

Personal No Docente		
Total	Mujeres	Hombres
81	34	47

Perfil Académico del Personal Docente							
Nivel	Mujeres	Hombres	Total	Nivel	Mujeres	Hombres	Total
Licenciatura	8	12	20	Doctorado con Grado	1	0	1
Especialidad	0	0	0	Doctorado sin Grado	2	0	2
Maestría con Grado	38	48	86	Profesores de Tiempo Completo (PTC)	20	28	48
Maestría sin Grado	22	30	52	PTC con Posgrado	20	28	48

Cuerpos Académicos			
En Formación	En Consolidación	Consolidados	Total
1	0	0	1

Profesores con Perfil Deseable	4	Profesores pertenecientes al Sistema Nacional de Investigadores (SNI)	0
--------------------------------	---	---	---

Dirección	Av. Tecnológico S/N Col. Periférico, C.P. 35150 Lerdo, Dgo.				
Clave del Centro de Trabajo	10EIT0002F	Teléfono	(871) 7252371	Sitio Web	<a href="http://www.itslerdo.edu.mx">http://www.itslerdo.edu.mx</a>

Fecha de Inicio	01/09/2008	Fecha de Creación	26/10/2008
-----------------	------------	-------------------	------------

Histórico de Matrícula	2012-2013	2013-2014	2014-2015	2015-2016	2016-2017
	264	276	280	278	267

### Oferta Educativa

Programa Educativo	Modalidad	Matrícula	Mujeres	Hombres	Solicitantes	Aceptados	
Ingeniería en Administración	Escolarizada	94	75	19	31	24	
Ingeniería en Innovación Agrícola Sustentable	Escolarizada	30	7	23	28	21	
Ingeniería en Sistemas Computacionales	Escolarizada	35	11	24	17	14	
Ingeniería Industrial	Escolarizada	108	32	76	31	24	
Número de P.E. de Licenciatura	4	<b>Subtotal</b>	<b>125</b>	<b>142</b>	<b>107</b>	<b>83</b>	
Número de P.E. de Posgrado	0	<b>Subtotal</b>	<b>0</b>	<b>0</b>	<b>0</b>	<b>0</b>	
<b>Total de Programas Educativos</b>	<b>4</b>	<b>Total</b>	<b>125</b>	<b>142</b>	<b>107</b>	<b>83</b>	
						<b>Índice de Absorción</b>	<b>77.57%</b>

PNPC	0	PBC	0
------	---	-----	---

Reingreso	184	Nuevo Ingreso	83
-----------	-----	---------------	----

	Ago-Dic 2015	Ene-Jun 2016	Total
Servicio Social	33	38	71
Residencias Profesionales	1	59	60

	Ago-Dic 2015	Ene-Jun 2016	Total
Egresados	56	3	59
Titulados	9	32	41

### Estructura Laboral

Personal Docente		
Total	Mujeres	Hombres
23	10	13

Personal No Docente		
Total	Mujeres	Hombres
56	24	32

Perfil Académico del Personal Docente							
Nivel	Mujeres	Hombres	Total	Nivel	Mujeres	Hombres	Total
Licenciatura	6	9	15	Doctorado con Grado	0	0	0
Especialidad	0	0	0	Doctorado sin Grado	0	0	0
Maestría con Grado	4	4	8	Profesores de Tiempo Completo (PTC)	1	2	3
Maestría sin Grado	0	0	0	PTC con Posgrado	0	1	1

Cuerpos Académicos			
En Formación	En Consolidación	Consolidados	Total
0	0	0	0

Profesores con Perfil Deseable	0	Profesores pertenecientes al Sistema Nacional de Investigadores (SNI)	0
--------------------------------	---	---	---

Dirección	Carretera a San Bernardo Km. 2 Col. Fraccionamiento Puerto Pinto, C.P. 35697 El Oro, Dgo.				
Clave del Centro de Trabajo	10EIT0004D	Teléfono	(649) 5261181	Sitio Web	<a href="http://www.itssmo.edu.mx">http://www.itssmo.edu.mx</a>

<b>Fecha de Inicio</b>	04/09/1995	<b>Fecha de Creación</b>	14/04/1996
------------------------	------------	--------------------------	------------

Histórico de Matrícula	2012-2013	2013-2014	2014-2015	2015-2016	2016-2017
	946	1,020	1,175	1,227	1,276

### Oferta Educativa

Programa Educativo	Modalidad	Matrícula	Mujeres	Hombres	Solicitantes	Aceptados
Ingeniería Ambiental	Escolarizada	127	67	60	50	40
Ingeniería en Administración	Escolarizada	276	193	83	78	73
Ingeniería en Industrias Alimentarias	Escolarizada	77	47	30	10	10
Ingeniería en Minería	Escolarizada	246	78	168	90	69
Ingeniería en Sistemas Computacionales	Escolarizada	96	29	67	36	34
Ingeniería en Tecnologías de la Información y Comunicaciones	Escolarizada	88	22	66	16	15
Ingeniería Industrial	Escolarizada	266	115	151	92	70
Ingeniería Mecatrónica	Escolarizada	100	19	81	47	34
<b>Número de P.E. de Licenciatura</b>	<b>8</b>	<b>Subtotal</b>	<b>1,276</b>	<b>570</b>	<b>706</b>	<b>419</b>
<b>Número de P.E. de Posgrado</b>	<b>0</b>	<b>Subtotal</b>	<b>0</b>	<b>0</b>	<b>0</b>	<b>0</b>
<b>Total de Programas Educativos</b>	<b>8</b>	<b>Total</b>	<b>1,276</b>	<b>570</b>	<b>706</b>	<b>419</b>
<b>Índice de Absorción</b>						<b>82.34%</b>

<b>PNPC</b>	0	<b>PBC</b>	3
-------------	---	------------	---

<b>Reingreso</b>	931	<b>Nuevo Ingreso</b>	345
------------------	-----	----------------------	-----

	Ago-Dic 2015	Ene-Jun 2016	Total
<b>Servicio Social</b>	146	141	287
<b>Residencias Profesionales</b>	116	24	140

	Ago-Dic 2015	Ene-Jun 2016	Total
<b>Egresados</b>	18	102	120
<b>Titulados</b>	34	91	125

### Estructura Laboral

Personal Docente		
Total	Mujeres	Hombres
62	19	43

Personal No Docente		
Total	Mujeres	Hombres
71	36	35

Perfil Académico del Personal Docente							
Nivel	Mujeres	Hombres	Total	Nivel	Mujeres	Hombres	Total
Licenciatura	4	10	14	Doctorado con Grado	1	2	3
Especialidad	0	0	0	Doctorado sin Grado	0	1	1
Maestría con Grado	9	18	27	Profesores de Tiempo Completo (PTC)	5	11	16
Maestría sin Grado	5	12	17	PTC con Posgrado	5	10	15

Cuerpos Académicos			
En Formación	En Consolidación	Consolidados	Total
1	0	0	1

<b>Profesores con Perfil Deseable</b>	6	<b>Profesores pertenecientes al Sistema Nacional de Investigadores (SNI)</b>	0
---------------------------------------	---	--	---

<b>Dirección</b>	Carretera José Guadalupe Aguilera-Guanacevi Km. 114 A.P. 193 Col. n/a, C.P. 34600 Santiago Papasquiari, Dgo.				
<b>Clave del Centro de Trabajo</b>	10EIT0001G	<b>Teléfono</b>	(674) 8622175	<b>Sitio Web</b>	<a href="http://www.itsantiago.edu.mx">http://www.itsantiago.edu.mx</a>

# TECNOLÓGICO NACIONAL DE MÉXICO

## GUANAJUATO

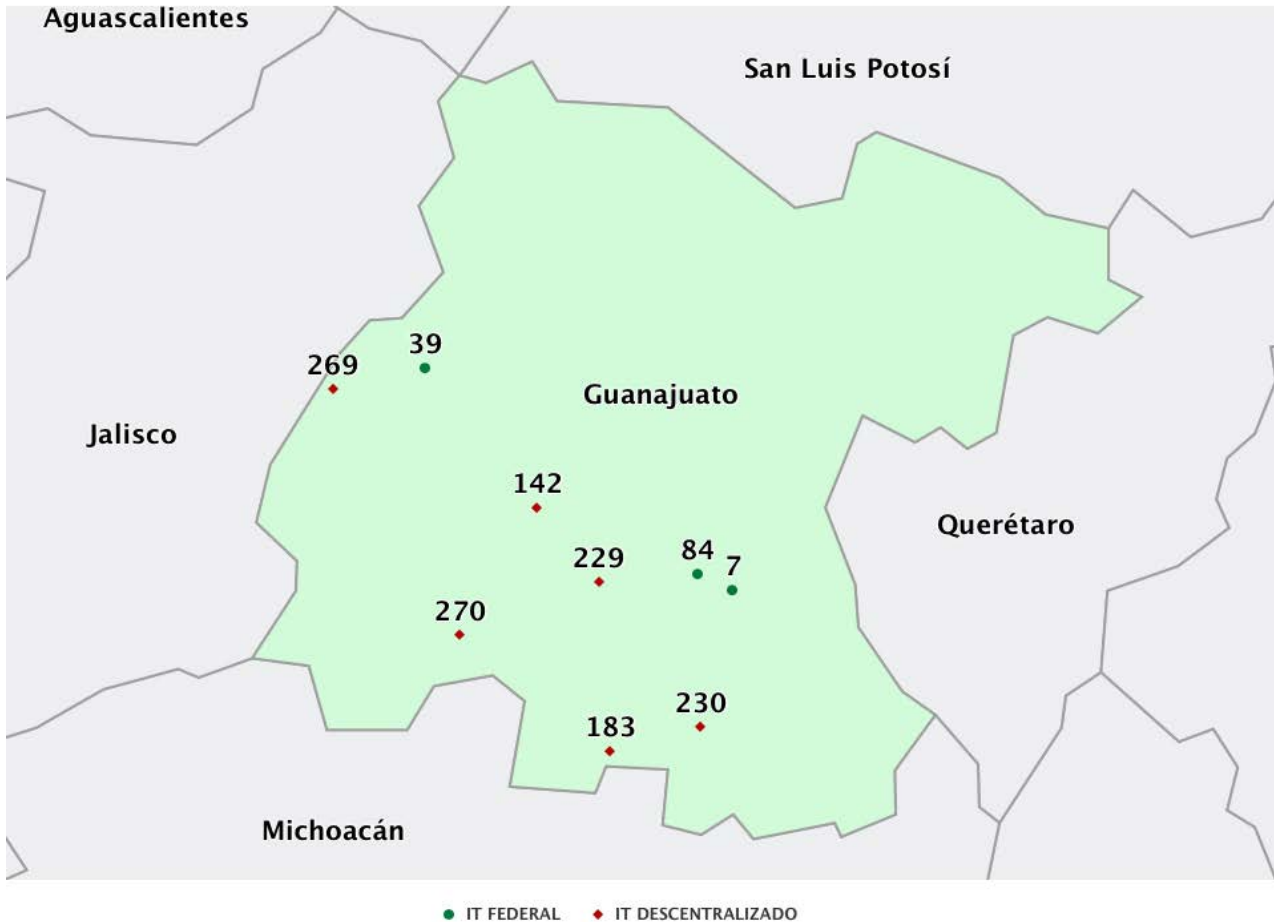
### RESUMEN ESTATAL

#### DATOS GENERALES

No. de Institutos Tecnológicos y/o Centros	9	Matrícula de Educación Superior en el Estado	162,334	Proporción de la Matrícula del TecNM en el Estado con respecto a la Total del Estado	15.92%	Población en el Estado de 18 a 22 años	555,408
Matrícula total del TecNM	25,851	Oferta educativa del TecNM en el Estado (P.E.)	93			% de Cobertura de los Institutos Tecnológicos	4.6%

Tipo de Institución	Institución	P. E. de Licenciatura	P. E. de Posgrado	Total P.E.	Matrícula Licenciatura	Matrícula Posgrado	Mat. Total 2016-2017	% de Absorción	Egresados	PNPC	PBC	Pefil Deseable	SNI	Cuerpos Académicos
DESCENTRALIZADO	ABASOLO	7	0	7	1,524	0	1,524	84.36	112	0	0	0	1	0
DESCENTRALIZADO	GUANAJUATO	4	0	4	944	0	944	73.1	83	0	0	0	2	0
DESCENTRALIZADO	IRAPUATO	16	5	21	6,214	31	6,245	82.07	761	0	11	51	8	15
DESCENTRALIZADO	PURÍSIMA DEL RINCÓN	6	0	6	943	0	943	85.68	87	0	0	0	0	0
DESCENTRALIZADO	SALVATIERRA	5	0	5	1,115	0	1,115	85.2	112	0	0	0	1	0
DESCENTRALIZADO	SUR DE GUANAJUATO	8	0	8	1,499	0	1,499	78.27	136	0	3	6	0	3
FEDERAL	CELAYA	11	10	21	5,042	259	5,301	42.47	743	9	11	88	47	21
FEDERAL	LEÓN	10	2	12	5,037	37	5,074	42.02	653	1	2	10	8	2
FEDERAL	ROQUE	7	2	9	3,156	50	3,206	98.6	391	2	2	8	12	3
<b>Subtotal Federales y/o Centros</b>		3	28	42	13,235	346	13,581	52.20	1,787	12	15	106	67	26
<b>Subtotal Descentralizados</b>		6	46	51	12,239	31	12,270	81.64	1,291	0	14	57	12	18
<b>Total</b>		9	74	93	25,474	377	25,851	65.83	3,078	12	29	163	79	44

## Estado de Guanajuato



- 7 Instituto Tecnológico de Celaya
- 39 Instituto Tecnológico de León
- 84 Instituto Tecnológico de Roque
- 270 Instituto Tecnológico Superior de Abasolo
- 229 Instituto Tecnológico Superior de Guanajuato
- 142 Instituto Tecnológico Superior de Irapuato
- 269 Instituto Tecnológico Superior de Purísima del Rincón
- 230 Instituto Tecnológico Superior de Salvatierra
- 183 Instituto Tecnológico Superior de Sur de Guanajuato

<b>Fecha de Inicio</b>	14/04/1958	<b>Fecha de Creación</b>	14/04/1958
------------------------	------------	--------------------------	------------

<b>Histórico de Matrícula</b>	<b>2012-2013</b>	<b>2013-2014</b>	<b>2014-2015</b>	<b>2015-2016</b>	<b>2016-2017</b>
	4,191	4,220	5,226	5,197	5,301

**O f e r t a E d u c a t i v a**

Programa Educativo	Modalidad	Matrícula	Mujeres	Hombres	Solicitantes	Aceptados
Ingeniería Ambiental	Escolarizada	275	177	98	88	64
Ingeniería Bioquímica	Escolarizada	627	413	214	229	105
Ingeniería Electrónica	Escolarizada	304	49	255	93	63
Ingeniería en Gestión Empresarial	Escolarizada	432	301	131	233	93
Ingeniería en Sistemas Computacionales	Escolarizada	493	120	373	205	102
Ingeniería Industrial	Escolarizada	788	288	500	479	103
Ingeniería Informática	Escolarizada	53	16	37	0	0
Ingeniería Mecánica	Escolarizada	529	47	482	208	100
Ingeniería Mecatrónica	Escolarizada	784	113	671	390	107
Ingeniería Química	Escolarizada	448	228	220	163	102
Licenciatura en Administración	Escolarizada	309	206	103	161	73
<b>Número de P.E. de Licenciatura</b>	<b>11</b>	<b>Subtotal</b>	<b>5,042</b>	<b>1,958</b>	<b>3,084</b>	<b>2,249</b>
Doctorado en Ciencias de la Ingeniería	Escolarizada	14	5	9	4	4
Doctorado en Ciencias en Ingeniería Bioquímica	Escolarizada	15	11	4	1	1
Doctorado en Ciencias en Ingeniería Química	Escolarizada	18	6	12	2	2
Maestría en Ciencias en Ingeniería Bioquímica	Escolarizada	25	14	11	7	7
Maestría en Ciencias en Ingeniería Electrónica	Escolarizada	24	6	18	6	6
Maestría en Ciencias en Ingeniería Mecánica	Escolarizada	51	11	40	15	15
Maestría en Ciencias en Ingeniería Química	Escolarizada	34	13	21	8	8
Maestría en Gestión Administrativa	Escolarizada	28	14	14	14	14
Maestría en Ingeniería Industrial	Escolarizada	50	24	26	18	18
Maestría en Ingeniería Química	Escolarizada	0	0	0	0	0
<b>Número de P.E. de Posgrado</b>	<b>10</b>	<b>Subtotal</b>	<b>259</b>	<b>104</b>	<b>155</b>	<b>75</b>
<b>Total de Programas Educativos</b>	<b>21</b>	<b>Total</b>	<b>5,301</b>	<b>2,062</b>	<b>3,239</b>	<b>2,324</b>
<b>Índice de Absorción</b>						<b>42.47%</b>

<b>PNPC</b>	9	<b>PBC</b>	11
-------------	---	------------	----

<b>Reingreso</b>	4,314	<b>Nuevo Ingreso</b>	987
------------------	-------	----------------------	-----

	Ago-Dic 2015	Ene-Jun 2016	Total
<b>Servicio Social</b>	465	426	891
<b>Residencias Profesionales</b>	368	297	665

	Ago-Dic 2015	Ene-Jun 2016	Total
<b>Egresados</b>	376	367	743
<b>Titulados</b>	203	295	498

**Estructura Laboral**

Personal Docente		
Total	Mujeres	Hombres
<b>301</b>	107	194

Personal No Docente		
Total	Mujeres	Hombres
<b>182</b>	71	111

Perfil Académico del Personal Docente							
Nivel	Mujeres	Hombres	Total	Nivel	Mujeres	Hombres	Total
Licenciatura	33	63	96	Doctorado con Grado	15	48	63
Especialidad	0	0	0	Doctorado sin Grado	3	5	8
Maestría con Grado	48	61	109	Profesores de Tiempo Completo (PTC)	68	160	228
Maestría sin Grado	8	17	25	PTC con Posgrado	49	103	152

Cuerpos Académicos			
En Formación	En Consolidación	Consolidados	Total
7	9	5	21

<b>Profesores con Perfil Deseable</b>	88	<b>Profesores pertenecientes al Sistema Nacional de Investigadores (SNI)</b>	47
---------------------------------------	----	--	----

<b>Dirección</b>	Calle Antonio García Cubas No. 600 Col. Alfredo Vázquez Bonfil C.P. 38010 Celaya Gto.				
<b>Clave del Centro de Trabajo</b>	11DIT0003E	<b>Teléfono</b>	(461) 61 1 75 75	<b>Sitio Web</b>	<a href="http://www.itc.mx/">http://www.itc.mx/</a>

<b>Fecha de Inicio</b>	18/09/1972	<b>Fecha de Creación</b>	18/09/1972
------------------------	------------	--------------------------	------------

<b>Histórico de Matrícula</b>	<b>2012-2013</b>	<b>2013-2014</b>	<b>2014-2015</b>	<b>2015-2016</b>	<b>2016-2017</b>
	4,694	4,450	4,697	4,954	5,074

### Oferta Educativa

Programa Educativo	Modalidad	Matrícula	Mujeres	Hombres	Solicitantes	Aceptados
Ingeniería en Gestión Empresarial	A Distancia	3	1	2	0	0
Ingeniería en Tecnologías de la Información y Comunicaciones	A Distancia	3	2	1	0	0
Ingeniería Electromecánica	Escolarizada	554	58	496	242	107
Ingeniería Electrónica	Escolarizada	114	16	98	54	35
Ingeniería en Gestión Empresarial	Escolarizada	1,072	669	403	356	137
Ingeniería en Logística	Escolarizada	463	293	170	205	108
Ingeniería en Sistemas Computacionales	Escolarizada	770	180	590	270	143
Ingeniería en Tecnologías de la Información y Comunicaciones	Escolarizada	220	83	137	87	67
Ingeniería Industrial	Escolarizada	1,307	419	888	544	147
Ingeniería Mecatrónica	Escolarizada	531	53	478	242	94
<b>Número de P.E. de Licenciatura</b>	<b>Subtotal</b>	<b>5,037</b>	<b>1,774</b>	<b>3,263</b>	<b>2,000</b>	<b>838</b>
Doctorado Interinstitucional en Ciencias de la Computación (Subsede)	Escolarizada	7	2	5	4	2
Maestría en Ciencias de la Computación	Escolarizada	30	9	21	19	10
<b>Número de P.E. de Posgrado</b>	<b>Subtotal</b>	<b>37</b>	<b>11</b>	<b>26</b>	<b>23</b>	<b>12</b>
<b>Total de Programas Educativos</b>	<b>Total</b>	<b>5,074</b>	<b>1,785</b>	<b>3,289</b>	<b>2,023</b>	<b>850</b>
<b>Índice de Absorción</b>						42.02%

<b>PNPC</b>	1	<b>PBC</b>	2
-------------	---	------------	---

<b>Reingreso</b>	4,224	<b>Nuevo Ingreso</b>	850
------------------	-------	----------------------	-----

	Ago-Dic 2015	Ene-Jun 2016	Total
<b>Servicio Social</b>	78	0	78
<b>Residencias Profesionales</b>	354	0	354

	Ago-Dic 2015	Ene-Jun 2016	Total
<b>Egresados</b>	294	359	653
<b>Titulados</b>	225	334	559

### Estructura Laboral

Personal Docente		
Total	Mujeres	Hombres
<b>214</b>	74	140

Personal No Docente		
Total	Mujeres	Hombres
<b>82</b>	49	33

Perfil Académico del Personal Docente							
Nivel	Mujeres	Hombres	Total	Nivel	Mujeres	Hombres	Total
Licenciatura	39	77	<b>116</b>	Doctorado con Grado	2	12	<b>14</b>
Especialidad	1	0	<b>1</b>	Doctorado sin Grado	0	0	<b>0</b>
Maestría con Grado	32	51	<b>83</b>	Profesores de Tiempo Completo (PTC)	44	76	<b>120</b>
Maestría sin Grado	0	0	<b>0</b>	PTC con Posgrado	26	42	<b>68</b>

Cuerpos Académicos			
En Formación	En Consolidación	Consolidados	Total
1	1	0	<b>2</b>

<b>Profesores con Perfil Deseable</b>	10	<b>Profesores pertenecientes al Sistema Nacional de Investigadores (SNI)</b>	8
---------------------------------------	----	--	---

<b>Dirección</b>	Av. Tecnológico S/N Col. Fracc. Industrial Julián de Obregón C.P. 37290 León Gto.				
<b>Clave del Centro de Trabajo</b>	11DIT0026P	<b>Teléfono</b>	(477) 71 0 52 00	<b>Sitio Web</b>	<a href="http://www.itleon.edu.mx">http://www.itleon.edu.mx</a>



<b>Fecha de Inicio</b>	01/01/1980	<b>Fecha de Creación</b>	01/01/1959
------------------------	------------	--------------------------	------------

<b>Histórico de Matrícula</b>	<b>2012-2013</b>	<b>2013-2014</b>	<b>2014-2015</b>	<b>2015-2016</b>	<b>2016-2017</b>
	2,664	2,642	2,608	2,966	3,206

### Oferta Educativa

Programa Educativo	Modalidad	Matrícula	Mujeres	Hombres	Solicitantes	Aceptados
Ingeniería en Agronomía	Escolarizada	868	260	608	263	263
Ingeniería en Gestión Empresarial	Escolarizada	1,005	588	417	310	310
Ingeniería en Industrias Alimentarias	Escolarizada	430	262	168	119	119
Ingeniería en Innovación Agrícola Sustentable	Escolarizada	285	89	196	87	87
Ingeniería en Tecnologías de la Información y Comunicaciones	Escolarizada	426	141	285	94	94
Ingeniería Hidrológica	Escolarizada	142	51	91	32	32
Ingeniería Informática	Escolarizada	0	0	0	0	0
<b>Número de P.E. de Licenciatura</b>	<b>7</b>	<b>Subtotal</b>	<b>3,156</b>	<b>1,391</b>	<b>1,765</b>	<b>905</b>
Doctorado en Ciencias en Producción Agroalimentaria	Escolarizada	20	11	9	7	5
Maestría en Ciencias en Producción y Tecnología de Semillas	Escolarizada	30	12	18	19	8
<b>Número de P.E. de Posgrado</b>	<b>2</b>	<b>Subtotal</b>	<b>50</b>	<b>23</b>	<b>26</b>	<b>13</b>
<b>Total de Programas Educativos</b>	<b>9</b>	<b>Total</b>	<b>3,206</b>	<b>1,414</b>	<b>1,792</b>	<b>931</b>
<b>Índice de Absorción</b>						<b>98.60%</b>

<b>PNPC</b>	2	<b>PBC</b>	2
-------------	---	------------	---

<b>Reingreso</b>	2,288	<b>Nuevo Ingreso</b>	918
------------------	-------	----------------------	-----

	Ago-Dic 2015	Ene-Jun 2016	Total
<b>Servicio Social</b>	172	300	472
<b>Residencias Profesionales</b>	256	155	411

	Ago-Dic 2015	Ene-Jun 2016	Total
<b>Egresados</b>	255	136	391
<b>Titulados</b>	132	126	258

### Estructura Laboral

Personal Docente		
Total	Mujeres	Hombres
131	55	76

Personal No Docente		
Total	Mujeres	Hombres
117	53	64

Perfil Académico del Personal Docente							
Nivel	Mujeres	Hombres	Total	Nivel	Mujeres	Hombres	Total
Licenciatura	25	29	54	Doctorado con Grado	1	14	15
Especialidad	0	0	0	Doctorado sin Grado	2	2	4
Maestría con Grado	18	23	41	Profesores de Tiempo Completo (PTC)	21	53	74
Maestría sin Grado	9	8	17	PTC con Posgrado	9	30	39

Cuerpos Académicos			
En Formación	En Consolidación	Consolidados	Total
3	0	0	3

<b>Profesores con Perfil Deseable</b>	8	<b>Profesores pertenecientes al Sistema Nacional de Investigadores (SNI)</b>	12
---------------------------------------	---	--	----

<b>Dirección</b>	Km. 8 Carretera Celaya-Juventino Rosas S/N Col. n/a C.P. 38110 Celaya Gto.				
<b>Clave del Centro de Trabajo</b>	11DIT0002F	<b>Teléfono</b>	(461) 61 1 59 03	<b>Sitio Web</b>	<a href="http://www.itroque.edu.mx">http://www.itroque.edu.mx</a>

<b>Fecha de Inicio</b>	10/11/2014	<b>Fecha de Creación</b>	10/11/2014
------------------------	------------	--------------------------	------------

<b>Histórico de Matrícula</b>	<b>2012-2013</b>	<b>2013-2014</b>	<b>2014-2015</b>	<b>2015-2016</b>	<b>2016-2017</b>
	0	0	0	1,362	1,524

### O f e r t a E d u c a t i v a

Programa Educativo	Modalidad	Matrícula	Mujeres	Hombres	Solicitantes	Aceptados
Ingeniería Ambiental	Escolarizada	70	45	25	22	16
Ingeniería en Energías Renovables	Escolarizada	97	30	67	30	27
Ingeniería en Gestión Empresarial	Escolarizada	321	228	93	90	77
Ingeniería en Industrias Alimentarias	Escolarizada	134	93	41	49	39
Ingeniería en Innovación Agrícola Sustentable	Escolarizada	140	39	101	52	42
Ingeniería en Sistemas Automotrices	Escolarizada	218	18	200	93	83
Ingeniería Industrial	Escolarizada	544	200	344	169	142
<b>Número de P.E. de Licenciatura</b>	<b>7</b>	<b>Subtotal</b>	<b>1,524</b>	<b>653</b>	<b>871</b>	<b>426</b>
<b>Número de P.E. de Posgrado</b>	<b>0</b>	<b>Subtotal</b>	<b>0</b>	<b>0</b>	<b>0</b>	<b>0</b>
<b>Total de Programas Educativos</b>	<b>7</b>	<b>Total</b>	<b>1,524</b>	<b>653</b>	<b>871</b>	<b>426</b>
<b>Índice de Absorción</b>						84.36%

<b>PNPC</b>	0	<b>PBC</b>	0
-------------	---	------------	---

<b>Reingreso</b>	1,098	<b>Nuevo Ingreso</b>	426
------------------	-------	----------------------	-----

	Ago-Dic 2015	Ene-Jun 2016	Total
<b>Servicio Social</b>	388	423	811
<b>Residencias Profesionales</b>	38	102	140

	Ago-Dic 2015	Ene-Jun 2016	Total
<b>Egresados</b>	16	96	112
<b>Titulados</b>	11	91	102

### Estructura Laboral

Personal Docente		
Total	Mujeres	Hombres
52	25	27

Personal No Docente		
Total	Mujeres	Hombres
43	21	22

Perfil Académico del Personal Docente							
Nivel	Mujeres	Hombres	Total	Nivel	Mujeres	Hombres	Total
Licenciatura	7	7	14	Doctorado con Grado	1	3	4
Especialidad	0	0	0	Doctorado sin Grado	0	1	1
Maestría con Grado	17	16	33	Profesores de Tiempo Completo (PTC)	12	11	23
Maestría sin Grado	0	0	0	PTC con Posgrado	10	9	19

Cuerpos Académicos			
En Formación	En Consolidación	Consolidados	Total
0	0	0	0

<b>Profesores con Perfil Deseable</b>	0	<b>Profesores pertenecientes al Sistema Nacional de Investigadores (SNI)</b>	1
---------------------------------------	---	--	---

<b>Dirección</b>	Boulevard Cuitzeo de los Naranjos No. 401 Col. Cuitzeo de los Naranjos, C.P. 36976 Abasolo, Gto.				
<b>Clave del Centro de Trabajo</b>	11EIT0005B	<b>Teléfono</b>	(429) 6936613	<b>Sitio Web</b>	<a href="http://www.tecabasolo.mx">http://www.tecabasolo.mx</a>

Fecha de Inicio	03/09/2007	Fecha de Creación	21/08/2009
-----------------	------------	-------------------	------------

Histórico de Matrícula	2012-2013	2013-2014	2014-2015	2015-2016	2016-2017
	766	840	881	866	944

### Oferta Educativa

Programa Educativo	Modalidad	Matrícula	Mujeres	Hombres	Solicitantes	Aceptados	
Ingeniería en Industrias Alimentarias	Escolarizada	101	69	32	36	26	
Ingeniería en Sistemas Computacionales	Escolarizada	174	49	125	90	60	
Ingeniería Industrial	Escolarizada	434	205	229	203	150	
Ingeniería Mecatrónica	Escolarizada	235	29	206	91	71	
Número de P.E. de Licenciatura	4	<b>Subtotal</b>	<b>944</b>	<b>352</b>	<b>592</b>	<b>420</b>	
Número de P.E. de Posgrado	0	<b>Subtotal</b>	<b>0</b>	<b>0</b>	<b>0</b>	<b>0</b>	
<b>Total de Programas Educativos</b>	<b>4</b>	<b>Total</b>	<b>944</b>	<b>352</b>	<b>592</b>	<b>420</b>	
						<b>Índice de Absorción</b>	<b>73.10%</b>

PNPC	0	PBC	0
------	---	-----	---

Reingreso	637	Nuevo Ingreso	307
-----------	-----	---------------	-----

	Ago-Dic 2015	Ene-Jun 2016	Total
Servicio Social	186	153	339
Residencias Profesionales	19	57	76

	Ago-Dic 2015	Ene-Jun 2016	Total
Egresados	25	58	83
Titulados	15	23	38

### Estructura Laboral

Personal Docente		
Total	Mujeres	Hombres
43	21	22

Personal No Docente		
Total	Mujeres	Hombres
34	19	15

Perfil Académico del Personal Docente							
Nivel	Mujeres	Hombres	Total	Nivel	Mujeres	Hombres	Total
Licenciatura	12	15	27	Doctorado con Grado	0	2	2
Especialidad	0	0	0	Doctorado sin Grado	0	1	1
Maestría con Grado	6	1	7	Profesores de Tiempo Completo (PTC)	7	10	17
Maestría sin Grado	3	3	6	PTC con Posgrado	3	4	7

Cuerpos Académicos			
En Formación	En Consolidación	Consolidados	Total
0	0	0	0

Profesores con Perfil Deseable	0	Profesores pertenecientes al Sistema Nacional de Investigadores (SNI)	2
--------------------------------	---	---	---

Dirección	Carretera a Guanajuato, Puentecillas Km 3.5 S/N Col. Predio El Carmen frente al INE Guanajuato, C.P. 36020 Guanajuato, Gto.				
Clave del Centro de Trabajo	11EIT0003D	Teléfono	(473) 7347879	Sitio Web	<a href="http://www.itesg.edu.mx/">http://www.itesg.edu.mx/</a>

<b>Fecha de Inicio</b>	18/08/1996	<b>Fecha de Creación</b>	18/11/1995
------------------------	------------	--------------------------	------------

<b>Histórico de Matrícula</b>	<b>2012-2013</b>	<b>2013-2014</b>	<b>2014-2015</b>	<b>2015-2016</b>	<b>2016-2017</b>
	6,457	6,684	7,156	6,070	6,245

### Oferta Educativa

Programa Educativo	Modalidad	Matrícula	Mujeres	Hombres	Solicitantes	Aceptados
Ingeniería en Sistemas Computacionales	A Distancia	31	6	25	17	17
Ingeniería Industrial	A Distancia	62	12	50	36	29
Ingeniería Bioquímica	Escolarizada	372	239	133	125	103
Ingeniería Electromecánica	Escolarizada	652	30	622	210	192
Ingeniería Electrónica	Escolarizada	163	24	139	40	35
Ingeniería en Gestión Empresarial	Escolarizada	753	507	246	263	197
Ingeniería en Innovación Agrícola Sustentable	Escolarizada	189	70	119	54	54
Ingeniería en Logística	Escolarizada	306	201	105	79	71
Ingeniería en Materiales	Escolarizada	235	100	135	55	52
Ingeniería en Sistemas Automotrices	Escolarizada	414	38	376	187	143
Ingeniería en Sistemas Computacionales	Escolarizada	400	87	313	142	134
Ingeniería Forestal	Escolarizada	55	28	27	18	15
Ingeniería Industrial	Escolarizada	1,723	666	1,057	440	417
Ingeniería Informática	Escolarizada	147	53	94	47	36
Ingeniería Mecatrónica	Escolarizada	561	70	491	252	133
Licenciatura en Biología	Escolarizada	151	94	57	66	36
<b>Número de P.E. de Licenciatura</b>	<b>16</b>	<b>Subtotal</b>	<b>6,214</b>	<b>2,225</b>	<b>3,989</b>	<b>2,031</b>
Especialización en Sistemas Microelectromecánicos	Escolarizada	0	0	0	0	0
Maestría en Ingeniería Eléctrica	Escolarizada	10	2	8	2	2
Maestría en Ingeniería Electrónica	Escolarizada	5	0	5	4	4
Maestría en Ingeniería Industrial	Escolarizada	13	3	10	8	8
Maestría en Tecnologías de la Información	Escolarizada	3	1	2	2	2
<b>Número de P.E. de Posgrado</b>	<b>5</b>	<b>Subtotal</b>	<b>31</b>	<b>6</b>	<b>25</b>	<b>16</b>
<b>Total de Programas Educativos</b>	<b>21</b>	<b>Total</b>	<b>6,245</b>	<b>2,231</b>	<b>4,014</b>	<b>2,047</b>
<b>Índice de Absorción</b>						<b>82.07%</b>

<b>PNPC</b>	0	<b>PBC</b>	11
-------------	---	------------	----

<b>Reingreso</b>	4,565	<b>Nuevo Ingreso</b>	1,680
------------------	-------	----------------------	-------

	Ago-Dic 2015	Enc-Jun 2016	Total
<b>Servicio Social</b>	798	335	1133
<b>Residencias Profesionales</b>	237	511	748

	Ago-Dic 2015	Enc-Jun 2016	Total
<b>Egresados</b>	274	487	761
<b>Titulados</b>	274	332	606

### Estructura Laboral

Personal Docente		
Total	Mujeres	Hombres
362	121	241

Personal No Docente		
Total	Mujeres	Hombres
111	48	63

Perfil Académico del Personal Docente							
Nivel	Mujeres	Hombres	Total	Nivel	Mujeres	Hombres	Total
Licenciatura	66	95	161	Doctorado con Grado	8	19	27
Especialidad	1	0	1	Doctorado sin Grado	3	12	15
Maestría con Grado	27	86	113	Profesores de Tiempo Completo (PTC)	44	109	153
Maestría sin Grado	16	29	45	PTC con Posgrado	23	72	95

Cuerpos Académicos			
En Formación	En Consolidación	Consolidados	Total
9	5	1	15

<b>Profesores con Perfil Deseable</b>	51	<b>Profesores pertenecientes al Sistema Nacional de Investigadores (SNI)</b>	8
---------------------------------------	----	--	---

<b>Dirección</b>	Carretera Irapuato Silao Km. 12.5 Col. n/a, C.P. 36821 Irapuato, Gto.				
<b>Clave del Centro de Trabajo</b>	11EIT0001F	<b>Teléfono</b>	(462) 6067900	<b>Sitio Web</b>	<a href="http://www.itesi.edu.mx">http://www.itesi.edu.mx</a>

Fecha de Inicio	11/11/2014	Fecha de Creación	11/11/2014
-----------------	------------	-------------------	------------

Histórico de Matrícula	2012-2013	2013-2014	2014-2015	2015-2016	2016-2017
	0	0	0	715	943

### Oferta Educativa

Programa Educativo	Modalidad	Matrícula	Mujeres	Hombres	Solicitantes	Aceptados	
Ingeniería Bioquímica	Escolarizada	134	76	58	61	55	
Ingeniería Electromecánica	Escolarizada	178	10	168	79	63	
Ingeniería en Gestión Empresarial	Escolarizada	235	147	88	119	96	
Ingeniería en Sistemas Automotrices	Escolarizada	72	7	65	81	72	
Ingeniería Industrial	Escolarizada	200	70	130	79	71	
Ingeniería Informática	Escolarizada	124	37	87	35	32	
Número de P.E. de Licenciatura	6	<b>Subtotal</b>	<b>943</b>	<b>347</b>	<b>596</b>	<b>454</b>	<b>389</b>
Número de P.E. de Posgrado	0	<b>Subtotal</b>	<b>0</b>	<b>0</b>	<b>0</b>	<b>0</b>	<b>0</b>
<b>Total de Programas Educativos</b>	<b>6</b>	<b>Total</b>	<b>943</b>	<b>347</b>	<b>596</b>	<b>454</b>	<b>389</b>
						<b>Índice de Absorción</b>	85.68%

PNPC	0	PBC	0
------	---	-----	---

Reingreso	554	Nuevo Ingreso	389
-----------	-----	---------------	-----

	Ago-Dic 2015	Ene-Jun 2016	Total
Servicio Social	269	204	473
Residencias Profesionales	70	80	150

	Ago-Dic 2015	Ene-Jun 2016	Total
Egresados	20	67	87
Titulados	8	34	42

### Estructura Laboral

Personal Docente		
Total	Mujeres	Hombres
49	14	35

Personal No Docente		
Total	Mujeres	Hombres
30	15	15

Perfil Académico del Personal Docente							
Nivel	Mujeres	Hombres	Total	Nivel	Mujeres	Hombres	Total
Licenciatura	7	22	29	Doctorado con Grado	1	0	1
Especialidad	0	0	0	Doctorado sin Grado	0	0	0
Maestría con Grado	4	8	12	Profesores de Tiempo Completo (PTC)	8	14	22
Maestría sin Grado	2	5	7	PTC con Posgrado	5	7	12

Cuerpos Académicos			
En Formación	En Consolidación	Consolidados	Total
0	0	0	0

Profesores con Perfil Deseable	0	Profesores pertenecientes al Sistema Nacional de Investigadores (SNI)	0
--------------------------------	---	---	---

Dirección	Boulevard del Valle No. 2301 Col. Lomas Ejidal, C.P. 36400 Purísima del Rincón, Gto.				
Clave del Centro de Trabajo	11EIT0006A	Teléfono	(476) 7447101	Sitio Web	<a href="http://www.tecpurísima.com.mx">http://www.tecpurísima.com.mx</a>

<b>Fecha de Inicio</b>	08/09/2008	<b>Fecha de Creación</b>	21/08/2008
------------------------	------------	--------------------------	------------

<b>Histórico de Matrícula</b>	<b>2012-2013</b>	<b>2013-2014</b>	<b>2014-2015</b>	<b>2015-2016</b>	<b>2016-2017</b>
	618	751	854	950	1,115

### Oferta Educativa

Programa Educativo	Modalidad	Matrícula	Mujeres	Hombres	Solicitantes	Aceptados
Ingeniería en Gestión Empresarial	Escolarizada	447	284	163	167	146
Ingeniería en Innovación Agrícola Sustentable	Escolarizada	140	44	96	65	51
Ingeniería en Tecnologías de la Información y Comunicaciones	Escolarizada	118	42	76	46	35
Ingeniería Industrial	Escolarizada	288	116	172	130	116
Ingeniería Mecatrónica	Escolarizada	122	24	98	65	55
<b>Número de P.E. de Licenciatura</b>	<b>5</b>	<b>Subtotal</b>	<b>1,115</b>	<b>510</b>	<b>605</b>	<b>473</b>
<b>Número de P.E. de Posgrado</b>	<b>0</b>	<b>Subtotal</b>	<b>0</b>	<b>0</b>	<b>0</b>	<b>0</b>
<b>Total de Programas Educativos</b>	<b>5</b>	<b>Total</b>	<b>1,115</b>	<b>510</b>	<b>605</b>	<b>473</b>
<b>Índice de Absorción</b>						85.20%

<b>PNPC</b>	0	<b>PBC</b>	0
-------------	---	------------	---

<b>Reingreso</b>	712	<b>Nuevo Ingreso</b>	403
------------------	-----	----------------------	-----

	Ago-Dic 2015	Ene-Jun 2016	Total
<b>Servicio Social</b>	116	2	118
<b>Residencias Profesionales</b>	93	12	105

	Ago-Dic 2015	Ene-Jun 2016	Total
<b>Egresados</b>	77	35	112
<b>Titulados</b>	34	35	69

### Estructura Laboral

Personal Docente		
Total	Mujeres	Hombres
47	19	28

Personal No Docente		
Total	Mujeres	Hombres
52	18	34

Perfil Académico del Personal Docente							
Nivel	Mujeres	Hombres	Total	Nivel	Mujeres	Hombres	Total
Licenciatura	5	9	14	Doctorado con Grado	1	4	5
Especialidad	0	0	0	Doctorado sin Grado	3	0	3
Maestría con Grado	4	9	13	Profesores de Tiempo Completo (PTC)	10	13	23
Maestría sin Grado	6	6	12	PTC con Posgrado	7	9	16

Cuerpos Académicos			
En Formación	En Consolidación	Consolidados	Total
0	0	0	0

<b>Profesores con Perfil Deseable</b>	0	<b>Profesores pertenecientes al Sistema Nacional de Investigadores (SNI)</b>	1
---------------------------------------	---	--	---

<b>Dirección</b>	Carretera Salvatierra Yuriria Km. 7.5 Col. n/a, C.P. 38933 Salvatierra, Gto.				
<b>Clave del Centro de Trabajo</b>	11EIT8888A	<b>Teléfono</b>	(466) 6635511	<b>Sitio Web</b>	<a href="http://itess.edu.mx">http://itess.edu.mx</a>

<b>Fecha de Inicio</b>	01/08/1997	<b>Fecha de Creación</b>	22/05/1998
------------------------	------------	--------------------------	------------

<b>Histórico de Matrícula</b>	<b>2012-2013</b>	<b>2013-2014</b>	<b>2014-2015</b>	<b>2015-2016</b>	<b>2016-2017</b>
	985	1,105	1,155	1,264	1,499

### Oferta Educativa

Programa Educativo	Modalidad	Matrícula	Mujeres	Hombres	Solicitantes	Aceptados	
Gastronomía	Escolarizada	91	54	37	126	91	
Ingeniería Ambiental	Escolarizada	116	63	53	46	37	
Ingeniería Electrónica	Escolarizada	131	7	124	35	25	
Ingeniería en Gestión Empresarial	Escolarizada	356	217	139	115	88	
Ingeniería en Sistemas Automotrices	Escolarizada	103	3	100	126	103	
Ingeniería en Sistemas Computacionales	Escolarizada	256	50	206	112	93	
Ingeniería Industrial	Escolarizada	361	116	245	89	71	
Ingeniería Informática	Escolarizada	85	28	57	0	0	
<b>Número de P.E. de Licenciatura</b>	<b>8</b>	<b>Subtotal</b>	<b>1,499</b>	<b>538</b>	<b>961</b>	<b>649</b>	<b>508</b>
<b>Número de P.E. de Posgrado</b>	<b>0</b>	<b>Subtotal</b>	<b>0</b>	<b>0</b>	<b>0</b>	<b>0</b>	<b>0</b>
<b>Total de Programas Educativos</b>	<b>8</b>	<b>Total</b>	<b>1,499</b>	<b>538</b>	<b>961</b>	<b>649</b>	<b>508</b>
						<b>Índice de Absorción</b>	78.27%

<b>PNPC</b>	0	<b>PBC</b>	3
-------------	---	------------	---

<b>Reingreso</b>	991	<b>Nuevo Ingreso</b>	508
------------------	-----	----------------------	-----

	Ago-Dic 2015	Ene-Jun 2016	Total
<b>Servicio Social</b>	154	156	310
<b>Residencias Profesionales</b>	96	38	134

	Ago-Dic 2015	Ene-Jun 2016	Total
<b>Egresados</b>	91	45	136
<b>Titulados</b>	54	42	96

### Estructura Laboral

Personal Docente		
Total	Mujeres	Hombres
64	18	46

Personal No Docente		
Total	Mujeres	Hombres
117	36	81

Perfil Académico del Personal Docente							
Nivel	Mujeres	Hombres	Total	Nivel	Mujeres	Hombres	Total
Licenciatura	11	20	31	Doctorado con Grado	0	2	2
Especialidad	0	0	0	Doctorado sin Grado	0	2	2
Maestría con Grado	2	14	16	Profesores de Tiempo Completo (PTC)	8	25	33
Maestría sin Grado	5	8	13	PTC con Posgrado	2	14	16

Cuerpos Académicos			
En Formación	En Consolidación	Consolidados	Total
3	0	0	3

<b>Profesores con Perfil Deseable</b>	6	<b>Profesores pertenecientes al Sistema Nacional de Investigadores (SNI)</b>	0
---------------------------------------	---	--	---

<b>Dirección</b>	Avenida Educación Superior No. 2000 A.P. 61 Col. Benito Juárez, C.P. 38980 Uriangato, Gto.				
<b>Clave del Centro de Trabajo</b>	11EIT0002E	<b>Teléfono</b>	(445) 4577468 al 71	<b>Sitio Web</b>	<a href="http://www.itsur.edu.mx">http://www.itsur.edu.mx</a>

# TECNOLÓGICO NACIONAL DE MÉXICO

## GUERRERO

### RESUMEN ESTATAL

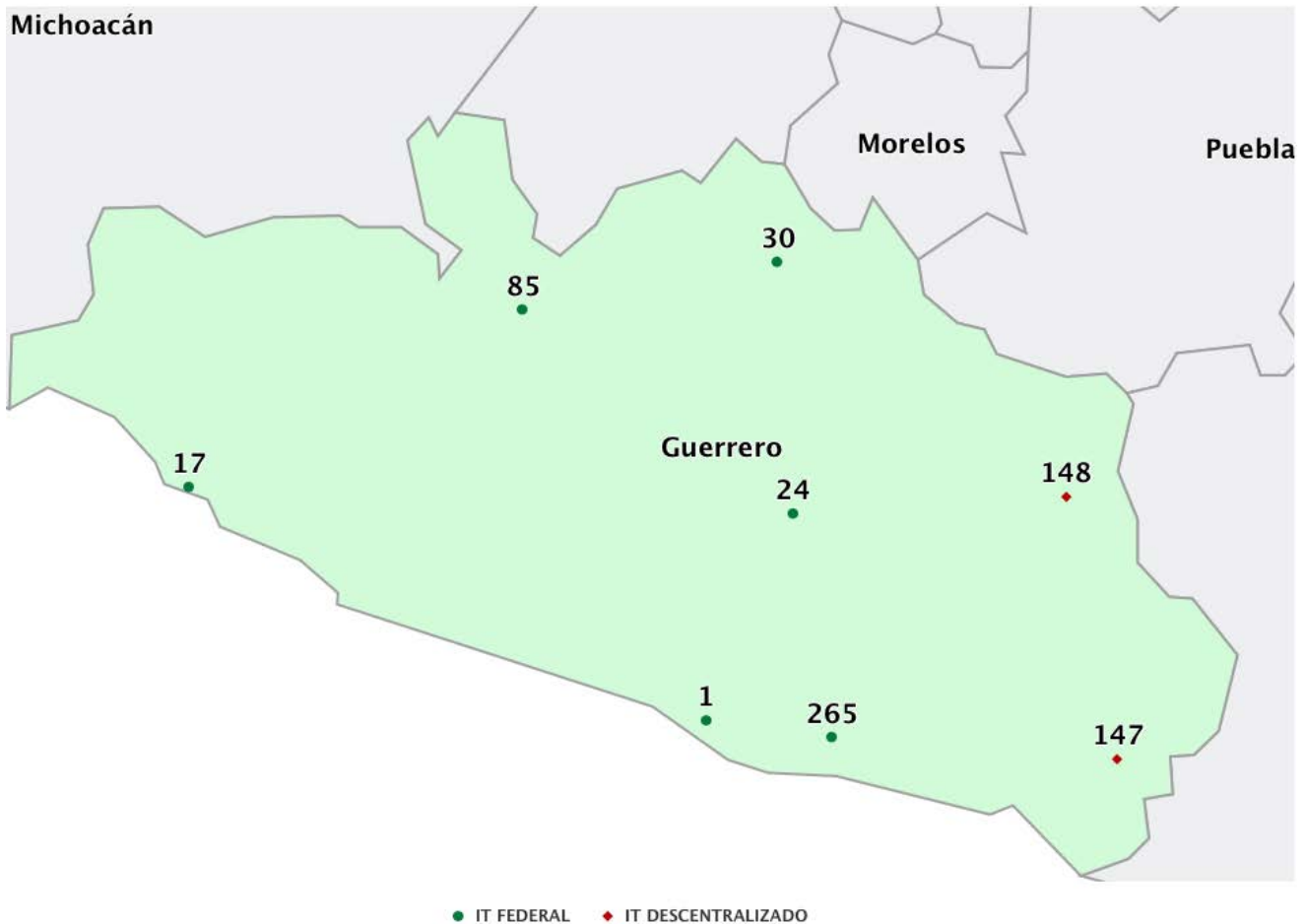
#### DATOS GENERALES

No. de Institutos Tecnológicos y/o Centros	8	Matrícula de Educación Superior en el Estado	76,767	Proporción de la Matrícula del TecNM en el Estado con respecto a la Total del Estado	19.34%	Población en el Estado de 18 a 22 años	357,081
Matrícula total del TecNM	14,845	Oferta educativa del TecNM en el Estado (P.E.)	50			% de Cobertura de los Institutos Tecnológicos	4.2%

Tipo de Institución	Institución	P. E. de Licenciatura	P. E. de Posgrado	Total P.E.	Matrícula Licenciatura	Matrícula Posgrado	Mat. Total 2016-2017	% de Absorción	Egresados	PNPC	PBC	Pefil Deseable	SNI	Cuerpos Académicos	
DESCENTRALIZADO	LA COSTA CHICA	5	0	5	2,126	0	2,126	91.24	180	0	2	0	0	0	
DESCENTRALIZADO	LA MONTAÑA	6	0	6	1,705	0	1,705	87.82	79	0	3	0	0	0	
FEDERAL	ACAPULCO	7	1	8	4,185	14	4,199	70.23	640	1	5	13	0	3	
FEDERAL	CIUDAD ALTAMIRANO	6	0	6	1,150	0	1,150	100	142	0	0	0	0	0	
FEDERAL	COSTA GRANDE	9	0	9	1,239	0	1,239	85.14	253	0	3	0	0	0	
FEDERAL	CHILPANCINGO	6	0	6	2,778	0	2,778	72.58	333	0	0	4	1	0	
FEDERAL	IGUALA	6	0	6	1,442	0	1,442	82.05	187	0	1	15	0	5	
FEDERAL	SAN MARCOS	4	0	4	206	0	206	93.33	44	0	0	0	0	0	
<b>Subtotal Federales y/o Centros</b>		6	38	1	39	11,000	14	11,014	77.13	1,599	1	9	32	1	8
<b>Subtotal Descentralizados</b>		2	11	0	11	3,831	0	3,831	89.47	259	0	5	0	0	0
<b>Total</b>		8	49	1	50	14,831	14	14,845	80.87	1,858	1	14	32	1	8



## Estado de Guerrero



- 1** Instituto Tecnológico de Acapulco
- 24** Instituto Tecnológico de Chilpancingo
- 85** Instituto Tecnológico de Ciudad Altamirano
- 30** Instituto Tecnológico de Iguala
- 17** Instituto Tecnológico de la Costa Grande
- 265** Instituto Tecnológico de San Marcos
- 147** Instituto Tecnológico Superior de La Costa Chica
- 148** Instituto Tecnológico Superior de La Montaña

<b>Fecha de Inicio</b>	01/10/1975	<b>Fecha de Creación</b>	19/09/1975
------------------------	------------	--------------------------	------------

<b>Histórico de Matrícula</b>	<b>2012-2013</b>	<b>2013-2014</b>	<b>2014-2015</b>	<b>2015-2016</b>	<b>2016-2017</b>
	4,332	4,546	4,309	4,506	4,199

### Oferta Educativa

Programa Educativo	Modalidad	Matrícula	Mujeres	Hombres	Solicitantes	Aceptados
Arquitectura	Escolarizada	733	222	511	260	130
Contador Público	Escolarizada	218	121	97	56	40
Ingeniería Bioquímica	Escolarizada	416	234	182	151	98
Ingeniería Electromecánica	Escolarizada	730	35	695	206	145
Ingeniería en Gestión Empresarial	Escolarizada	391	228	163	108	104
Ingeniería en Sistemas Computacionales	Escolarizada	969	223	746	306	213
Licenciatura en Administración	Escolarizada	728	422	306	158	143
<b>Número de P.E. de Licenciatura</b>	<b>7</b>	<b>Subtotal</b>	<b>4,185</b>	<b>1,485</b>	<b>2,700</b>	<b>1,245</b>
Maestría en Sistemas Computacionales	Escolarizada	14	2	12	18	14
<b>Número de P.E. de Posgrado</b>	<b>1</b>	<b>Subtotal</b>	<b>14</b>	<b>2</b>	<b>12</b>	<b>14</b>
<b>Total de Programas Educativos</b>	<b>8</b>	<b>Total</b>	<b>4,199</b>	<b>1,487</b>	<b>2,712</b>	<b>1,263</b>
<b>Índice de Absorción</b>						<b>70.23%</b>

<b>PNPC</b>	1	<b>PBC</b>	5
-------------	---	------------	---

<b>Reingreso</b>	3,312	<b>Nuevo Ingreso</b>	887
------------------	-------	----------------------	-----

	Ago-Dic 2015	Ene-Jun 2016	Total
<b>Servicio Social</b>	233	382	615
<b>Residencias Profesionales</b>	371	414	785

	Ago-Dic 2015	Ene-Jun 2016	Total
<b>Egresados</b>	299	341	640
<b>Titulados</b>	249	356	605

### Estructura Laboral

Personal Docente		
Total	Mujeres	Hombres
<b>218</b>	53	165

Personal No Docente		
Total	Mujeres	Hombres
<b>61</b>	33	28

Perfil Académico del Personal Docente							
Nivel	Mujeres	Hombres	Total	Nivel	Mujeres	Hombres	Total
Licenciatura	25	109	<b>134</b>	Doctorado con Grado	3	9	<b>12</b>
Especialidad	0	0	<b>0</b>	Doctorado sin Grado	0	0	<b>0</b>
Maestría con Grado	25	47	<b>72</b>	Profesores de Tiempo Completo (PTC)	21	80	<b>101</b>
Maestría sin Grado	0	0	<b>0</b>	PTC con Posgrado	13	36	<b>49</b>

Cuerpos Académicos			
En Formación	En Consolidación	Consolidados	Total
2	1	0	<b>3</b>

<b>Profesores con Perfil Deseable</b>	13	<b>Profesores pertenecientes al Sistema Nacional de Investigadores (SNI)</b>	0
---------------------------------------	----	--	---

<b>Dirección</b>	Av. Instituto Tecnológico S/N Col. Crucero del Cayaco C.P. 39905 Acapulco de Juárez Gro.				
<b>Clave del Centro de Trabajo</b>	12DIT0001F	<b>Teléfono</b>	(744) 44 2 90 10	<b>Sitio Web</b>	<a href="http://www.it-acapulco.edu.mx">http://www.it-acapulco.edu.mx</a>

<b>Fecha de Inicio</b>	19/08/1988	<b>Fecha de Creación</b>	07/02/1988
------------------------	------------	--------------------------	------------

<b>Histórico de Matrícula</b>	<b>2012-2013</b>	<b>2013-2014</b>	<b>2014-2015</b>	<b>2015-2016</b>	<b>2016-2017</b>
	1,390	1,425	1,360	1,344	1,239

### Oferta Educativa

Programa Educativo	Modalidad	Matrícula	Mujeres	Hombres	Solicitantes	Aceptados
Arquitectura	Escolarizada	193	64	129	54	38
Contador Público	Escolarizada	205	119	86	73	66
Ingeniería Electromecánica	Escolarizada	162	4	158	53	45
Ingeniería en Gestión Empresarial	Escolarizada	235	137	98	46	42
Ingeniería en Sistemas Computacionales	Escolarizada	1	0	1	0	0
Ingeniería en Sistemas Computacionales	Escolarizada	140	37	103	34	26
Ingeniería en Tecnologías de la Información y Comunicaciones	Escolarizada	43	13	30	22	22
Licenciatura en Administración	Escolarizada	250	157	93	64	55
Ingeniería en Gestión Empresarial	Mixta	10	6	4	4	4
<b>Número de P.E. de Licenciatura</b>	<b>9</b>	<b>Subtotal</b>	<b>1,239</b>	<b>537</b>	<b>702</b>	<b>298</b>
<b>Número de P.E. de Posgrado</b>	<b>0</b>	<b>Subtotal</b>	<b>0</b>	<b>0</b>	<b>0</b>	<b>0</b>
<b>Total de Programas Educativos</b>	<b>9</b>	<b>Total</b>	<b>1,239</b>	<b>537</b>	<b>702</b>	<b>298</b>
<b>Índice de Absorción</b>						85.14%

<b>PNPC</b>	0	<b>PBC</b>	3
-------------	---	------------	---

<b>Reingreso</b>	941	<b>Nuevo Ingreso</b>	298
------------------	-----	----------------------	-----

	Ago-Dic 2015	Ene-Jun 2016	Total
<b>Servicio Social</b>	42	153	195
<b>Residencias Profesionales</b>	135	95	230

	Ago-Dic 2015	Ene-Jun 2016	Total
<b>Egresados</b>	148	105	253
<b>Titulados</b>	33	101	134

### Estructura Laboral

Personal Docente		
Total	Mujeres	Hombres
76	24	52

Personal No Docente		
Total	Mujeres	Hombres
25	11	14

Perfil Académico del Personal Docente							
Nivel	Mujeres	Hombres	Total	Nivel	Mujeres	Hombres	Total
Licenciatura	11	36	47	Doctorado con Grado	0	1	1
Especialidad	0	1	1	Doctorado sin Grado	0	0	0
Maestría con Grado	13	14	27	Profesores de Tiempo Completo (PTC)	6	27	33
Maestría sin Grado	0	0	0	PTC con Posgrado	4	9	13

Cuerpos Académicos			
En Formación	En Consolidación	Consolidados	Total
0	0	0	0

<b>Profesores con Perfil Deseable</b>	0	<b>Profesores pertenecientes al Sistema Nacional de Investigadores (SNI)</b>	0
---------------------------------------	---	--	---

<b>Dirección</b>	Calle Manzana 30 Lote 1 Col. El Limón C.P. 40880 Zihuatanejo Gro.				
<b>Clave del Centro de Trabajo</b>	12DIT0003D	<b>Teléfono</b>	(755) 55 4 48 51	<b>Sitio Web</b>	<a href="http://www.itcostagrande.mx">http://www.itcostagrande.mx</a>

Fecha de Inicio	02/10/1984	Fecha de Creación	20/09/1985
-----------------	------------	-------------------	------------

Histórico de Matrícula	2012-2013	2013-2014	2014-2015	2015-2016	2016-2017
	2,461	2,628	2,636	2,611	2,778

### Oferta Educativa

Programa Educativo	Modalidad	Matrícula	Mujeres	Hombres	Solicitantes	Aceptados	
Contador Público	Escolarizada	902	548	354	253	180	
Ingeniería Civil	Escolarizada	634	118	516	228	145	
Ingeniería en Gestión Empresarial	Escolarizada	557	329	228	160	121	
Ingeniería en Sistemas Computacionales	Escolarizada	421	102	319	165	127	
Ingeniería Informática	Escolarizada	262	102	160	62	57	
Licenciatura en Contaduría	Escolarizada	2	2	0	0	0	
Número de P.E. de Licenciatura	6	<b>Subtotal</b>	<b>2,778</b>	<b>1,201</b>	<b>1,577</b>	<b>868</b>	<b>630</b>
Número de P.E. de Posgrado	0	<b>Subtotal</b>	<b>0</b>	<b>0</b>	<b>0</b>	<b>0</b>	<b>0</b>
<b>Total de Programas Educativos</b>	<b>6</b>	<b>Total</b>	<b>2,778</b>	<b>1,201</b>	<b>1,577</b>	<b>868</b>	<b>630</b>
						<b>Índice de Absorción</b>	72.58%

PNPC	0	PBC	0
------	---	-----	---

Reingreso	2,148	Nuevo Ingreso	630
-----------	-------	---------------	-----

	Ago-Dic 2015	Ene-Jun 2016	Total
Servicio Social	156	217	373
Residencias Profesionales	168	139	307

	Ago-Dic 2015	Ene-Jun 2016	Total
Egresados	182	151	333
Titulados	139	178	317

### Estructura Laboral

Personal Docente		
Total	Mujeres	Hombres
100	30	70

Personal No Docente		
Total	Mujeres	Hombres
45	29	16

Perfil Académico del Personal Docente							
Nivel	Mujeres	Hombres	Total	Nivel	Mujeres	Hombres	Total
Licenciatura	13	36	49	Doctorado con Grado	0	1	1
Especialidad	0	0	0	Doctorado sin Grado	0	0	0
Maestría con Grado	17	33	50	Profesores de Tiempo Completo (PTC)	17	34	51
Maestría sin Grado	0	0	0	PTC con Posgrado	9	17	26

Cuerpos Académicos			
En Formación	En Consolidación	Consolidados	Total
0	0	0	0

Profesores con Perfil Deseable	4	Profesores pertenecientes al Sistema Nacional de Investigadores (SNI)	1
--------------------------------	---	---	---

Dirección	Av. José Francisco Ruíz Massieu No. 5 Col. Villa Moderna C.P. 39090 Chilpancingo de los Bravo Gro.				
Clave del Centro de Trabajo	12DIT0002E	Teléfono	(747) 47 2 71 52	Sitio Web	<a href="http://www.itchilpancingo.edu.mx/">http://www.itchilpancingo.edu.mx/</a>

Fecha de Inicio	02/09/1982	Fecha de Creación	01/09/1982
-----------------	------------	-------------------	------------

Histórico de Matrícula	2012-2013	2013-2014	2014-2015	2015-2016	2016-2017
	1,210	1,204	1,205	1,055	1,150

### Oferta Educativa

Programa Educativo	Modalidad	Matrícula	Mujeres	Hombres	Solicitantes	Aceptados	
Contador Público	Escolarizada	189	103	86	53	53	
Ingeniería en Administración	Escolarizada	182	88	94	44	44	
Ingeniería en Agronomía	Escolarizada	210	39	171	58	58	
Ingeniería Informática	Escolarizada	209	59	150	41	41	
Licenciatura en Administración	Escolarizada	236	125	111	50	50	
Licenciatura en Biología	Escolarizada	124	75	49	19	19	
Número de P.E. de Licenciatura	6	<b>Subtotal</b>	<b>1,150</b>	<b>489</b>	<b>661</b>	<b>265</b>	
Número de P.E. de Posgrado	0	<b>Subtotal</b>	<b>0</b>	<b>0</b>	<b>0</b>	<b>0</b>	
<b>Total de Programas Educativos</b>	<b>6</b>	<b>Total</b>	<b>1,150</b>	<b>489</b>	<b>661</b>	<b>265</b>	
						<b>Índice de Absorción</b>	100.00%

PNPC	0	PBC	0
------	---	-----	---

Reingreso	885	Nuevo Ingreso	265
-----------	-----	---------------	-----

	Ago-Dic 2015	Ene-Jun 2016	Total
Servicio Social	129	72	201
Residencias Profesionales	121	3	124

	Ago-Dic 2015	Ene-Jun 2016	Total
Egresados	142	0	142
Titulados	0	170	170

### Estructura Laboral

Personal Docente		
Total	Mujeres	Hombres
73	28	45

Personal No Docente		
Total	Mujeres	Hombres
22	13	9

Perfil Académico del Personal Docente							
Nivel	Mujeres	Hombres	Total	Nivel	Mujeres	Hombres	Total
Licenciatura	19	21	40	Doctorado con Grado	0	0	0
Especialidad	0	0	0	Doctorado sin Grado	0	1	1
Maestría con Grado	5	14	19	Profesores de Tiempo Completo (PTC)	7	23	30
Maestría sin Grado	4	9	13	PTC con Posgrado	3	9	12

Cuerpos Académicos			
En Formación	En Consolidación	Consolidados	Total
0	0	0	0

Profesores con Perfil Deseable	0	Profesores pertenecientes al Sistema Nacional de Investigadores (SNI)	0
--------------------------------	---	---	---

Dirección	Av. Pungarabato Pte S/N Col. Morelos C.P. 40660 Pungarabato Gro.				
Clave del Centro de Trabajo	12DIT0005B	Teléfono	(767) 67 2 12 13	Sitio Web	<a href="http://italtamirano.edu.mx/">http://italtamirano.edu.mx/</a>

<b>Fecha de Inicio</b>	01/09/1991	<b>Fecha de Creación</b>	01/09/1991
------------------------	------------	--------------------------	------------

<b>Histórico de Matrícula</b>	<b>2012-2013</b>	<b>2013-2014</b>	<b>2014-2015</b>	<b>2015-2016</b>	<b>2016-2017</b>
	1,378	1,334	1,347	1,403	1,442

### Oferta Educativa

Programa Educativo	Modalidad	Matrícula	Mujeres	Hombres	Solicitantes	Aceptados	
Contador Público	Escolarizada	418	227	191	140	117	
Ingeniería en Gestión Empresarial	Escolarizada	282	172	110	100	91	
Ingeniería en Sistemas Computacionales	Escolarizada	342	99	243	102	85	
Ingeniería Industrial	Escolarizada	267	69	198	91	72	
Ingeniería Informática	Escolarizada	132	52	80	46	28	
Licenciatura en Informática	Escolarizada	1	1	0	0	0	
<b>Número de P.E. de Licenciatura</b>	<b>6</b>	<b>Subtotal</b>	<b>1,442</b>	<b>620</b>	<b>822</b>	<b>479</b>	<b>393</b>
<b>Número de P.E. de Posgrado</b>	<b>0</b>	<b>Subtotal</b>	<b>0</b>	<b>0</b>	<b>0</b>	<b>0</b>	<b>0</b>
<b>Total de Programas Educativos</b>	<b>6</b>	<b>Total</b>	<b>1,442</b>	<b>620</b>	<b>822</b>	<b>479</b>	<b>393</b>
						<b>Índice de Absorción</b>	82.05%

<b>PNPC</b>	0	<b>PBC</b>	1
-------------	---	------------	---

<b>Reingreso</b>	1,049	<b>Nuevo Ingreso</b>	393
------------------	-------	----------------------	-----

	Ago-Dic 2015	Ene-Jun 2016	Total
<b>Servicio Social</b>	93	67	160
<b>Residencias Profesionales</b>	149	50	199

	Ago-Dic 2015	Ene-Jun 2016	Total
<b>Egresados</b>	139	48	187
<b>Titulados</b>	71	135	206

### Estructura Laboral

Personal Docente		
Total	Mujeres	Hombres
70	24	46

Personal No Docente		
Total	Mujeres	Hombres
30	23	7

Perfil Académico del Personal Docente							
Nivel	Mujeres	Hombres	Total	Nivel	Mujeres	Hombres	Total
Licenciatura	12	21	33	Doctorado con Grado	0	1	1
Especialidad	0	0	0	Doctorado sin Grado	1	0	1
Maestría con Grado	10	19	29	Profesores de Tiempo Completo (PTC)	10	18	28
Maestría sin Grado	1	5	6	PTC con Posgrado	6	9	15

Cuerpos Académicos			
En Formación	En Consolidación	Consolidados	Total
4	1	0	5

<b>Profesores con Perfil Deseable</b>	15	<b>Profesores pertenecientes al Sistema Nacional de Investigadores (SNI)</b>	0
---------------------------------------	----	--	---

<b>Dirección</b>	Carretera Nacional Iguala-Taxco S/N Col. Centro C.P. 40030 Iguala de la Independencia Gro.				
<b>Clave del Centro de Trabajo</b>	12DIT0004C	<b>Teléfono</b>	(733) 33 2 14 25	<b>Sitio Web</b>	<a href="http://www.itigualada.edu.mx/">http://www.itigualada.edu.mx/</a>

<b>Fecha de Inicio</b>	07/11/2011	<b>Fecha de Creación</b>	05/04/2011
------------------------	------------	--------------------------	------------

<b>Histórico de Matrícula</b>	<b>2012-2013</b>	<b>2013-2014</b>	<b>2014-2015</b>	<b>2015-2016</b>	<b>2016-2017</b>
	222	197	162	186	206

### Oferta Educativa

Programa Educativo	Modalidad	Matrícula	Mujeres	Hombres	Solicitantes	Aceptados	
Ingeniería en Gestión Empresarial	Escolarizada	73	33	40	27	24	
Ingeniería en Tecnologías de la Información y Comunicaciones	Escolarizada	1	0	1	0	0	
Ingeniería Informática	Escolarizada	87	32	55	38	35	
Licenciatura en Turismo	Escolarizada	45	32	13	25	25	
<b>Número de P.E. de Licenciatura</b>	<b>4</b>	<b>Subtotal</b>	<b>206</b>	<b>97</b>	<b>109</b>	<b>90</b>	
<b>Número de P.E. de Posgrado</b>	<b>0</b>	<b>Subtotal</b>	<b>0</b>	<b>0</b>	<b>0</b>	<b>0</b>	
<b>Total de Programas Educativos</b>	<b>4</b>	<b>Total</b>	<b>206</b>	<b>97</b>	<b>109</b>	<b>90</b>	
						<b>Índice de Absorción</b>	93.33%

<b>PNPC</b>	0	<b>PBC</b>	0
-------------	---	------------	---

<b>Reingreso</b>	122	<b>Nuevo Ingreso</b>	84
------------------	-----	----------------------	----

	Ago-Dic 2015	Ene-Jun 2016	Total
<b>Servicio Social</b>	15	5	20
<b>Residencias Profesionales</b>	12	9	21

	Ago-Dic 2015	Ene-Jun 2016	Total
<b>Egresados</b>	25	19	44
<b>Titulados</b>	0	7	7

### Estructura Laboral

Personal Docente		
Total	Mujeres	Hombres
15	7	8

Personal No Docente		
Total	Mujeres	Hombres
1	0	1

Perfil Académico del Personal Docente							
Nivel	Mujeres	Hombres	Total	Nivel	Mujeres	Hombres	Total
Licenciatura	7	4	11	Doctorado con Grado	0	0	0
Especialidad	0	0	0	Doctorado sin Grado	0	0	0
Maestría con Grado	0	4	4	Profesores de Tiempo Completo (PTC)	0	2	2
Maestría sin Grado	0	0	0	PTC con Posgrado	0	0	0

Cuerpos Académicos			
En Formación	En Consolidación	Consolidados	Total
0	0	0	0

<b>Profesores con Perfil Deseable</b>	0	<b>Profesores pertenecientes al Sistema Nacional de Investigadores (SNI)</b>	0
---------------------------------------	---	--	---

<b>Dirección</b>	Calle Montes de Oca S/N Col. Centro C.P. 39960 San Marcos Gro.				
<b>Clave del Centro de Trabajo</b>	12DIT0006A	<b>Teléfono</b>	(745) 45 3 15 34	<b>Sitio Web</b>	<a href="http://www.itssm.mx/">http://www.itssm.mx/</a>

Fecha de Inicio	01/02/1989	Fecha de Creación	01/03/1991
-----------------	------------	-------------------	------------

Histórico de Matrícula	2012-2013	2013-2014	2014-2015	2015-2016	2016-2017
	1,562	1,762	1,867	2,036	2,126

### Oferta Educativa

Programa Educativo	Modalidad	Matrícula	Mujeres	Hombres	Solicitantes	Aceptados
Contador Público	Escolarizada	537	347	190	177	152
Ingeniería Civil	Escolarizada	648	156	492	225	223
Ingeniería Electromecánica	Escolarizada	136	6	130	60	57
Ingeniería en Gestión Empresarial	Escolarizada	475	325	150	129	118
Ingeniería en Tecnologías de la Información y Comunicaciones	Escolarizada	330	134	196	105	85
Número de P.E. de Licenciatura	5	<b>Subtotal</b>	<b>2,126</b>	<b>968</b>	<b>1,158</b>	<b>635</b>
Número de P.E. de Posgrado	0	<b>Subtotal</b>	<b>0</b>	<b>0</b>	<b>0</b>	<b>0</b>
<b>Total de Programas Educativos</b>	<b>5</b>	<b>Total</b>	<b>2,126</b>	<b>968</b>	<b>1,158</b>	<b>635</b>
<b>Índice de Absorción</b>						91.24%

PNPC	0	PBC	2
------	---	-----	---

Reingreso	1,491	Nuevo Ingreso	635
-----------	-------	---------------	-----

	Ago-Dic 2015	Ene-Jun 2016	Total
Servicio Social	89	283	372
Residencias Profesionales	128	69	197

	Ago-Dic 2015	Ene-Jun 2016	Total
Egresados	77	103	180
Titulados	64	39	103

### Estructura la boral

Personal Docente		
Total	Mujeres	Hombres
67	20	47

Personal No Docente		
Total	Mujeres	Hombres
72	35	37

Perfil Académico de l Personal Docente							
Nivel	Mujeres	Hombres	Total	Nivel	Mujeres	Hombres	Total
Licenciatura	13	35	48	Doctorado con Grado	0	0	0
Especialidad	0	0	0	Doctorado sin Grado	1	1	2
Maestría con Grado	6	11	17	Profesores de Tiempo Completo (PTC)	9	17	26
Maestría sin Grado	0	0	0	PTC con Posgrado	6	6	12

Cuerpos Académicos			
En Formación	En Consolidación	Consolidados	Total
0	0	0	0

Profesores con Perfil de seable	0
Profesores pertenecientes al Sistema Nacional de Investigadores (SNI)	0

Dirección	Km. 1 Carretera Ometepec - Iguala Col. n/a, C.P. 41700 Ometepec, Gro.				
Clave de l Centro de Trabajo	12EIT0001E	Teléfono	(741) 4120970	Sitio Web	<a href="http://tscch.edu.mx">http://tscch.edu.mx</a>



Fecha de Inicio	05/12/1991	Fecha de Creación	06/09/1991
-----------------	------------	-------------------	------------

Histórico de Matrícula	2012-2013	2013-2014	2014-2015	2015-2016	2016-2017
	1,269	1,418	1,460	1,498	1,705

### Oferta Educativa

Programa Educativo	Modalidad	Matrícula	Mujeres	Hombres	Solicitantes	Aceptados	
Contador Público	Escolarizada	458	310	148	216	197	
Ingeniería Ambiental	Escolarizada	250	144	106	108	89	
Ingeniería Civil	Escolarizada	320	60	260	166	143	
Ingeniería en Sistemas Computacionales	Escolarizada	231	92	139	110	98	
Ingeniería Informática	Escolarizada	161	80	81	46	40	
Licenciatura en Administración	Escolarizada	285	172	113	101	89	
Número de P.E. de Licenciatura	6	<b>Subtotal</b>	<b>1,705</b>	<b>858</b>	<b>847</b>	<b>656</b>	
Número de P.E. de Posgrado	0	<b>Subtotal</b>	<b>0</b>	<b>0</b>	<b>0</b>	<b>0</b>	
<b>Total de Programas Educativos</b>	<b>6</b>	<b>Total</b>	<b>1,705</b>	<b>858</b>	<b>847</b>	<b>656</b>	
						<b>Índice de Absorción</b>	87.82%

PNPC	0	PBC	3
------	---	-----	---

Reingreso	1,049	Nuevo Ingreso	656
-----------	-------	---------------	-----

	Ago-Dic 2015	Ene-Jun 2016	Total
Servicio Social	109	78	187
Residencias Profesionales	62	79	141

	Ago-Dic 2015	Ene-Jun 2016	Total
Egresados	0	79	79
Titulados	54	24	78

### Estructura Laboral

Personal Docente		
Total	Mujeres	Hombres
71	27	44

Personal No Docente		
Total	Mujeres	Hombres
63	28	35

Perfil Académico del Personal Docente							
Nivel	Mujeres	Hombres	Total	Nivel	Mujeres	Hombres	Total
Licenciatura	18	24	42	Doctorado con Grado	0	1	1
Especialidad	0	1	1	Doctorado sin Grado	0	0	0
Maestría con Grado	9	18	27	Profesores de Tiempo Completo (PTC)	17	28	45
Maestría sin Grado	0	0	0	PTC con Posgrado	7	18	25

Cuerpos Académicos			
En Formación	En Consolidación	Consolidados	Total
0	0	0	0

Profesores con Perfil Deseable	0	Profesores pertenecientes al Sistema Nacional de Investigadores (SNI)	0
--------------------------------	---	---	---

Dirección	Ampliación del Ejido San Francisco S/N Col. n/a, C.P. 41304 Tlapa de Comonfort, Gro.				
Clave del Centro de Trabajo	12EIT0002D	Teléfono	(757) 4760267	Sitio Web	<a href="http://www.itsm-tlapa.edu.mx">http://www.itsm-tlapa.edu.mx</a>

# TECNOLÓGICO NACIONAL DE MÉXICO

## HIDALGO

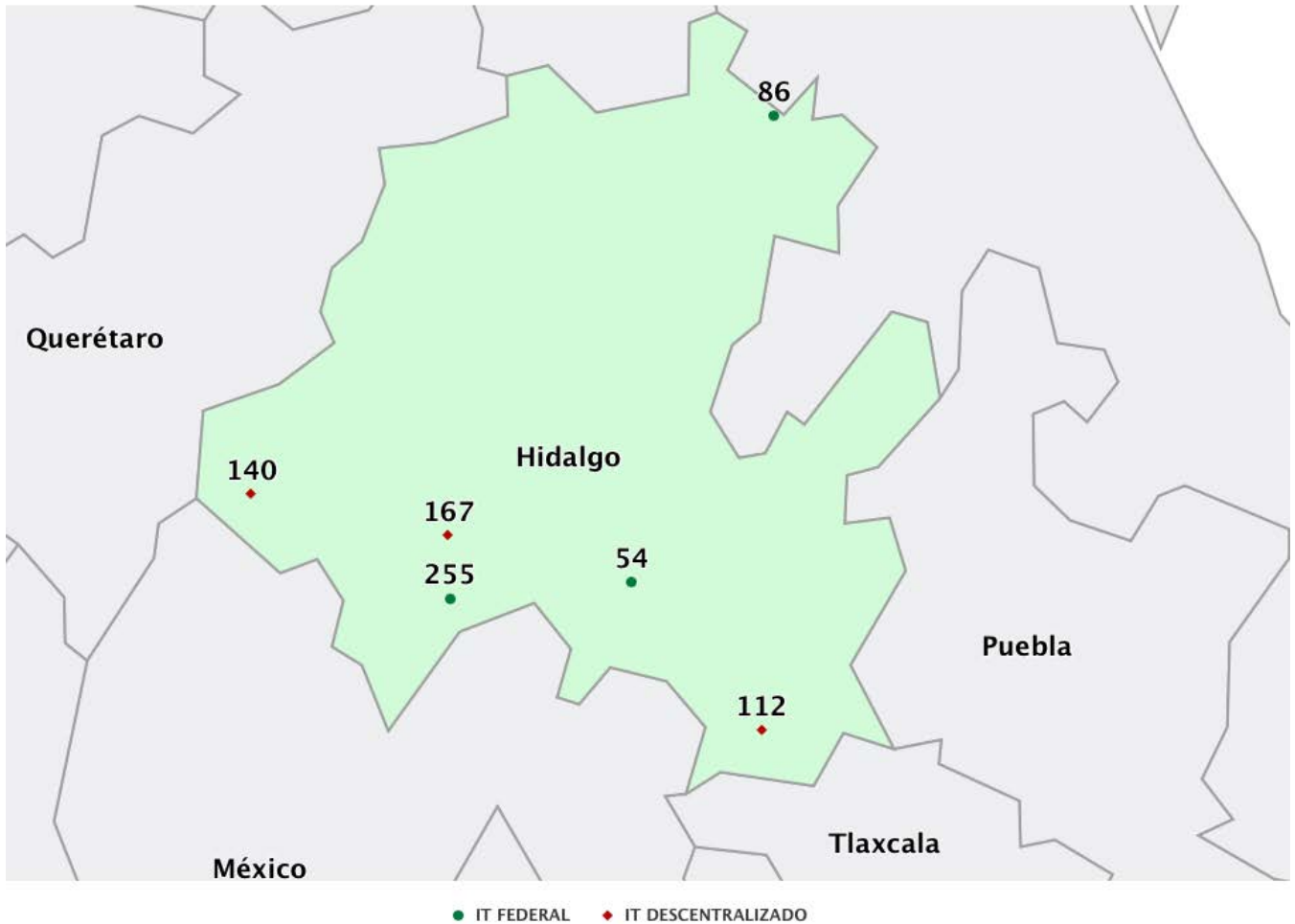
### RESUMEN ESTATAL

#### DATOS GENERALES

No. de Institutos Tecnológicos y/o Centros	6	Matrícula de Educación Superior en el Estado	102,017	Proporción de la Matrícula del TecNM en el Estado con respecto a la Total del Estado	12.48%	Población en el Estado de 18 a 22 años	257,732
Matrícula total del TecNM	12,727	Oferta educativa del TecNM en el Estado (P.E.)	56			% de Cobertura de los Institutos Tecnológicos	4.9%

Tipo de Institución	Institución	P. E. de Licenciatura	P. E. de Posgrado	Total P.E.	Matrícula Licenciatura	Matrícula Posgrado	Mat. Total 2016-2017	% de Absorción	Egresados	PNPC	PBC	Pefil Deseable	SNI	Cuerpos Académicos	
DESCENTRALIZADO	HUICHAPAN	12	0	12	1,614	0	1,614	78.74	193	0	7	4	4	8	
DESCENTRALIZADO	OCCIDENTE DEL EDO. DE HIDALGO	10	0	10	2,506	0	2,506	76.08	351	0	4	2	1	4	
DESCENTRALIZADO	ORIENTE DEL ESTADO DE HIDALGO	9	1	10	2,500	0	2,500	90	283	0	6	12	3	5	
FEDERAL	ATITALAQUIA	4	0	4	707	0	707	88.18	75	0	0	0	0	0	
FEDERAL	HUEJUTLA	5	0	5	1,350	0	1,350	87.58	170	0	0	0	1	1	
FEDERAL	PACHUCA	14	1	15	4,027	23	4,050	43.08	519	1	9	9	2	2	
<b>Subtotal Federales y/o Centros</b>		3	23	1	24	6,084	23	6,107	55.51	764	1	9	9	3	3
<b>Subtotal Descentralizados</b>		3	31	1	32	6,620	0	6,620	81.62	827	0	17	18	8	17
<b>Total</b>		6	54	2	56	12,704	23	12,727	68.31	1,591	1	26	27	11	20

## Estado de Hidalgo



**255 Instituto Tecnológico de Atitalaquia**

**86 Instituto Tecnológico de Huejutla**

**54 Instituto Tecnológico de Pachuca**

**140 Instituto Tecnológico Superior de Huichapan**

**167 Instituto Tecnológico Superior del Occidente del Estado de Hidalgo**

**112 Instituto Tecnológico Superior del Oriente del Estado de Hidalgo**

<b>Fecha de Inicio</b>	20/05/2010	<b>Fecha de Creación</b>	20/05/2010
------------------------	------------	--------------------------	------------

Histórico de Matrícula	2012-2013	2013-2014	2014-2015	2015-2016	2016-2017
	509	608	695	651	707

### Oferta Educativa

Programa Educativo	Modalidad	Matrícula	Mujeres	Hombres	Solicitantes	Aceptados	
Ingeniería en Sistemas Computacionales	Escolarizada	38	16	22	24	22	
Ingeniería Industrial	Escolarizada	288	87	201	81	69	
Ingeniería Mecatrónica	Escolarizada	117	14	103	43	38	
Ingeniería Química	Escolarizada	264	138	126	72	65	
<b>Número de P.E. de Licenciatura</b>	<b>4</b>	<b>Subtotal</b>	<b>707</b>	<b>255</b>	<b>452</b>	<b>220</b>	
<b>Número de P.E. de Posgrado</b>	<b>0</b>	<b>Subtotal</b>	<b>0</b>	<b>0</b>	<b>0</b>	<b>0</b>	
<b>Total de Programas Educativos</b>	<b>4</b>	<b>Total</b>	<b>707</b>	<b>255</b>	<b>452</b>	<b>220</b>	
						<b>Índice de Absorción</b>	<b>88.18%</b>

<b>PNPC</b>	0	<b>PBC</b>	0
-------------	---	------------	---

<b>Reingreso</b>	513	<b>Nuevo Ingreso</b>	194
------------------	-----	----------------------	-----

	Ago-Dic 2015	Ene-Jun 2016	Total
<b>Servicio Social</b>	44	61	105
<b>Residencias Profesionales</b>	56	33	89

	Ago-Dic 2015	Ene-Jun 2016	Total
<b>Egresados</b>	42	33	75
<b>Titulados</b>	13	10	23

### Estructura Laboral

Personal Docente		
Total	Mujeres	Hombres
38	23	15

Personal No Docente		
Total	Mujeres	Hombres
2	1	1

Perfil Académico del Personal Docente							
Nivel	Mujeres	Hombres	Total	Nivel	Mujeres	Hombres	Total
Licenciatura	11	7	18	Doctorado con Grado	2	0	2
Especialidad	1	1	2	Doctorado sin Grado	1	0	1
Maestría con Grado	6	7	13	Profesores de Tiempo Completo (PTC)	5	4	9
Maestría sin Grado	2	0	2	PTC con Posgrado	4	1	5

Cuerpos Académicos			
En Formación	En Consolidación	Consolidados	Total
0	0	0	0

<b>Profesores con Perfil Deseable</b>	0	<b>Profesores pertenecientes al Sistema Nacional de Investigadores (SNI)</b>	0
---------------------------------------	---	--	---

<b>Dirección</b>	Av. Tecnológico S/N Col. Tezoquipa C.P. 42970 Atitalaquia Hgo.				
<b>Clave del Centro de Trabajo</b>	13DIT0002D	<b>Teléfono</b>	(778) 73 7 31 41	<b>Sitio Web</b>	<a href="http://www.itatitalaquia.edu.mx/">http://www.itatitalaquia.edu.mx/</a>

Fecha de Inicio	01/09/1975	Fecha de Creación	01/09/1975
-----------------	------------	-------------------	------------

Histórico de Matrícula	2012-2013	2013-2014	2014-2015	2015-2016	2016-2017
	1,205	982	922	1,207	1,350

### Oferta Educativa

Programa Educativo	Modalidad	Matrícula	Mujeres	Hombres	Solicitantes	Aceptados	
Ingeniería en Agronomía	Escolarizada	563	117	446	192	181	
Ingeniería en Desarrollo Comunitario	Escolarizada	13	6	7	0	0	
Ingeniería en Gestión Empresarial	Escolarizada	282	148	134	112	90	
Ingeniería en Sistemas Computacionales	Escolarizada	229	67	162	68	60	
Licenciatura en Biología	Escolarizada	263	135	128	87	71	
Número de P.E. de Licenciatura	5	<b>Subtotal</b>	<b>473</b>	<b>877</b>	<b>459</b>	<b>402</b>	
Número de P.E. de Posgrado	0	<b>Subtotal</b>	<b>0</b>	<b>0</b>	<b>0</b>	<b>0</b>	
<b>Total de Programas Educativos</b>	<b>5</b>	<b>Total</b>	<b>473</b>	<b>877</b>	<b>459</b>	<b>402</b>	
						<b>Índice de Absorción</b>	<b>87.58%</b>

PNPC	0	PBC	0
------	---	-----	---

Reingreso	948	Nuevo Ingreso	402
-----------	-----	---------------	-----

	Ago-Dic 2015	Ene-Jun 2016	Total
Servicio Social	129	126	255
Residencias Profesionales	173	10	183

	Ago-Dic 2015	Ene-Jun 2016	Total
Egresados	167	3	170
Titulados	0	160	160

### Estructura Laboral

Personal Docente		
Total	Mujeres	Hombres
57	17	40

Personal No Docente		
Total	Mujeres	Hombres
31	13	18

Perfil Académico del Personal Docente							
Nivel	Mujeres	Hombres	Total	Nivel	Mujeres	Hombres	Total
Licenciatura	7	23	30	Doctorado con Grado	1	1	2
Especialidad	0	0	0	Doctorado sin Grado	0	1	1
Maestría con Grado	8	15	23	Profesores de Tiempo Completo (PTC)	6	27	33
Maestría sin Grado	1	0	1	PTC con Posgrado	2	11	13

Cuerpos Académicos			
En Formación	En Consolidación	Consolidados	Total
1	0	0	1

Profesores con Perfil Deseable	0	Profesores pertenecientes al Sistema Nacional de Investigadores (SNI)	1
--------------------------------	---	---	---

Dirección	Carretera Huejutla-Chalahuiyapa Km. 5.5 Col. n/a C.P. 40030 Huejutla de Reyes Hgo.				
Clave del Centro de Trabajo	13DIT0001E	Teléfono	(789) 89 6 06 48	Sitio Web	<a href="http://www.ithuejutla.edu.mx/">http://www.ithuejutla.edu.mx/</a>

<b>Fecha de Inicio</b>	21/09/1971	<b>Fecha de Creación</b>	04/09/1970
<b>Histórico de Matrícula</b>	<b>2012-2013</b>	<b>2013-2014</b>	<b>2014-2015</b>
	4,073	4,018	3,838
	<b>2015-2016</b>	<b>2016-2017</b>	
	3,925	4,050	

### O f e r t a E d u c a t i v a

Programa Educativo	Modalidad	Matrícula	Mujeres	Hombres	Solicitantes	Aceptados
Arquitectura	Escolarizada	602	265	337	351	81
Ingeniería Civil	Escolarizada	663	140	523	391	88
Ingeniería Eléctrica	Escolarizada	258	12	246	91	73
Ingeniería en Diseño Industrial	Escolarizada	89	35	54	61	41
Ingeniería en Gestión Empresarial	Escolarizada	298	201	97	100	67
Ingeniería en Sistemas Computacionales	Escolarizada	466	126	340	180	83
Ingeniería en Tecnologías de la Información y Comunicaciones	Escolarizada	147	59	88	34	23
Ingeniería Industrial	Escolarizada	487	153	334	191	76
Ingeniería Mecánica	Escolarizada	312	30	282	128	74
Ingeniería Química	Escolarizada	395	236	159	123	66
Licenciatura en Administración	Escolarizada	229	164	65	62	36
Licenciatura en Administración	Semipresencial	28	15	13	23	23
Ingeniería en Sistemas Computacionales	Virtual	14	7	7	0	0
Ingeniería Industrial	Virtual	39	8	31	20	20
<b>Número de P.E. de Licenciatura</b>	<b>14</b>	<b>Subtotal</b>	<b>4,027</b>	<b>1,451</b>	<b>2,576</b>	<b>1,755</b>
						<b>751</b>
Maestría en Ingeniería Mecánica	Escolarizada	23	5	18	9	9
<b>Número de P.E. de Posgrado</b>	<b>1</b>	<b>Subtotal</b>	<b>23</b>	<b>5</b>	<b>18</b>	<b>9</b>
<b>Total de Programas Educativos</b>	<b>15</b>	<b>Total</b>	<b>4,050</b>	<b>1,456</b>	<b>2,594</b>	<b>1,764</b>
						<b>760</b>
<b>Índice de Absorción</b>						43.08%

<b>PNPC</b>	1	<b>PBC</b>	9
-------------	---	------------	---

<b>Reingreso</b>	3,290	<b>Nuevo Ingreso</b>	760
------------------	-------	----------------------	-----

	Ago-Dic 2015	Ene-Jun 2016	Total
<b>Servicio Social</b>	302	333	635
<b>Residencias Profesionales</b>	291	292	583

	Ago-Dic 2015	Ene-Jun 2016	Total
<b>Egresados</b>	245	274	519
<b>Titulados</b>	340	319	659

### Estructura Laboral

Personal Docente		
Total	Mujeres	Hombres
229	62	167

Personal No Docente		
Total	Mujeres	Hombres
118	60	58

Perfil Académico del Personal Docente							
Nivel	Mujeres	Hombres	Total	Nivel	Mujeres	Hombres	Total
Licenciatura	43	109	152	Doctorado con Grado	1	9	10
Especialidad	0	0	0	Doctorado sin Grado	0	0	0
Maestría con Grado	18	49	67	Profesores de Tiempo Completo (PTC)	27	94	121
Maestría sin Grado	0	0	0	PTC con Posgrado	9	36	45

Cuerpos Académicos			
En Formación	En Consolidación	Consolidados	Total
2	0	0	2

<b>Profesores con Perfil Deseable</b>	9	<b>Profesores pertenecientes al Sistema Nacional de Investigadores (SNI)</b>	2
---------------------------------------	---	--	---

<b>Dirección</b>	Autopista México-Pachuca Km. 87.5 Col. n/a C.P. 42080 Pachuca de Soto Hgo.				
<b>Clave del Centro de Trabajo</b>	13DIT0020T	<b>Teléfono</b>	(771) 71 1 31 40	<b>Sitio Web</b>	<a href="http://www.itpachuca.edu.mx/">http://www.itpachuca.edu.mx/</a>

<b>Fecha de Inicio</b>	11/09/2000	<b>Fecha de Creación</b>	24/06/2002
------------------------	------------	--------------------------	------------

Histórico de Matrícula	2012-2013	2013-2014	2014-2015	2015-2016	2016-2017
	1,134	1,237	1,381	1,538	1,614

### Oferta Educativa

Programa Educativo	Modalidad	Matrícula	Mujeres	Hombres	Solicitantes	Aceptados
Arquitectura	Escolarizada	295	102	193	126	96
Ingeniería en Administración	Escolarizada	181	128	53	68	45
Ingeniería en Energías Renovables	Escolarizada	80	39	41	27	20
Ingeniería en Gestión Empresarial	Escolarizada	184	130	54	45	30
Ingeniería en Innovación Agrícola Sustentable	Escolarizada	104	43	61	39	36
Ingeniería en Sistemas Computacionales	Escolarizada	134	49	85	41	36
Ingeniería Industrial	Escolarizada	302	92	210	112	89
Ingeniería Mecatrónica	Escolarizada	117	27	90	44	33
Ingeniería en Administración	Mixta	42	31	11	22	21
Ingeniería en Gestión Empresarial	Mixta	104	72	32	36	32
Ingeniería en Sistemas Computacionales	Mixta	13	8	5	10	5
Ingeniería Industrial	Mixta	58	18	40	32	31
<b>Número de P.E. de Licenciatura</b>	<b>12</b>	<b>Subtotal</b>	<b>1,614</b>	<b>739</b>	<b>875</b>	<b>602</b>
<b>Número de P.E. de Posgrado</b>	<b>0</b>	<b>Subtotal</b>	<b>0</b>	<b>0</b>	<b>0</b>	<b>0</b>
<b>Total de Programas Educativos</b>	<b>12</b>	<b>Total</b>	<b>1,614</b>	<b>739</b>	<b>875</b>	<b>602</b>
<b>Índice de Absorción</b>						<b>78.74%</b>

<b>PNPC</b>	0	<b>PBC</b>	7
-------------	---	------------	---

<b>Reingreso</b>	1,140	<b>Nuevo Ingreso</b>	474
------------------	-------	----------------------	-----

	Ago-Dic 2015	Ene-Jun 2016	Total
<b>Servicio Social</b>	101	101	202
<b>Residencias Profesionales</b>	186	15	201

	Ago-Dic 2015	Ene-Jun 2016	Total
<b>Egresados</b>	178	15	193
<b>Titulados</b>	15	186	201

### Estructura Laboral

Personal Docente		
Total	Mujeres	Hombres
104	31	73

Personal No Docente		
Total	Mujeres	Hombres
88	46	42

Perfil Académico del Personal Docente							
Nivel	Mujeres	Hombres	Total	Nivel	Mujeres	Hombres	Total
Licenciatura	17	32	49	Doctorado con Grado	0	7	7
Especialidad	3	3	6	Doctorado sin Grado	0	5	5
Maestría con Grado	6	17	23	Profesores de Tiempo Completo (PTC)	5	25	30
Maestría sin Grado	5	9	14	PTC con Posgrado	3	14	17

Cuerpos Académicos			
En Formación	En Consolidación	Consolidados	Total
8	0	0	8

<b>Profesores con Perfil Deseable</b>	4	<b>Profesores pertenecientes al Sistema Nacional de Investigadores (SNI)</b>	4
---------------------------------------	---	--	---

<b>Dirección</b>	Domicilio Conocido S/N Col. El Saucillo, C.P. 42411 Huichapan, Hgo.				
<b>Clave del Centro de Trabajo</b>	13EIT0002C	<b>Teléfono</b>	(761) 7248080	<b>Sitio Web</b>	<a href="http://www.iteshu.edu.mx">http://www.iteshu.edu.mx</a>

Fecha de Inicio	16/12/1999	Fecha de Creación	04/08/2000
-----------------	------------	-------------------	------------

Histórico de Matrícula	2012-2013	2013-2014	2014-2015	2015-2016	2016-2017
	2,571	2,612	2,579	2,475	2,506

### Oferta Educativa

Programa Educativo	Modalidad	Matrícula	Mujeres	Hombres	Solicitantes	Aceptados	
Arquitectura	Escolarizada	442	182	260	146	116	
Ingeniería Electromecánica	Escolarizada	286	18	268	112	93	
Ingeniería en Gestión Empresarial	Escolarizada	369	260	109	106	82	
Ingeniería en Industrias Alimentarias	Escolarizada	232	159	73	85	55	
Ingeniería en Logística	Escolarizada	49	30	19	57	49	
Ingeniería en Sistemas Computacionales	Escolarizada	305	113	192	94	75	
Ingeniería en Tecnologías de la Información y Comunicaciones	Escolarizada	158	70	88	76	56	
Ingeniería Industrial	Escolarizada	648	194	454	231	163	
Ingeniería Informática	Escolarizada	0	0	0	0	0	
Ingeniería en Gestión Empresarial	Mixta	17	10	7	21	17	
Número de P.E. de Licenciatura	10	<b>Subtotal</b>	<b>2,506</b>	<b>1,036</b>	<b>1,470</b>	<b>928</b>	<b>706</b>
Número de P.E. de Posgrado	0	<b>Subtotal</b>	<b>0</b>	<b>0</b>	<b>0</b>	<b>0</b>	<b>0</b>
<b>Total de Programas Educativos</b>	<b>10</b>	<b>Total</b>	<b>2,506</b>	<b>1,036</b>	<b>1,470</b>	<b>928</b>	<b>706</b>
						<b>Índice de Absorción</b>	76.08%

PNPC	0	PBC	4
------	---	-----	---

Reingreso	1,800	Nuevo Ingreso	706
-----------	-------	---------------	-----

	Ago-Dic 2015	Ene-Jun 2016	Total
Servicio Social	176	323	499
Residencias Profesionales	296	68	364

	Ago-Dic 2015	Ene-Jun 2016	Total
Egresados	271	80	351
Titulados	0	290	290

### Estructura Laboral

Personal Docente		
Total	Mujeres	Hombres
127	55	72

Personal No Docente		
Total	Mujeres	Hombres
93	50	43

Perfil Académico del Personal Docente							
Nivel	Mujeres	Hombres	Total	Nivel	Mujeres	Hombres	Total
Licenciatura	41	51	92	Doctorado con Grado	2	1	3
Especialidad	0	1	1	Doctorado sin Grado	0	2	2
Maestría con Grado	12	17	29	Profesores de Tiempo Completo (PTC)	15	19	34
Maestría sin Grado	0	0	0	PTC con Posgrado	10	8	18

Cuerpos Académicos			
En Formación	En Consolidación	Consolidados	Total
4	0	0	4

Profesores con Perfil Deseable	2	Profesores pertenecientes al Sistema Nacional de Investigadores (SNI)	1
--------------------------------	---	---	---

Dirección	Paseo del Agrarismo No. 2000 Col. Carretera Mixquiahuala - Tula, C.P. 42700 Mixquiahuala de Juárez, Hgo.				
Clave del Centro de Trabajo	13EIT0001D	Teléfono	(738) 7354000	Sitio Web	<a href="http://itsoeh.edu.mx">http://itsoeh.edu.mx</a>



Fecha de Inicio	06/09/2000	Fecha de Creación	24/06/2002
-----------------	------------	-------------------	------------

Histórico de Matrícula	2012-2013	2013-2014	2014-2015	2015-2016	2016-2017
	2,259	2,209	2,293	2,429	2,500

### Oferta Educativa

Programa Educativo	Modalidad	Matrícula	Mujeres	Hombres	Solicitantes	Aceptados
Ingeniería Civil	Escolarizada	480	128	352	138	121
Ingeniería Electromecánica	Escolarizada	124	6	118	34	31
Ingeniería en Gestión Empresarial	Escolarizada	316	203	113	89	81
Ingeniería en Industrias Alimentarias	Escolarizada	245	170	75	57	51
Ingeniería en Logística	Escolarizada	392	223	169	125	111
Ingeniería en Sistemas Automotrices	Escolarizada	116	10	106	128	116
Ingeniería en Sistemas Computacionales	Escolarizada	247	73	174	76	67
Ingeniería Mecatrónica	Escolarizada	186	16	170	56	51
Licenciatura en Administración	Escolarizada	394	238	156	117	109
<b>Número de P.E. de Licenciatura</b>	<b>Subtotal</b>	<b>2,500</b>	<b>1,067</b>	<b>1,433</b>	<b>820</b>	<b>738</b>
Maestría en Sistemas Computacionales	Escolarizada	0	0	0	0	0
<b>Número de P.E. de Posgrado</b>	<b>Subtotal</b>	<b>0</b>	<b>0</b>	<b>0</b>	<b>0</b>	<b>0</b>
<b>Total de Programas Educativos</b>	<b>Total</b>	<b>2,500</b>	<b>1,067</b>	<b>1,433</b>	<b>820</b>	<b>738</b>
<b>Índice de Absorción</b>						90.00%

PNPC	0	PBC	6
------	---	-----	---

Reingreso	1,762	Nuevo Ingreso	738
-----------	-------	---------------	-----

	Ago-Dic 2015	Ene-Jun 2016	Total
Servicio Social	309	69	378
Residencias Profesionales	209	81	290

	Ago-Dic 2015	Ene-Jun 2016	Total
Egresados	206	77	283
Titulados	28	233	261

### Estructura Laboral

Personal Docente		
Total	Mujeres	Hombres
114	50	64

Personal No Docente		
Total	Mujeres	Hombres
87	43	44

Perfil Académico del Personal Docente							
Nivel	Mujeres	Hombres	Total	Nivel	Mujeres	Hombres	Total
Licenciatura	17	32	49	Doctorado con Grado	3	0	3
Especialidad	0	0	0	Doctorado sin Grado	1	0	1
Maestría con Grado	22	23	45	Profesores de Tiempo Completo (PTC)	18	18	36
Maestría sin Grado	7	9	16	PTC con Posgrado	17	14	31

Cuerpos Académicos			
En Formación	En Consolidación	Consolidados	Total
5	0	0	5

Profesores con Perfil Deseable	12	Profesores pertenecientes al Sistema Nacional de Investigadores (SNI)	3
--------------------------------	----	---	---

Dirección	Carretera Apan - Tepeapulco Km. 3.5 Col. Las Peñitas, C.P. 43900 Apan, Hgo.				
Clave del Centro de Trabajo	13EIT0003B	Teléfono	(748) 9123488	Sitio Web	<a href="http://www.itesa.edu.mx">http://www.itesa.edu.mx</a>

# TECNOLÓGICO NACIONAL DE MÉXICO

## JALISCO

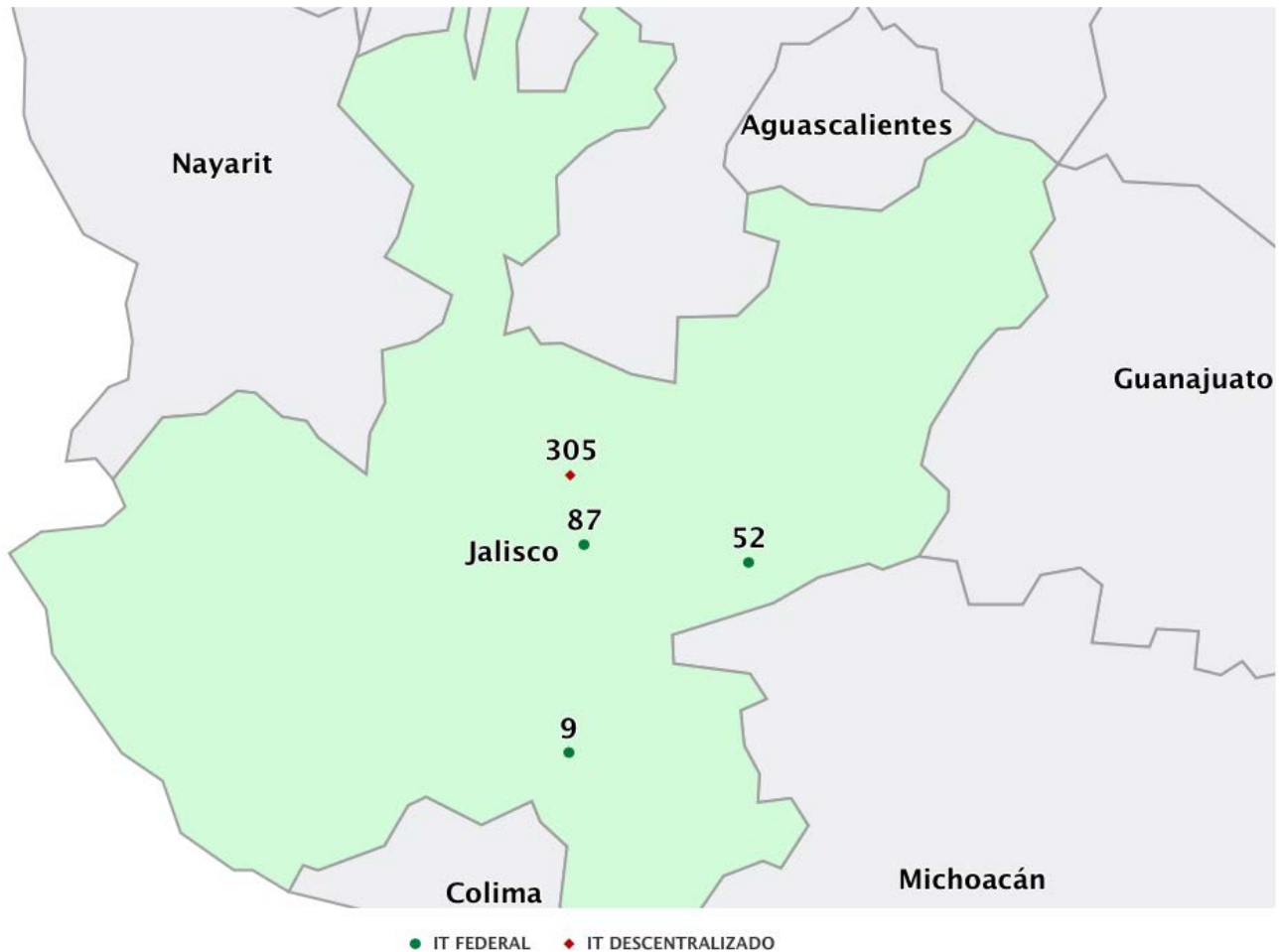
### RESUMEN ESTATAL

#### DATOS GENERALES

No. de Institutos Tecnológicos y/o Centros	4	Matrícula de Educación Superior en el Estado	265,123	Proporción de la Matrícula del TecNM en el Estado con respecto a la Total del Estado	8.27%	Población en el Estado de 18 a 22 años	713,335
Matrícula total del TecNM	21,927	Oferta educativa del TecNM en el Estado (P.E.)	111			% de Cobertura de los Institutos Tecnológicos	3.1%

Tipo de Institución	Institución	P. E. de Licenciatura	P. E. de Posgrado	Total P.E.	Matrícula Licenciatura	Matrícula Posgrado	Mat. Total 2016-2017	% de Absorción	Egresados	PNPC	PBC	Pefil Deseable	SNI	Cuerpos Académicos	
DESCENTRALIZADO	MARIO MOLINA	80	2	82	15,513	59	15,572	87.48	1,747	0	17	27	5	11	
FEDERAL	CIUDAD GUZMÁN	10	2	12	3,805	63	3,868	80.67	498	1	3	9	2	5	
FEDERAL	OCOTLÁN	7	0	7	1,280	0	1,280	86.25	179	0	1	4	0	0	
FEDERAL	TLAJOMULCO	7	3	10	1,178	29	1,207	69.51	163	1	1	6	4	3	
<b>Subtotal Federales y/o Centros</b>		3	24	5	29	6,263	92	6,355	79.71	840	2	5	19	6	8
<b>Subtotal Descentralizados</b>		1	80	2	82	15,513	59	15,572	100.00	1,747	0	17	27	5	11
<b>Total</b>		4	104	7	111	21,776	151	21,927	83.52	2,587	2	22	46	11	19

## Estado de Jalisco



- 9 Instituto Tecnológico de Ciudad Guzmán**
- 52 Instituto Tecnológico de Ocotlán**
- 87 Instituto Tecnológico de Tlajomulco**
- 305 Instituto Tecnológico Superior Mario Molina Pasquel y Henriquez**

Fecha de Inicio	20/09/1972	Fecha de Creación	18/09/1972
-----------------	------------	-------------------	------------

Histórico de Matrícula	2012-2013	2013-2014	2014-2015	2015-2016	2016-2017
	3,560	3,617	3,621	3,865	3,868

### Oferta Educativa

Programa Educativo	Modalidad	Matrícula	Mujeres	Hombres	Solicitantes	Aceptados	
Arquitectura	Escolarizada	566	154	412	169	127	
Contador Público	Escolarizada	385	265	120	97	79	
Ingeniería Ambiental	Escolarizada	190	89	101	50	41	
Ingeniería Eléctrica	Escolarizada	188	6	182	43	42	
Ingeniería Electrónica	Escolarizada	241	19	222	75	72	
Ingeniería en Gestión Empresarial	Escolarizada	572	356	216	160	120	
Ingeniería en Sistemas Computacionales	Escolarizada	346	79	267	123	92	
Ingeniería Industrial	Escolarizada	759	279	480	242	181	
Ingeniería Informática	Escolarizada	163	53	110	55	46	
Ingeniería Mecánica	Escolarizada	395	10	385	93	91	
<b>Número de P.E. de Licenciatura</b>	<b>10</b>	<b>Subtotal</b>	<b>3,805</b>	<b>1,310</b>	<b>2,495</b>	<b>1,107</b>	<b>891</b>
Maestría en Ciencias de la Computación	Escolarizada	8	2	6	12	8	
Maestría en Ingeniería Electrónica	Escolarizada	55	4	51	19	19	
<b>Número de P.E. de Posgrado</b>	<b>2</b>	<b>Subtotal</b>	<b>63</b>	<b>6</b>	<b>57</b>	<b>31</b>	<b>27</b>
<b>Total de Programas Educativos</b>	<b>12</b>	<b>Total</b>	<b>3,868</b>	<b>1,316</b>	<b>2,552</b>	<b>1,138</b>	<b>918</b>
<b>Índice de Absorción</b>							<b>80.67%</b>

PNPC	1	PBC	3
------	---	-----	---

Reingreso	2,950	Nuevo Ingreso	918
-----------	-------	---------------	-----

	Ago-Dic 2015	Ene-Jun 2016	Total
Servicio Social	166	429	595
Residencias Profesionales	219	248	467

	Ago-Dic 2015	Ene-Jun 2016	Total
Egresados	204	294	498
Titulados	256	203	459

### Estructura Laboral

Personal Docente		
Total	Mujeres	Hombres
208	71	137

Personal No Docente		
Total	Mujeres	Hombres
95	52	43

Perfil Académico del Personal Docente							
Nivel	Mujeres	Hombres	Total	Nivel	Mujeres	Hombres	Total
Licenciatura	19	48	67	Doctorado con Grado	3	11	14
Especialidad	0	1	1	Doctorado sin Grado	0	1	1
Maestría con Grado	46	70	116	Profesores de Tiempo Completo (PTC)	47	89	136
Maestría sin Grado	3	6	9	PTC con Posgrado	40	65	105

Cuerpos Académicos			
En Formación	En Consolidación	Consolidados	Total
5	0	0	5

Profesores con Perfil Deseable	9	Profesores pertenecientes al Sistema Nacional de Investigadores (SNI)	2
--------------------------------	---	---	---

Dirección	Av. Tecnológico No. 100 Col. n/a C.P. 49100 Zapotlán el Grande Jal.				
Clave del Centro de Trabajo	14DIT0001D	Teléfono	(341) 57 5 20 50	Sitio Web	<a href="http://www.itcg.edu.mx/">http://www.itcg.edu.mx/</a>

<b>Fecha de Inicio</b>	01/04/1991	<b>Fecha de Creación</b>	01/02/1991
------------------------	------------	--------------------------	------------

Histórico de Matrícula	2012-2013	2013-2014	2014-2015	2015-2016	2016-2017
	1,309	1,265	1,319	1,301	1,280

### Oferta Educativa

Programa Educativo	Modalidad	Matrícula	Mujeres	Hombres	Solicitantes	Aceptados	
Contador Público	Escolarizada	147	105	42	48	39	
Ingeniería Electromecánica	Escolarizada	261	3	258	75	71	
Ingeniería en Gestión Empresarial	Escolarizada	296	180	116	86	75	
Ingeniería en Logística	Escolarizada	83	36	47	40	37	
Ingeniería en Sistemas Computacionales	Escolarizada	178	59	119	49	45	
Ingeniería Industrial	Escolarizada	315	71	244	102	78	
Ingeniería Informática	Escolarizada	0	0	0	0	0	
<b>Número de P.E. de Licenciatura</b>	<b>7</b>	<b>Subtotal</b>	<b>1,280</b>	<b>454</b>	<b>826</b>	<b>400</b>	<b>345</b>
<b>Número de P.E. de Posgrado</b>	<b>0</b>	<b>Subtotal</b>	<b>0</b>	<b>0</b>	<b>0</b>	<b>0</b>	<b>0</b>
<b>Total de Programas Educativos</b>	<b>7</b>	<b>Total</b>	<b>1,280</b>	<b>454</b>	<b>826</b>	<b>400</b>	<b>345</b>
						<b>Índice de Absorción</b>	86.25%

<b>PNPC</b>	0	<b>PBC</b>	1
-------------	---	------------	---

<b>Reingreso</b>	935	<b>Nuevo Ingreso</b>	345
------------------	-----	----------------------	-----

	Ago-Dic 2015	Ene-Jun 2016	Total
<b>Servicio Social</b>	159	134	293
<b>Residencias Profesionales</b>	219	38	257

	Ago-Dic 2015	Ene-Jun 2016	Total
<b>Egresados</b>	145	34	179
<b>Titulados</b>	21	139	160

### Estructura Laboral

Personal Docente		
Total	Mujeres	Hombres
65	18	47

Personal No Docente		
Total	Mujeres	Hombres
26	13	13

Perfil Académico del Personal Docente							
Nivel	Mujeres	Hombres	Total	Nivel	Mujeres	Hombres	Total
Licenciatura	6	27	33	Doctorado con Grado	1	6	7
Especialidad	0	0	0	Doctorado sin Grado	0	0	0
Maestría con Grado	10	12	22	Profesores de Tiempo Completo (PTC)	6	22	28
Maestría sin Grado	1	2	3	PTC con Posgrado	3	11	14

Cuerpos Académicos			
En Formación	En Consolidación	Consolidados	Total
0	0	0	0

<b>Profesores con Perfil Deseable</b>	4	<b>Profesores pertenecientes al Sistema Nacional de Investigadores (SNI)</b>	0
---------------------------------------	---	--	---

<b>Dirección</b>	Av. Instituto Tecnológico S/N Col. La Primavera C.P. 47829 Ocotlán Jal.				
<b>Clave del Centro de Trabajo</b>	14DIT0002C	<b>Teléfono</b>	(392) 92 2 46 30	<b>Sitio Web</b>	<a href="http://www.itocotlan.edu.mx/">http://www.itocotlan.edu.mx/</a>

<b>Fecha de Inicio</b>	01/09/1982	<b>Fecha de Creación</b>	04/10/1982
------------------------	------------	--------------------------	------------

Histórico de Matrícula	2012-2013	2013-2014	2014-2015	2015-2016	2016-2017
	1,042	1,141	1,223	1,318	1,207

### Oferta Educativa

Programa Educativo	Modalidad	Matrícula	Mujeres	Hombres	Solicitantes	Aceptados
Ingeniería Ambiental	Escolarizada	16	11	5	3	0
Ingeniería en Agronomía	Escolarizada	420	57	363	134	86
Ingeniería en Industrias Alimentarias	Escolarizada	52	28	24	7	5
Ingeniería en Innovación Agrícola Sustentable	Escolarizada	84	19	65	29	29
Ingeniería en Sistemas Computacionales	Escolarizada	61	13	48	21	17
Ingeniería en Agronomía	Semipresencial	480	98	382	134	93
Ingeniería en Sistemas Computacionales	Semipresencial	65	12	53	26	19
<b>Número de P.E. de Licenciatura</b>	<b>Subtotal</b>	<b>1,178</b>	<b>238</b>	<b>940</b>	<b>354</b>	<b>249</b>
Doctorado en Ciencias de los Alimentos y Biotecnología (Subsede)	Escolarizada	5	3	2	4	1
Doctorado en Ciencias en Biotecnología en Procesos Agropecuarios(Subsede)	Escolarizada	0	0	0	0	0
Maestría en Ciencias en Agrobiotecnología	Escolarizada	24	9	15	6	3
<b>Número de P.E. de Posgrado</b>	<b>Subtotal</b>	<b>29</b>	<b>12</b>	<b>17</b>	<b>10</b>	<b>4</b>
<b>Total de Programas Educativos</b>	<b>Total</b>	<b>1,207</b>	<b>250</b>	<b>957</b>	<b>364</b>	<b>253</b>
<b>Índice de Absorción</b>						<b>69.51%</b>

<b>PNPC</b>	1	<b>PBC</b>	1
-------------	---	------------	---

<b>Reingreso</b>	954	<b>Nuevo Ingreso</b>	253
------------------	-----	----------------------	-----

	Ago-Dic 2015	Ene-Jun 2016	Total
<b>Servicio Social</b>	81	125	206
<b>Residencias Profesionales</b>	21	21	42

	Ago-Dic 2015	Ene-Jun 2016	Total
<b>Egresados</b>	9	154	163
<b>Titulados</b>	33	78	111

### Estructura Laboral

Personal Docente		
Total	Mujeres	Hombres
71	26	45

Personal No Docente		
Total	Mujeres	Hombres
21	15	6

Perfil Académico del Personal Docente							
Nivel	Mujeres	Hombres	Total	Nivel	Mujeres	Hombres	Total
Licenciatura	7	11	18	Doctorado con Grado	6	10	16
Especialidad	0	0	0	Doctorado sin Grado	0	1	1
Maestría con Grado	7	15	22	Profesores de Tiempo Completo (PTC)	20	42	62
Maestría sin Grado	6	8	14	PTC con Posgrado	11	26	37

Cuerpos Académicos			
En Formación	En Consolidación	Consolidados	Total
2	1	0	3

<b>Profesores con Perfil Deseable</b>	6	<b>Profesores pertenecientes al Sistema Nacional de Investigadores (SNI)</b>	4
---------------------------------------	---	--	---

<b>Dirección</b>	Km. 10 Carretera Tlajomulco San Miguel Cuyutlán S/N Col. n/a C.P. 45640 Tlajomulco de Zúñiga Jal.				
<b>Clave del Centro de Trabajo</b>	14DIT0003B	<b>Teléfono</b>	(333) 77 2 44 26	<b>Sitio Web</b>	<a href="http://www.ittlajomulco.edu.mx/">http://www.ittlajomulco.edu.mx/</a>

Fecha de Inicio	04/09/2000	Fecha de Creación	08/09/2001
-----------------	------------	-------------------	------------

Histórico de Matrícula	2012-2013	2013-2014	2014-2015	2015-2016	2016-2017
	535	581	731	810	847

### Oferta Educativa

Programa Educativo	Modalidad	Matrícula	Mujeres	Hombres	Solicitantes	Aceptados	
Ingeniería Ambiental	Escolarizada	41	22	19	11	10	
Ingeniería Electromecánica	Escolarizada	150	12	138	55	45	
Ingeniería en Gestión Empresarial	Escolarizada	204	139	65	47	44	
Ingeniería en Industrias Alimentarias	Escolarizada	151	96	55	42	40	
Ingeniería en Sistemas Computacionales	Escolarizada	79	5	74	26	26	
Ingeniería Industrial	Escolarizada	222	56	166	61	55	
Número de P.E. de Licenciatura	6	Subtotal	847	330	517	242	220
Número de P.E. de Posgrado	0	Subtotal	0	0	0	0	0
Total de Programas Educativos	6	Total	847	330	517	242	220
						Índice de Absorción	90.91%

PNPC	0	PBC	1
------	---	-----	---

Reingreso	627	Nuevo Ingreso	220
-----------	-----	---------------	-----

	Ago-Dic 2015	Ene-Jun 2016	Total
Servicio Social	20	63	83
Residencias Profesionales	81	78	159

	Ago-Dic 2015	Ene-Jun 2016	Total
Egresados	0	70	70
Titulados	4	55	59

### Estructura Laboral

Personal Docente		
Total	Mujeres	Hombres
55	18	37

Personal No Docente		
Total	Mujeres	Hombres
58	20	38

Perfil Académico del Personal Docente							
Nivel	Mujeres	Hombres	Total	Nivel	Mujeres	Hombres	Total
Licenciatura	9	24	33	Doctorado con Grado	0	1	1
Especialidad	0	0	0	Doctorado sin Grado	0	1	1
Maestría con Grado	5	11	16	Profesores de Tiempo Completo (PTC)	3	7	10
Maestría sin Grado	4	0	4	PTC con Posgrado	2	7	9

Cuerpos Académicos			
En Formación	En Consolidación	Consolidados	Total
0	0	0	0

Profesores con Perfil Deseable	0	Profesores pertenecientes al Sistema Nacional de Investigadores (SNI)	0
--------------------------------	---	---	---

Dirección	Libramiento Sur Km. 2.7, Carretera Arandas-León n/a Col. n/a, C.P. 47180 Arandas, Jal.				
Clave del Centro de Trabajo	14EIT0003A	Teléfono	(348) 7832020	Sitio Web	<a href="http://www.tecarandas.edu.mx">http://www.tecarandas.edu.mx</a>

Fecha de Inicio	21/08/2000	Fecha de Creación	08/09/2001
-----------------	------------	-------------------	------------

Histórico de Matrícula	2012-2013	2013-2014	2014-2015	2015-2016	2016-2017
	688	770	814	855	977

### Oferta Educativa

Programa Educativo	Modalidad	Matrícula	Mujeres	Hombres	Solicitantes	Aceptados
Gastronomía	Escolarizada	52	27	25	52	52
Ingeniería en Administración	Escolarizada	0	0	0	0	0
Ingeniería en Animación Digital y Efectos Visuales	Escolarizada	118	38	80	24	24
Ingeniería en Gestión Empresarial	Escolarizada	289	170	119	60	60
Ingeniería en Sistemas Computacionales	Escolarizada	146	36	110	42	42
Ingeniería Industrial	Escolarizada	241	42	199	56	56
Ingeniería Mecatrónica	Escolarizada	131	6	125	46	46
Número de P.E. de Licenciatura	Subtotal	977	319	658	280	280
Número de P.E. de Posgrado	Subtotal	0	0	0	0	0
Total de Programas Educativos	Total	977	319	658	280	280
Índice de Absorción						100.00%

PNPC	0	PBC	3
------	---	-----	---

Reingreso	697	Nuevo Ingreso	280
-----------	-----	---------------	-----

	Ago-Dic 2015	Ene-Jun 2016	Total
Servicio Social	10	99	109
Residencias Profesionales	67	45	112

	Ago-Dic 2015	Ene-Jun 2016	Total
Egresados	70	0	70
Titulados	27	58	85

### Estructura Laboral

Personal Docente		
Total	Mujeres	Hombres
66	14	52

Personal No Docente		
Total	Mujeres	Hombres
58	29	29

Perfil Académico del Personal Docente							
Nivel	Mujeres	Hombres	Total	Nivel	Mujeres	Hombres	Total
Licenciatura	12	46	58	Doctorado con Grado	0	1	1
Especialidad	0	0	0	Doctorado sin Grado	0	1	1
Maestría con Grado	2	4	6	Profesores de Tiempo Completo (PTC)	5	11	16
Maestría sin Grado	0	0	0	PTC con Posgrado	1	2	3

Cuerpos Académicos			
En Formación	En Consolidación	Consolidados	Total
0	0	0	0

Profesores con Perfil Deseable	0	Profesores pertenecientes al Sistema Nacional de Investigadores (SNI)	1
--------------------------------	---	---	---

Dirección	Libramiento Carretera Chapala Ajijic No. 200 Col. n/a, C.P. 45900 Chapala, Jal.				
Clave del Centro de Trabajo	14EIT0004Z	Teléfono	(376) 7664758	Sitio Web	<a href="http://www.itschapala.com">www.itschapala.com</a>



Fecha de Inicio	08/09/2008	Fecha de Creación	29/12/2009
-----------------	------------	-------------------	------------

Histórico de Matrícula	2012-2013	2013-2014	2014-2015	2015-2016	2016-2017
	328	379	461	537	514

### Oferta Educativa

Programa Educativo	Modalidad	Matrícula	Mujeres	Hombres	Solicitantes	Aceptados	
Ingeniería Electromecánica	Escolarizada	25	2	23	11	9	
Ingeniería en Gestión Empresarial	Escolarizada	190	127	63	39	36	
Ingeniería en Innovación Agrícola Sustentable	Escolarizada	150	30	120	46	39	
Ingeniería en Sistemas Computacionales	Escolarizada	63	15	48	11	9	
Ingeniería Industrial	Mixta	86	20	66	47	40	
Número de P.E. de Licenciatura	5	<b>Subtotal</b>	<b>514</b>	<b>194</b>	<b>320</b>	<b>154</b>	
Número de P.E. de Posgrado	0	<b>Subtotal</b>	<b>0</b>	<b>0</b>	<b>0</b>	<b>0</b>	
<b>Total de Programas Educativos</b>	<b>5</b>	<b>Total</b>	<b>514</b>	<b>194</b>	<b>154</b>	<b>133</b>	
						<b>Índice de Absorción</b>	86.36%

PNPC	0	PBC	0
------	---	-----	---

Reingreso	381	Nuevo Ingreso	133
-----------	-----	---------------	-----

	Ago-Dic 2015	Ene-Jun 2016	Total
Servicio Social	19	55	74
Residencias Profesionales	67	3	70

	Ago-Dic 2015	Ene-Jun 2016	Total
Egresados	67	5	72
Titulados	64	0	64

### Estructura Laboral

Personal Docente		
Total	Mujeres	Hombres
39	13	26

Personal No Docente		
Total	Mujeres	Hombres
48	26	22

Perfil Académico del Personal Docente							
Nivel	Mujeres	Hombres	Total	Nivel	Mujeres	Hombres	Total
Licenciatura	7	14	21	Doctorado con Grado	0	1	1
Especialidad	0	0	0	Doctorado sin Grado	0	0	0
Maestría con Grado	3	9	12	Profesores de Tiempo Completo (PTC)	6	8	14
Maestría sin Grado	3	2	5	PTC con Posgrado	2	5	7

Cuerpos Académicos			
En Formación	En Consolidación	Consolidados	Total
0	0	0	0

Profesores con Perfil Deseable	0	Profesores pertenecientes al Sistema Nacional de Investigadores (SNI)	0
--------------------------------	---	---	---

Dirección	Ocampo No. 94 A Col. Centro, C.P. 48500 Cocula, Jal.				
Clave del Centro de Trabajo	14EIT0013H	Teléfono	(377) 7730030	Sitio Web	<a href="http://www.itscocula.edu.mx">http://www.itscocula.edu.mx</a>

Fecha de Inicio	03/03/2003	Fecha de Creación	08/07/2004
-----------------	------------	-------------------	------------

Histórico de Matrícula	2012-2013	2013-2014	2014-2015	2015-2016	2016-2017
	502	582	571	571	602

### Oferta Educativa

Programa Educativo	Modalidad	Matrícula	Mujeres	Hombres	Solicitantes	Aceptados	
Arquitectura	Escolarizada	116	47	69	48	42	
Ingeniería Electromecánica	Escolarizada	82	2	80	23	21	
Ingeniería en Gestión Empresarial	Escolarizada	129	78	51	39	36	
Ingeniería Industrial	Escolarizada	96	19	77	42	38	
Ingeniería Informática	Escolarizada	98	26	72	31	31	
Ingeniería en Gestión Empresarial	Mixta	81	41	40	33	30	
Número de P.E. de Licenciatura	6	<b>Subtotal</b>	<b>602</b>	<b>213</b>	<b>389</b>	<b>216</b>	<b>198</b>
Número de P.E. de Posgrado	0	<b>Subtotal</b>	<b>0</b>	<b>0</b>	<b>0</b>	<b>0</b>	<b>0</b>
<b>Total de Programas Educativos</b>	<b>6</b>	<b>Total</b>	<b>602</b>	<b>213</b>	<b>389</b>	<b>216</b>	<b>198</b>
						<b>Índice de Absorción</b>	91.67%

PNPC	0	PBC	2
------	---	-----	---

Reingreso	404	Nuevo Ingreso	198
-----------	-----	---------------	-----

	Ago-Dic 2015	Ene-Jun 2016	Total
Servicio Social	24	69	93
Residencias Profesionales	60	85	145

	Ago-Dic 2015	Ene-Jun 2016	Total
Egresados	47	9	56
Titulados	30	39	69

### Estructura Laboral

Personal Docente		
Total	Mujeres	Hombres
58	17	41

Personal No Docente		
Total	Mujeres	Hombres
54	25	29

Perfil Académico del Personal Docente							
Nivel	Mujeres	Hombres	Total	Nivel	Mujeres	Hombres	Total
Licenciatura	9	19	28	Doctorado con Grado	0	3	3
Especialidad	0	0	0	Doctorado sin Grado	0	0	0
Maestría con Grado	7	19	26	Profesores de Tiempo Completo (PTC)	4	9	13
Maestría sin Grado	1	0	1	PTC con Posgrado	2	6	8

Cuerpos Académicos			
En Formación	En Consolidación	Consolidados	Total
0	0	0	0

Profesores con Perfil Deseable	0	Profesores pertenecientes al Sistema Nacional de Investigadores (SNI)	0
--------------------------------	---	---	---

Dirección	Km. 5 Carretera El Grullo Ejutla S/N Col. Puerta de Barro, C.P. 48740 El Grullo, Jal.				
Clave del Centro de Trabajo	14EIT0007X	Teléfono	(321) 3870867	Sitio Web	<a href="http://www.itselgrullo.edu.mx/">http://www.itselgrullo.edu.mx/</a>

Fecha de Inicio	15/08/2005	Fecha de Creación	21/10/2007
-----------------	------------	-------------------	------------

Histórico de Matrícula	2012-2013	2013-2014	2014-2015	2015-2016	2016-2017
	572	652	702	754	678

### Oferta Educativa

Programa Educativo	Modalidad	Matrícula	Mujeres	Hombres	Solicitantes	Aceptados	
Arquitectura	Escolarizada	65	19	46	17	14	
Ingeniería en Gestión Empresarial	Escolarizada	155	73	82	16	16	
Ingeniería en Industrias Alimentarias	Escolarizada	34	21	13	13	12	
Ingeniería en Sistemas Computacionales	Escolarizada	67	17	50	14	14	
Licenciatura en Administración	Escolarizada	306	180	126	87	74	
Ingeniería en Administración	Mixta	51	36	15	24	23	
Número de P.E. de Licenciatura	6	<b>Subtotal</b>	<b>678</b>	<b>346</b>	<b>332</b>	<b>171</b>	<b>153</b>
Número de P.E. de Posgrado	0	<b>Subtotal</b>	<b>0</b>	<b>0</b>	<b>0</b>	<b>0</b>	<b>0</b>
<b>Total de Programas Educativos</b>	<b>6</b>	<b>Total</b>	<b>678</b>	<b>346</b>	<b>332</b>	<b>171</b>	<b>153</b>
						<b>Índice de Absorción</b>	89.47%

PNPC	0	PBC	0
------	---	-----	---

Reingreso	525	Nuevo Ingreso	153
-----------	-----	---------------	-----

	Ago-Dic 2015	Ene-Jun 2016	Total
Servicio Social	27	99	126
Residencias Profesionales	89	36	125

	Ago-Dic 2015	Ene-Jun 2016	Total
Egresados	83	38	121
Titulados	69	0	69

### Estructura Laboral

Personal Docente		
Total	Mujeres	Hombres
52	19	33

Personal No Docente		
Total	Mujeres	Hombres
113	46	67

Perfil Académico del Personal Docente							
Nivel	Mujeres	Hombres	Total	Nivel	Mujeres	Hombres	Total
Licenciatura	16	25	<b>41</b>	Doctorado con Grado	0	0	<b>0</b>
Especialidad	0	0	<b>0</b>	Doctorado sin Grado	0	0	<b>0</b>
Maestría con Grado	3	5	<b>8</b>	Profesores de Tiempo Completo (PTC)	1	1	<b>2</b>
Maestría sin Grado	0	3	<b>3</b>	PTC con Posgrado	1	1	<b>2</b>

Cuerpos Académicos			
En Formación	En Consolidación	Consolidados	Total
0	0	0	<b>0</b>

Profesores con Perfil Deseable	0	Profesores pertenecientes al Sistema Nacional de Investigadores (SNI)	0
--------------------------------	---	---	---

Dirección	Av. Rafael Palomera No. 161 Col. El Maguey, C.P. 48850 La Huerta, Jal.				
Clave del Centro de Trabajo	14EIT0010K	Teléfono	(357) 3840440	Sitio Web	<a href="http://www.itslahuerta.edu.mx">http://www.itslahuerta.edu.mx</a>

Fecha de Inicio	07/09/2000	Fecha de Creación	08/09/2001
-----------------	------------	-------------------	------------

Histórico de Matrícula	2012-2013	2013-2014	2014-2015	2015-2016	2016-2017
	1,352	1,447	1,609	1,765	1,797

### Oferta Educativa

Programa Educativo	Modalidad	Matrícula	Mujeres	Hombres	Solicitantes	Aceptados
Ingeniería Civil	Escolarizada	283	63	220	77	66
Ingeniería Electromecánica	Escolarizada	227	15	212	48	40
Ingeniería en Gestión Empresarial	Escolarizada	445	269	176	112	85
Ingeniería en Sistemas Automotrices	Escolarizada	104	10	94	75	58
Ingeniería en Sistemas Computacionales	Escolarizada	196	57	139	55	51
Ingeniería Industrial	Escolarizada	520	214	306	193	135
Ingeniería en Gestión Empresarial	Virtual	22	15	7	15	15
Número de P.E. de Licenciatura	7	<b>Subtotal</b>	<b>1,797</b>	<b>643</b>	<b>1,154</b>	<b>450</b>
Número de P.E. de Posgrado	0	<b>Subtotal</b>	<b>0</b>	<b>0</b>	<b>0</b>	<b>0</b>
<b>Total de Programas Educativos</b>	<b>7</b>	<b>Total</b>	<b>1,797</b>	<b>643</b>	<b>1,154</b>	<b>450</b>
<b>Índice de Absorción</b>						<b>78.26%</b>

PNPC	0	PBC	0
------	---	-----	---

Reingreso	1,347	Nuevo Ingreso	450
-----------	-------	---------------	-----

	Ago-Dic 2015	Ene-Jun 2016	Total
Servicio Social	179	51	230
Residencias Profesionales	167	76	243

	Ago-Dic 2015	Ene-Jun 2016	Total
Egresados	148	71	219
Titulados	59	74	133

### Estructura Laboral

Personal Docente		
Total	Mujeres	Hombres
96	31	65

Personal No Docente		
Total	Mujeres	Hombres
75	33	42

Perfil Académico del Personal Docente							
Nivel	Mujeres	Hombres	Total	Nivel	Mujeres	Hombres	Total
Licenciatura	14	29	43	Doctorado con Grado	1	1	2
Especialidad	0	4	4	Doctorado sin Grado	2	0	2
Maestría con Grado	11	16	27	Profesores de Tiempo Completo (PTC)	8	6	14
Maestría sin Grado	3	15	18	PTC con Posgrado	7	2	9

Cuerpos Académicos			
En Formación	En Consolidación	Consolidados	Total
2	0	0	2

Profesores con Perfil Deseable	3	Profesores pertenecientes al Sistema Nacional de Investigadores (SNI)	0
--------------------------------	---	---	---

Dirección	Libramiento Carretero Sur No. 5000 Col. Portugalejo de los Romanes, C.P. 47480 Lagos de Moreno, Jal.				
Clave del Centro de Trabajo	14EIT0005Z	Teléfono	(474) 7412474	Sitio Web	<a href="http://www.teclagos.edu.mx">http://www.teclagos.edu.mx</a>

Fecha de Inicio	03/03/2008	Fecha de Creación	29/12/2009
-----------------	------------	-------------------	------------

Histórico de Matrícula	2012-2013	2013-2014	2014-2015	2015-2016	2016-2017
	155	169	313	434	460

### Oferta Educativa

Programa Educativo	Modalidad	Matrícula	Mujeres	Hombres	Solicitantes	Aceptados
Ingeniería en Administración	Escolarizada	209	141	68	84	57
Ingeniería en Industrias Alimentarias	Escolarizada	31	19	12	11	8
Ingeniería en Innovación Agrícola Sustentable	Escolarizada	89	34	55	49	39
Ingeniería en Sistemas Computacionales	Escolarizada	39	11	28	17	14
Ingeniería Industrial	Escolarizada	74	21	53	32	26
Ingeniería Industrial	Mixta	18	3	15	12	8
Número de P.E. de Licenciatura	6	<b>Subtotal</b>	<b>460</b>	<b>229</b>	<b>231</b>	<b>152</b>
Número de P.E. de Posgrado	0	<b>Subtotal</b>	<b>0</b>	<b>0</b>	<b>0</b>	<b>0</b>
<b>Total de Programas Educativos</b>	<b>6</b>	<b>Total</b>	<b>460</b>	<b>229</b>	<b>231</b>	<b>152</b>
<b>Índice de Absorción</b>						<b>74.15%</b>

PNPC	0	PBC	0
------	---	-----	---

Reingreso	308	Nuevo Ingreso	152
-----------	-----	---------------	-----

	Ago-Dic 2015	Ene-Jun 2016	Total
Servicio Social	1	32	33
Residencias Profesionales	23	0	23

	Ago-Dic 2015	Ene-Jun 2016	Total
Egresados	25	18	43
Titulados	10	8	18

### Estructura Laboral

Personal Docente		
Total	Mujeres	Hombres
43	18	25

Personal No Docente		
Total	Mujeres	Hombres
87	35	52

Perfil Académico del Personal Docente							
Nivel	Mujeres	Hombres	Total	Nivel	Mujeres	Hombres	Total
Licenciatura	13	19	32	Doctorado con Grado	0	1	1
Especialidad	0	0	0	Doctorado sin Grado	1	0	1
Maestría con Grado	1	3	4	Profesores de Tiempo Completo (PTC)	2	3	5
Maestría sin Grado	3	2	5	PTC con Posgrado	1	1	2

Cuerpos Académicos			
En Formación	En Consolidación	Consolidados	Total
0	0	0	0

Profesores con Perfil Deseable	0
Profesores pertenecientes al Sistema Nacional de Investigadores (SNI)	0

Dirección	Km. 100 Carretera Ameca Mascota S/N Col. Chan Rey, C.P. 46900 Mascota, Jal.				
Clave del Centro de Trabajo	14EIT0012I	Teléfono	(388) 3860518	Sitio Web	<a href="http://www.itsmascota.edu.mx/">http://www.itsmascota.edu.mx/</a>

Fecha de Inicio	06/09/1999	Fecha de Creación	08/09/2001
-----------------	------------	-------------------	------------

Histórico de Matrícula	2012-2013	2013-2014	2014-2015	2015-2016	2016-2017
	1,907	1,958	2,078	1,981	1,916

### Oferta Educativa

Programa Educativo	Modalidad	Matrícula	Mujeres	Hombres	Solicitantes	Aceptados	
Ingeniería en Gestión Empresarial	A Distancia	9	5	4	3	0	
Arquitectura	Escolarizada	241	85	156	52	36	
Gastronomía	Escolarizada	334	131	203	114	91	
Ingeniería Electromecánica	Escolarizada	338	12	326	93	77	
Ingeniería en Gestión Empresarial	Escolarizada	557	293	264	176	136	
Ingeniería en Sistemas Computacionales	Escolarizada	227	34	193	80	68	
Ingeniería en Tecnologías de la Información y Comunicaciones	Escolarizada	35	9	26	9	0	
Licenciatura en Turismo	Escolarizada	144	81	63	47	38	
<b>Número de P.E. de Licenciatura</b>	<b>8</b>	<b>Subtotal</b>	<b>1,885</b>	<b>650</b>	<b>1,235</b>	<b>574</b>	<b>446</b>
Maestría en Administración	Escolarizada	31	10	21	11	11	
<b>Número de P.E. de Posgrado</b>	<b>1</b>	<b>Subtotal</b>	<b>31</b>	<b>10</b>	<b>21</b>	<b>11</b>	<b>11</b>
<b>Total de Programas Educativos</b>	<b>9</b>	<b>Total</b>	<b>1,916</b>	<b>660</b>	<b>1,256</b>	<b>585</b>	<b>457</b>
						<b>Índice de Absorción</b>	78.12%

PNPC	0	PBC	4
------	---	-----	---

Reingreso	1,459	Nuevo Ingreso	457
-----------	-------	---------------	-----

	Ago-Dic 2015	Ene-Jun 2016	Total
Servicio Social	63	84	147
Residencias Profesionales	218	128	346

	Ago-Dic 2015	Ene-Jun 2016	Total
Egresados	129	144	273
Titulados	1	87	88

### Estructura Laboral

Personal Docente		
Total	Mujeres	Hombres
109	27	82

Personal No Docente		
Total	Mujeres	Hombres
91	46	45

Perfil Académico del Personal Docente							
Nivel	Mujeres	Hombres	Total	Nivel	Mujeres	Hombres	Total
Licenciatura	9	24	33	Doctorado con Grado	0	5	5
Especialidad	0	7	7	Doctorado sin Grado	1	1	2
Maestría con Grado	14	42	56	Profesores de Tiempo Completo (PTC)	10	25	35
Maestría sin Grado	3	3	6	PTC con Posgrado	6	21	27

Cuerpos Académicos			
En Formación	En Consolidación	Consolidados	Total
6	1	0	7

Profesores con Perfil Deseable	Profesores pertenecientes al Sistema Nacional de Investigadores (SNI)
20	2

Dirección	Corea del Sur No. 600 Col. El Mangal, C.P. 48290 Puerto Vallarta, Jal.				
Clave del Centro de Trabajo	14EIT0002B	Teléfono	(322) 2265600	Sitio Web	<a href="http://www.tecvallarta.edu.mx">http://www.tecvallarta.edu.mx</a>

Fecha de Inicio	29/08/2008	Fecha de Creación	30/12/2009
-----------------	------------	-------------------	------------

Histórico de Matrícula	2012-2013	2013-2014	2014-2015	2015-2016	2016-2017
	936	968	1,121	999	965

### Oferta Educativa

Programa Educativo	Modalidad	Matrícula	Mujeres	Hombres	Solicitantes	Aceptados	
Arquitectura	Escolarizada	167	44	123	40	36	
Ingeniería en Administración	Escolarizada	303	166	137	91	83	
Ingeniería en Innovación Agrícola Sustentable	Escolarizada	268	91	177	82	79	
Ingeniería en Sistemas Computacionales	Escolarizada	58	16	42	22	19	
Ingeniería Industrial	Escolarizada	169	39	130	51	42	
Número de P.E. de Licenciatura	5	<b>Subtotal</b>	<b>965</b>	<b>356</b>	<b>609</b>	<b>286</b>	
Número de P.E. de Posgrado	0	<b>Subtotal</b>	<b>0</b>	<b>0</b>	<b>0</b>	<b>0</b>	
<b>Total de Programas Educativos</b>	<b>5</b>	<b>Total</b>	<b>965</b>	<b>356</b>	<b>609</b>	<b>286</b>	
						<b>Índice de Absorción</b>	90.56%

PNPC	0	PBC	0
------	---	-----	---

Reingreso	706	Nuevo Ingreso	259
-----------	-----	---------------	-----

	Ago-Dic 2015	Ene-Jun 2016	Total
Servicio Social	28	107	135
Residencias Profesionales	88	0	88

	Ago-Dic 2015	Ene-Jun 2016	Total
Egresados	103	100	203
Titulados	0	66	66

### Estructura Laboral

Personal Docente		
Total	Mujeres	Hombres
93	32	61

Personal No Docente		
Total	Mujeres	Hombres
79	36	43

Perfil Académico del Personal Docente							
Nivel	Mujeres	Hombres	Total	Nivel	Mujeres	Hombres	Total
Licenciatura	24	44	68	Doctorado con Grado	0	0	0
Especialidad	1	2	3	Doctorado sin Grado	1	0	1
Maestría con Grado	4	7	11	Profesores de Tiempo Completo (PTC)	2	10	12
Maestría sin Grado	2	8	10	PTC con Posgrado	2	1	3

Cuerpos Académicos			
En Formación	En Consolidación	Consolidados	Total
0	0	0	0

Profesores con Perfil Deseable	0	Profesores pertenecientes al Sistema Nacional de Investigadores (SNI)	0
--------------------------------	---	---	---

Dirección	Abasolo S/N Col. n/a, C.P. 45300 Tala, Jal.				
Clave del Centro de Trabajo	14EIT0011J	Teléfono	(384) 7333000	Sitio Web	<a href="http://www.itstala.edu.mx/">http://www.itstala.edu.mx/</a>

Fecha de Inicio	11/04/2005	Fecha de Creación	11/10/2007
-----------------	------------	-------------------	------------

Histórico de Matrícula	2012-2013	2013-2014	2014-2015	2015-2016	2016-2017
	404	664	884	960	1,125

### Oferta Educativa

Programa Educativo	Modalidad	Matrícula	Mujeres	Hombres	Solicitantes	Aceptados	
Ingeniería Electromecánica	Escolarizada	219	5	214	83	67	
Ingeniería en Administración	Escolarizada	350	218	132	125	114	
Ingeniería en Industrias Alimentarias	Escolarizada	90	69	21	25	23	
Ingeniería en Innovación Agrícola Sustentable	Escolarizada	466	136	330	190	164	
Número de P.E. de Licenciatura	4	<b>Subtotal</b>	<b>1,125</b>	<b>428</b>	<b>697</b>	<b>423</b>	
Número de P.E. de Posgrado	0	<b>Subtotal</b>	<b>0</b>	<b>0</b>	<b>0</b>	<b>0</b>	
<b>Total de Programas Educativos</b>	<b>4</b>	<b>Total</b>	<b>1,125</b>	<b>428</b>	<b>697</b>	<b>423</b>	
						<b>Índice de Absorción</b>	<b>87.00%</b>

PNPC	0	PBC	2
------	---	-----	---

Reingreso	757	Nuevo Ingreso	368
-----------	-----	---------------	-----

	Ago-Dic 2015	Ene-Jun 2016	Total
Servicio Social	52	32	84
Residencias Profesionales	39	0	39

	Ago-Dic 2015	Ene-Jun 2016	Total
Egresados	12	36	48
Titulados	4	30	34

### Estructura Laboral

Personal Docente		
Total	Mujeres	Hombres
44	15	29

Personal No Docente		
Total	Mujeres	Hombres
94	42	52

Perfil Académico del Personal Docente							
Nivel	Mujeres	Hombres	Total	Nivel	Mujeres	Hombres	Total
Licenciatura	10	14	24	Doctorado con Grado	0	5	5
Especialidad	0	1	1	Doctorado sin Grado	0	0	0
Maestría con Grado	3	7	10	Profesores de Tiempo Completo (PTC)	3	10	13
Maestría sin Grado	2	2	4	PTC con Posgrado	1	7	8

Cuerpos Académicos			
En Formación	En Consolidación	Consolidados	Total
0	0	0	0

Profesores con Perfil Deseable	0	Profesores pertenecientes al Sistema Nacional de Investigadores (SNI)	0
--------------------------------	---	---	---

Dirección	Carretera Tamazula Santa Rosa No. 329 Col. n/a, C.P. 49650 Tamazula de Gordiano, Jal.				
Clave del Centro de Trabajo	14EIT0009V	Teléfono	(358) 1030060	Sitio Web	<a href="http://www.tectamazula.edu.mx">http://www.tectamazula.edu.mx</a>



Fecha de Inicio	03/09/2001	Fecha de Creación	22/07/2004
-----------------	------------	-------------------	------------

Histórico de Matrícula	2012-2013	2013-2014	2014-2015	2015-2016	2016-2017
	1,060	1,049	1,087	1,073	1,049

### Oferta Educativa

Programa Educativo	Modalidad	Matrícula	Mujeres	Hombres	Solicitantes	Aceptados	
Ingeniería Civil	Escolarizada	176	30	146	50	46	
Ingeniería Electromecánica	Escolarizada	122	3	119	29	23	
Ingeniería en Energías Renovables	Escolarizada	64	12	52	20	17	
Ingeniería en Gestión Empresarial	Escolarizada	142	76	66	46	43	
Ingeniería Industrial	Escolarizada	230	48	182	60	58	
Ingeniería Informática	Escolarizada	63	15	48	29	23	
Licenciatura en Administración	Escolarizada	252	158	94	54	53	
Número de P.E. de Licenciatura	7	<b>Subtotal</b>	<b>1,049</b>	<b>342</b>	<b>707</b>	<b>288</b>	
Número de P.E. de Posgrado	0	<b>Subtotal</b>	<b>0</b>	<b>0</b>	<b>0</b>	<b>0</b>	
<b>Total de Programas Educativos</b>	<b>7</b>	<b>Total</b>	<b>1,049</b>	<b>342</b>	<b>707</b>	<b>288</b>	
						<b>Índice de Absorción</b>	91.32%

PNPC	0	PBC	1
------	---	-----	---

Reingreso	786	Nuevo Ingreso	263
-----------	-----	---------------	-----

	Ago-Dic 2015	Ene-Jun 2016	Total
Servicio Social	4	167	171
Residencias Profesionales	165	16	181

	Ago-Dic 2015	Ene-Jun 2016	Total
Egresados	28	160	188
Titulados	22	79	101

### Estructura Laboral

Personal Docente		
Total	Mujeres	Hombres
74	18	56

Personal No Docente		
Total	Mujeres	Hombres
85	43	42

Perfil Académico del Personal Docente							
Nivel	Mujeres	Hombres	Total	Nivel	Mujeres	Hombres	Total
Licenciatura	12	44	56	Doctorado con Grado	0	0	0
Especialidad	0	0	0	Doctorado sin Grado	1	1	2
Maestría con Grado	3	3	6	Profesores de Tiempo Completo (PTC)	5	14	19
Maestría sin Grado	2	8	10	PTC con Posgrado	3	3	6

Cuerpos Académicos			
En Formación	En Consolidación	Consolidados	Total
0	0	0	0

Profesores con Perfil Deseable	0	Profesores pertenecientes al Sistema Nacional de Investigadores (SNI)	1
--------------------------------	---	---	---

Dirección	Dr. Joel Magallanes Rubio No. 501 Col. Lomas del Paraíso, C.P. 46400 Tequila, Jal.				
Clave del Centro de Trabajo	14EIT0006Y	Teléfono	(374) 7421888	Sitio Web	<a href="http://www.itstequila.edu.mx">http://www.itstequila.edu.mx</a>

Fecha de Inicio	06/09/1999	Fecha de Creación	08/09/2001
-----------------	------------	-------------------	------------

Histórico de Matrícula	2012-2013	2013-2014	2014-2015	2015-2016	2016-2017
	2,331	2,821	3,278	3,731	3,872

### Oferta Educativa

Programa Educativo	Modalidad	Matrícula	Mujeres	Hombres	Solicitantes	Aceptados	
Ingeniería en Gestión Empresarial	A Distancia	39	19	20	19	19	
Gastronomía	Escolarizada	627	345	282	97	74	
Ingeniería Civil	Escolarizada	440	50	390	73	58	
Ingeniería Electromecánica	Escolarizada	602	17	585	95	79	
Ingeniería Electrónica	Escolarizada	187	17	170	38	36	
Ingeniería en Gestión Empresarial	Escolarizada	514	241	273	78	67	
Ingeniería en Sistemas Computacionales	Escolarizada	645	112	533	117	85	
Ingeniería Industrial	Escolarizada	790	164	626	125	89	
<b>Número de P.E. de Licenciatura</b>	<b>8</b>	<b>Subtotal</b>	<b>3,844</b>	<b>965</b>	<b>2,879</b>	<b>642</b>	<b>507</b>
Maestría en Sistemas Computacionales	Escolarizada	28	3	25	14	14	
<b>Número de P.E. de Posgrado</b>	<b>1</b>	<b>Subtotal</b>	<b>28</b>	<b>3</b>	<b>25</b>	<b>14</b>	<b>14</b>
<b>Total de Programas Educativos</b>	<b>9</b>	<b>Total</b>	<b>3,872</b>	<b>968</b>	<b>2,904</b>	<b>656</b>	<b>521</b>
<b>Índice de Absorción</b>						<b>79.42%</b>	

PNPC	0	PBC	4
------	---	-----	---

Reingreso	3,351	Nuevo Ingreso	521
-----------	-------	---------------	-----

	Ago-Dic 2015	Ene-Jun 2016	Total
Servicio Social	199	214	413
Residencias Profesionales	158	138	296

	Ago-Dic 2015	Ene-Jun 2016	Total
Egresados	177	116	293
Titulados	72	65	137

### Estructura Laboral

Personal Docente		
Total	Mujeres	Hombres
219	66	153

Personal No Docente		
Total	Mujeres	Hombres
305	99	206

Perfil Académico del Personal Docente							
Nivel	Mujeres	Hombres	Total	Nivel	Mujeres	Hombres	Total
Licenciatura	45	79	124	Doctorado con Grado	3	2	5
Especialidad	0	1	1	Doctorado sin Grado	0	0	0
Maestría con Grado	12	62	74	Profesores de Tiempo Completo (PTC)	6	24	30
Maestría sin Grado	6	9	15	PTC con Posgrado	6	20	26

Cuerpos Académicos			
En Formación	En Consolidación	Consolidados	Total
2	0	0	2

Profesores con Perfil Deseable	4	Profesores pertenecientes al Sistema Nacional de Investigadores (SNI)	1
--------------------------------	---	---	---

Dirección	Camino Arenero No. 1101 Col. El Bajío, C.P. 45019 Zapopan, Jal.				
Clave del Centro de Trabajo	14EIT0001C	Teléfono	() 36821180	Sitio Web	<a href="http://www.itszapopan.edu.mx">http://www.itszapopan.edu.mx</a>

Fecha de Inicio	01/12/2003	Fecha de Creación	22/07/2004
-----------------	------------	-------------------	------------

Histórico de Matrícula	2012-2013	2013-2014	2014-2015	2015-2016	2016-2017
	466	487	584	700	770

### Oferta Educativa

Programa Educativo	Modalidad	Matrícula	Mujeres	Hombres	Solicitantes	Aceptados
Contador Público	Escolarizada	140	85	55	23	23
Ingeniería en Administración	Escolarizada	162	101	61	32	32
Ingeniería en Innovación Agrícola Sustentable	Escolarizada	105	29	76	22	22
Ingeniería Industrial	Escolarizada	285	29	256	71	71
Ingeniería Informática	Escolarizada	78	20	58	17	17
Número de P.E. de Licenciatura	5	<b>Subtotal</b>	<b>770</b>	<b>264</b>	<b>506</b>	<b>165</b>
Número de P.E. de Posgrado	0	<b>Subtotal</b>	<b>0</b>	<b>0</b>	<b>0</b>	<b>0</b>
<b>Total de Programas Educativos</b>	<b>5</b>	<b>Total</b>	<b>770</b>	<b>264</b>	<b>506</b>	<b>165</b>
<b>Índice de Absorción</b>						100.00%

PNPC	0	PBC	0
------	---	-----	---

Reingreso	605	Nuevo Ingreso	165
-----------	-----	---------------	-----

	Ago-Dic 2015	Ene-Jun 2016	Total
Servicio Social	27	35	62
Residencias Profesionales	6	14	20

	Ago-Dic 2015	Ene-Jun 2016	Total
Egresados	41	50	91
Titulados	34	45	79

### Estructura Laboral

Personal Docente		
Total	Mujeres	Hombres
59	27	32

Personal No Docente		
Total	Mujeres	Hombres
119	45	74

Perfil Académico del Personal Docente							
Nivel	Mujeres	Hombres	Total	Nivel	Mujeres	Hombres	Total
Licenciatura	18	21	39	Doctorado con Grado	1	0	1
Especialidad	0	1	1	Doctorado sin Grado	0	0	0
Maestría con Grado	7	8	15	Profesores de Tiempo Completo (PTC)	5	7	12
Maestría sin Grado	1	2	3	PTC con Posgrado	3	3	6

Cuerpos Académicos			
En Formación	En Consolidación	Consolidados	Total
0	0	0	0

Profesores con Perfil Deseable	0	Profesores pertenecientes al Sistema Nacional de Investigadores (SNI)	0
--------------------------------	---	---	---

Dirección	Avenida Tecnológico No. 300 Col. Predio Huejotitán, C.P. 45430 Zapotlanejo, Jal.				
Clave del Centro de Trabajo	14EIT0008W	Teléfono	(373) 7356060	Sitio Web	<a href="http://www.itszapotlanejo.edu.mx">http://www.itszapotlanejo.edu.mx</a>

# TECNOLÓGICO NACIONAL DE MÉXICO

## ESTADO DE MÉXICO

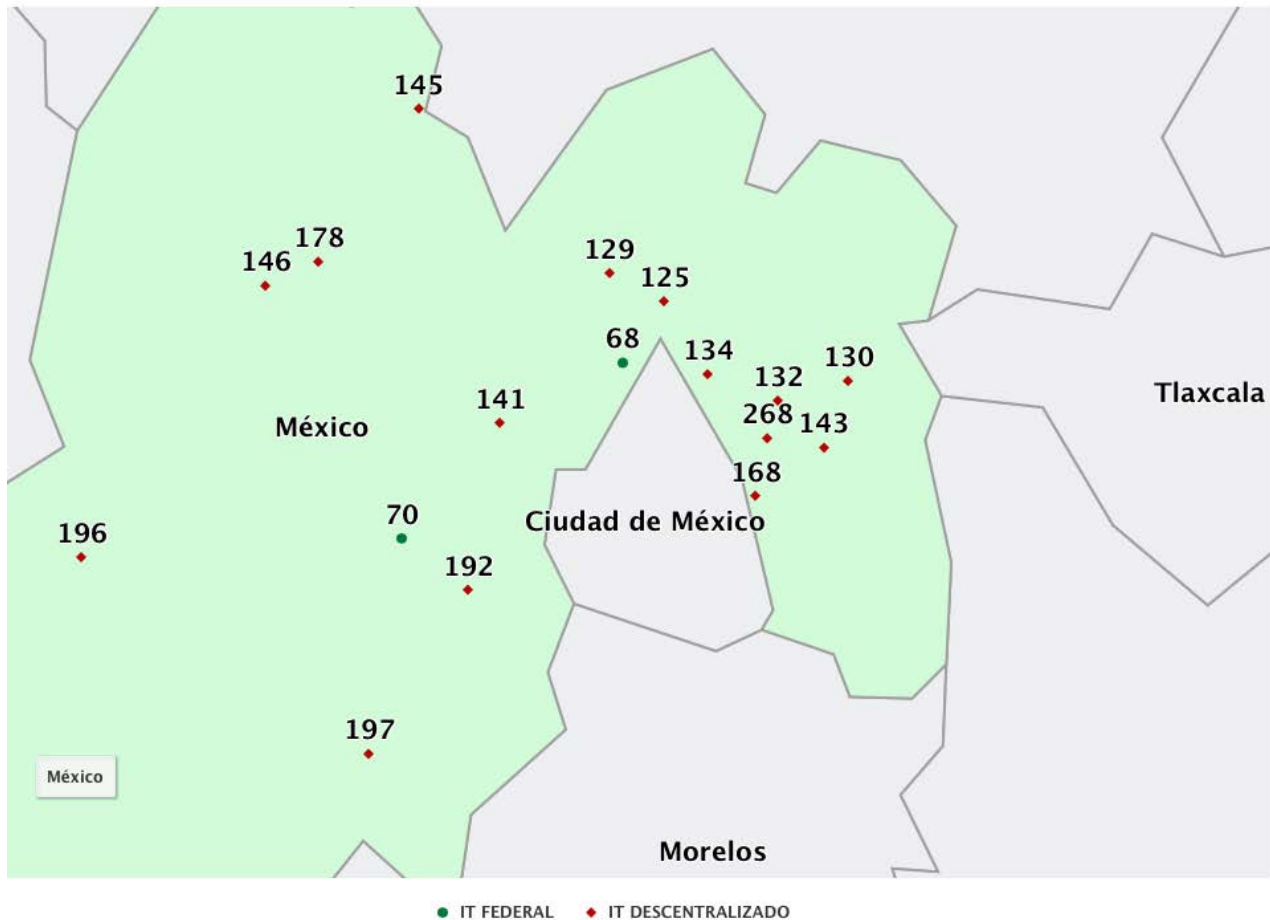
### RESUMEN ESTATAL

#### DATOS GENERALES

No. de Institutos Tecnológicos y/o Centros	17	Matrícula de Educación Superior en el Estado	491,392	Proporción de la Matrícula del TecNM en el Estado con respecto a la Total del Estado	11.42%	Población en el Estado de 18 a 22 años	1,503,731
Matrícula total del TecNM	56,104	Oferta educativa del TecNM en el Estado (P.E.)	165			% de Cobertura de los Institutos Tecnológicos	3.7%

Tipo de Institución	Institución	P. E. de Licenciatura	P. E. de Posgrado	Total P.E.	Matrícula Licenciatura	Matrícula Posgrado	Mat. Total 2016-2017	% de Absorción	Egresados	PNPC	PBC	Pefil Deseable	SNI	Cuerpos Académicos	
DESCENTRALIZADO	COACALCO	12	5	17	4,807	98	4,905	78.87	489	0	7	18	6	3	
DESCENTRALIZADO	CUAUTITLÁN IZCALLI	11	1	12	5,603	59	5,662	87.62	591	0	7	5	2	4	
DESCENTRALIZADO	CHALCO	7	0	7	1,972	0	1,972	94.16	300	0	5	1	0	0	
DESCENTRALIZADO	CHICOLOAPAN	2	0	2	120	0	120	34.29	0	0	0	0	0	0	
DESCENTRALIZADO	CHIMALHUACÁN	10	1	11	5,203	33	5,236	82.1	596	0	4	5	2	2	
DESCENTRALIZADO	ECATEPEC	13	6	19	7,231	126	7,357	71.55	815	2	9	37	12	8	
DESCENTRALIZADO	HUIXQUILUCAN	7	0	7	1,935	0	1,935	85.77	139	0	2	0	0	0	
DESCENTRALIZADO	IXTAPALUCA	7	0	7	2,455	0	2,455	75.54	263	0	4	0	1	1	
DESCENTRALIZADO	JILOTEPEC	7	0	7	1,400	0	1,400	87.02	150	0	6	0	0	2	
DESCENTRALIZADO	JOCOTITLÁN	10	0	10	3,529	0	3,529	78.06	369	0	5	14	2	10	
DESCENTRALIZADO	ORIENTE DEL EDO. DE MÉXICO	8	1	9	3,179	16	3,195	81.58	208	0	4	8	2	4	
DESCENTRALIZADO	SAN FELIPE DEL PROGRESO	6	0	6	1,793	0	1,793	79.89	133	0	3	0	0	0	
DESCENTRALIZADO	TIANGUISTENCO	7	0	7	2,103	0	2,103	88.41	191	0	5	1	5	0	
DESCENTRALIZADO	VALLE DE BRAVO	10	0	10	1,666	0	1,666	76.36	190	0	6	2	0	2	
DESCENTRALIZADO	VILLA GUERRERO	7	0	7	1,621	0	1,621	96.68	202	0	3	2	0	0	
FEDERAL	TLALNEPANTLA	10	3	13	5,562	19	5,581	45.83	514	0	7	12	7	4	
FEDERAL	TOLUCA	10	4	14	5,498	76	5,574	44.18	582	3	6	19	17	6	
<b>Subtotal Federales y/o Centros</b>		2	20	27	11,060	95	11,155	44.73	1,096	3	13	31	24	10	
<b>Subtotal Descentralizados</b>		15	124	138	44,617	332	44,949	80.91	4,636	2	70	93	32	36	
<b>Total</b>		17	144	21	165	55,677	427	56,104	71.31	5,732	5	83	124	56	46

## Estado de México



- |  |  |
|--|--|
| 68 Instituto Tecnológico de Tlalnepantla                     | 143 Tecnológico de Estudios Superiores de Ixtapaluca                   |
| 70 Instituto Tecnológico de Toluca                           | 145 Tecnológico de Estudios Superiores de Jilotepec                    |
| 268 Instituto Tecnológico Superior de Chicoloapan            | 146 Tecnológico de Estudios Superiores de Jocotitlán                   |
| 130 Tecnológico de Estudios Superiores de Chalco             | 168 Tecnológico de Estudios Superiores de Oriente del Estado de México |
| 132 Tecnológico de Estudios Superiores de Chimalhuacán       | 178 Tecnológico de Estudios Superiores de San Felipe del Progreso      |
| 125 Tecnológico de Estudios Superiores de Coacalco           | 192 Tecnológico de Estudios Superiores de Tianguistenco                |
| 129 Tecnológico de Estudios Superiores de Cuautitlán Izcalli | 196 Tecnológico de Estudios Superiores de Valle de Bravo               |
| 134 Tecnológico de Estudios Superiores de Ecatepec           | 197 Tecnológico de Estudios Superiores de Villa Guerrero               |
| 141 Tecnológico de Estudios Superiores de Huixquilucan       |  |

<b>Fecha de Inicio</b>	02/09/1972	<b>Fecha de Creación</b>	01/09/1972
------------------------	------------	--------------------------	------------

<b>Histórico de Matrícula</b>	<b>2012-2013</b>	<b>2013-2014</b>	<b>2014-2015</b>	<b>2015-2016</b>	<b>2016-2017</b>
	4,418	4,574	5,065	5,443	5,581

### Oferta Educativa

Programa Educativo	Modalidad	Matrícula	Mujeres	Hombres	Solicitantes	Aceptados
Ingeniería Eléctrica	Escolarizada	222	12	210	52	34
Ingeniería Electromecánica	Escolarizada	249	22	227	62	37
Ingeniería en Administración	Escolarizada	290	145	145	94	35
Ingeniería en Gestión Empresarial	Escolarizada	1,573	868	705	490	227
Ingeniería en Tecnologías de la Información y Comunicaciones	Escolarizada	1,083	314	769	319	146
Ingeniería Industrial	Escolarizada	1,128	320	808	440	160
Ingeniería Mecánica	Escolarizada	382	22	360	138	69
Ingeniería Mecatrónica	Escolarizada	626	60	566	205	117
Licenciatura en Administración	Escolarizada	6	2	4	0	0
Licenciatura en Informática	Escolarizada	3	1	2	0	0
<b>Número de P.E. de Licenciatura</b>	<b>10</b>	<b>Subtotal</b>	<b>5,562</b>	<b>1,766</b>	<b>3,796</b>	<b>1,800</b>
Maestría en Administración	Escolarizada	10	8	2	0	0
Maestría en Ingeniería Mecánica	Escolarizada	4	0	4	0	0
Maestría en Tecnologías de la Información	Escolarizada	5	1	4	0	0
<b>Número de P.E. de Posgrado</b>	<b>3</b>	<b>Subtotal</b>	<b>19</b>	<b>9</b>	<b>10</b>	<b>0</b>
<b>Total de Programas Educativos</b>	<b>13</b>	<b>Total</b>	<b>5,581</b>	<b>1,775</b>	<b>3,806</b>	<b>1,800</b>
<b>Índice de Absorción</b>						<b>45.83%</b>

<b>PNPC</b>	0	<b>PBC</b>	7
-------------	---	------------	---

<b>Reingreso</b>	4,756	<b>Nuevo Ingreso</b>	825
------------------	-------	----------------------	-----

	Ago-Dic 2015	Ene-Jun 2016	Total
<b>Servicio Social</b>	237	392	629
<b>Residencias Profesionales</b>	395	198	593

	Ago-Dic 2015	Ene-Jun 2016	Total
<b>Egresados</b>	293	221	514
<b>Titulados</b>	133	306	439

### Estructura Laboral

Personal Docente		
Total	Mujeres	Hombres
<b>282</b>	107	175

Personal No Docente		
Total	Mujeres	Hombres
<b>203</b>	106	97

Perfil Académico del Personal Docente							
Nivel	Mujeres	Hombres	Total	Nivel	Mujeres	Hombres	Total
Licenciatura	60	105	<b>165</b>	Doctorado con Grado	3	12	<b>15</b>
Especialidad	1	5	<b>6</b>	Doctorado sin Grado	0	0	<b>0</b>
Maestría con Grado	40	50	<b>90</b>	Profesores de Tiempo Completo (PTC)	50	74	<b>124</b>
Maestría sin Grado	3	3	<b>6</b>	PTC con Posgrado	22	32	<b>54</b>

Cuerpos Académicos			
En Formación	En Consolidación	Consolidados	Total
4	0	0	<b>4</b>

<b>Profesores con Perfil Deseable</b>	<b>Profesores pertenecientes al Sistema Nacional de Investigadores (SNI)</b>
12	7

<b>Dirección</b>	Av. Instituto Tecnológico S/N Co. La Comunidad Tlalnepantla C.P. 54070 Tlalnepantla de Baz Edo. Méx.				
<b>Clave del Centro de Trabajo</b>	15DIT0025M	<b>Teléfono</b>	(55) 53 90 03 10	<b>Sitio Web</b>	<a href="http://www.ittla.edu.mx/principal.html">http://www.ittla.edu.mx/principal.html</a>

<b>Fecha de Inicio</b>	01/09/1972	<b>Fecha de Creación</b>	04/09/1974
------------------------	------------	--------------------------	------------

Histórico de Matrícula	2012-2013	2013-2014	2014-2015	2015-2016	2016-2017
	4,649	4,603	4,885	5,348	5,574

### Oferta Educativa

Programa Educativo	Modalidad	Matrícula	Mujeres	Hombres	Solicitantes	Aceptados	
Ingeniería Electromecánica	Escolarizada	571	38	533	283	190	
Ingeniería Electrónica	Escolarizada	271	18	253	92	78	
Ingeniería en Gestión Empresarial	Escolarizada	519	315	204	388	175	
Ingeniería en Logística	Escolarizada	444	240	204	207	139	
Ingeniería en Sistemas Computacionales	Escolarizada	656	166	490	465	183	
Ingeniería en Tecnologías de la Información y Comunicaciones	Escolarizada	134	36	98	83	75	
Ingeniería Industrial	Escolarizada	1,031	335	696	690	263	
Ingeniería Mecatrónica	Escolarizada	936	91	845	721	231	
Ingeniería Química	Escolarizada	813	440	373	610	200	
Ingeniería Industrial	Virtual	123	22	101	54	53	
<b>Número de P.E. de Licenciatura</b>	<b>10</b>	<b>Subtotal</b>	<b>5,498</b>	<b>1,701</b>	<b>3,797</b>	<b>3,593</b>	<b>1,587</b>
Doctorado en Ciencias Ambientales	Escolarizada	28	16	12	7	5	
Doctorado en Ciencias en Ingeniería Electrónica	Escolarizada	3	0	3	0	0	
Maestría en Ciencias en Ingeniería Ambiental	Escolarizada	29	19	10	14	7	
Maestría en Ciencias en la Ingeniería	Escolarizada	16	5	11	12	3	
<b>Número de P.E. de Posgrado</b>	<b>4</b>	<b>Subtotal</b>	<b>76</b>	<b>40</b>	<b>36</b>	<b>33</b>	<b>15</b>
<b>Total de Programas Educativos</b>	<b>14</b>	<b>Total</b>	<b>5,574</b>	<b>1,741</b>	<b>3,833</b>	<b>3,626</b>	<b>1,602</b>
<b>Índice de Absorción</b>						44.18%	

<b>PNPC</b>	3	<b>PBC</b>	6
-------------	---	------------	---

<b>Reingreso</b>	3,972	<b>Nuevo Ingreso</b>	1,602
------------------	-------	----------------------	-------

	Ago-Dic 2015	Ene-Jun 2016	Total
<b>Servicio Social</b>	373	268	641
<b>Residencias Profesionales</b>	246	340	586

	Ago-Dic 2015	Ene-Jun 2016	Total
<b>Egresados</b>	217	365	582
<b>Titulados</b>	179	285	464

### Estructura Laboral

Personal Docente		
Total	Mujeres	Hombres
244	107	137

Personal No Docente		
Total	Mujeres	Hombres
119	61	58

Perfil Académico del Personal Docente							
Nivel	Mujeres	Hombres	Total	Nivel	Mujeres	Hombres	Total
Licenciatura	73	93	166	Doctorado con Grado	13	21	34
Especialidad	0	0	0	Doctorado sin Grado	0	0	0
Maestría con Grado	21	23	44	Profesores de Tiempo Completo (PTC)	64	77	141
Maestría sin Grado	0	0	0	PTC con Posgrado	29	30	59

Cuerpos Académicos			
En Formación	En Consolidación	Consolidados	Total
2	4	0	6

<b>Profesores con Perfil Deseable</b>	19	<b>Profesores pertenecientes al Sistema Nacional de Investigadores (SNI)</b>	17
---------------------------------------	----	--	----

<b>Dirección</b>	Av. Tecnológico S/N Col. Agrícola Buenavista C.P. 52149 Metepec Edo. Méx.				
<b>Clave del Centro de Trabajo</b>	15DIT0001C	<b>Teléfono</b>	(722) 20 8 72 05	<b>Sitio Web</b>	<a href="http://www.ittoluca.edu.mx">http://www.ittoluca.edu.mx</a>

<b>Fecha de Inicio</b>	08/12/1998	<b>Fecha de Creación</b>	08/12/1998
------------------------	------------	--------------------------	------------

<b>Histórico de Matrícula</b>	<b>2012-2013</b>	<b>2013-2014</b>	<b>2014-2015</b>	<b>2015-2016</b>	<b>2016-2017</b>
	1,572	1,735	1,841	1,940	1,972

### Oferta Educativa

Programa Educativo	Modalidad	Matrícula	Mujeres	Hombres	Solicitantes	Aceptados	
Ingeniería Electromecánica	Escolarizada	380	27	353	98	95	
Ingeniería Electrónica	Escolarizada	133	18	115	40	35	
Ingeniería en Sistemas Computacionales	Escolarizada	639	171	468	164	155	
Ingeniería Industrial	Escolarizada	480	137	343	129	122	
Ingeniería Informática	Escolarizada	309	109	200	83	76	
Ingeniería en Sistemas Computacionales	Semipresencial	21	5	16	10	10	
Ingeniería Industrial	Semipresencial	10	3	7	7	7	
<b>Número de P.E. de Licenciatura</b>	<b>7</b>	<b>Subtotal</b>	<b>1,972</b>	<b>470</b>	<b>1,502</b>	<b>531</b>	<b>500</b>
<b>Número de P.E. de Posgrado</b>	<b>0</b>	<b>Subtotal</b>	<b>0</b>	<b>0</b>	<b>0</b>	<b>0</b>	<b>0</b>
<b>Total de Programas Educativos</b>	<b>7</b>	<b>Total</b>	<b>1,972</b>	<b>470</b>	<b>1,502</b>	<b>531</b>	<b>500</b>
						<b>Índice de Absorción</b>	94.16%

<b>PNPC</b>	0	<b>PBC</b>	5
-------------	---	------------	---

<b>Reingreso</b>	1,472	<b>Nuevo Ingreso</b>	500
------------------	-------	----------------------	-----

	Ago-Dic 2015	Ene-Jun 2016	Total
<b>Servicio Social</b>	50	193	243
<b>Residencias Profesionales</b>	132	74	206

	Ago-Dic 2015	Ene-Jun 2016	Total
<b>Egresados</b>	219	81	300
<b>Titulados</b>	54	100	154

### Estructura Laboral

Personal Docente		
Total	Mujeres	Hombres
103	30	73

Personal No Docente		
Total	Mujeres	Hombres
86	34	52

Perfil Académico del Personal Docente							
Nivel	Mujeres	Hombres	Total	Nivel	Mujeres	Hombres	Total
Licenciatura	21	59	80	Doctorado con Grado	0	1	1
Especialidad	0	0	0	Doctorado sin Grado	0	0	0
Maestría con Grado	0	0	0	Profesores de Tiempo Completo (PTC)	5	9	14
Maestría sin Grado	9	13	22	PTC con Posgrado	0	1	1

Cuerpos Académicos			
En Formación	En Consolidación	Consolidados	Total
0	0	0	0

<b>Profesores con Perfil Deseable</b>	1	<b>Profesores pertenecientes al Sistema Nacional de Investigadores (SNI)</b>	0
---------------------------------------	---	--	---

<b>Dirección</b>	Carretera Federal México - Cuautla S/N Col. La Candelaria Tlapala, C.P. 56641 Chalco, Edo. Méx.				
<b>Clave del Centro de Trabajo</b>	15EIT0010J	<b>Teléfono</b>	(55) 59821089	<b>Sitio Web</b>	<a href="http://www.tesch.edu.mx/">http://www.tesch.edu.mx/</a>



Fecha de Inicio	02/01/1900	Fecha de Creación	01/09/2013
-----------------	------------	-------------------	------------

Histórico de Matrícula	2012-2013	2013-2014	2014-2015	2015-2016	2016-2017
	0	53	81	97	120

### Oferta Educativa

Programa Educativo	Modalidad	Matrícula	Mujeres	Hombres	Solicitantes	Aceptados
Ingeniería en Desarrollo Comunitario	Escolarizada	54	29	25	70	18
Ingeniería en Energías Renovables	Escolarizada	66	22	44	70	30
Número de P.E. de Licenciatura	Subtotal	120	51	69	140	48
Número de P.E. de Posgrado	Subtotal	0	0	0	0	0
Total de Programas Educativos	Total	120	51	69	140	48
Índice de Absorción						34.29%

PNPC	0	PBC	0
------	---	-----	---

Reingreso	72	Nuevo Ingreso	48
-----------	----	---------------	----

	Ago-Dic 2015	Ene-Jun 2016	Total
Servicio Social	0	0	0
Residencias Profesionales	0	0	0

	Ago-Dic 2015	Ene-Jun 2016	Total
Egresados	0	0	0
Titulados	0	0	0

### Estructura Laboral

Personal Docente		
Total	Mujeres	Hombres
21	8	13

Personal No Docente		
Total	Mujeres	Hombres
28	18	10

Perfil Académico del Personal Docente							
Nivel	Mujeres	Hombres	Total	Nivel	Mujeres	Hombres	Total
Licenciatura	5	8	13	Doctorado con Grado	1	1	2
Especialidad	0	0	0	Doctorado sin Grado	1	0	1
Maestría con Grado	1	3	4	Profesores de Tiempo Completo (PTC)	2	2	4
Maestría sin Grado	0	1	1	PTC con Posgrado	2	1	3

Cuerpos Académicos			
En Formación	En Consolidación	Consolidados	Total
0	0	0	0

Profesores con Perfil Deseable	0	Profesores pertenecientes al Sistema Nacional de Investigadores (SNI)	0
--------------------------------	---	---	---

Dirección	Provisional Calle Guadarrama No. 19 Col. Chicoloapan de Juárez, C.P. 56373 Chicoloapan, Edo. Méx.				
Clave del Centro de Trabajo	15EIT0017C	Teléfono	(55) 63151546	Sitio Web	<a href="http://teschicoloapan.bligoo.com.mx/">http://teschicoloapan.bligoo.com.mx/</a>

# TECNOLÓGICO NACIONAL DE MÉXICO

## TECNOLÓGICO DE ESTUDIOS SUPERIORES DE CHIMALHUACÁN

Fecha de Inicio	01/11/2001	Fecha de Creación	11/01/2001
-----------------	------------	-------------------	------------

Histórico de Matrícula	2012-2013	2013-2014	2014-2015	2015-2016	2016-2017
	2,122	3,123	3,811	4,811	5,236

### Oferta Educativa

Programa Educativo	Modalidad	Matrícula	Mujeres	Hombres	Solicitantes	Aceptados	
Ingeniería Industrial	Abierta	131	41	90	43	16	
Licenciatura en Administración	Abierta	147	79	68	48	30	
Gastronomía	Escolarizada	1,330	756	574	240	182	
Ingeniería en Animación Digital y Efectos Visuales	Escolarizada	377	168	209	90	79	
Ingeniería en Sistemas Computacionales	Escolarizada	738	231	507	130	118	
Ingeniería Industrial	Escolarizada	511	165	346	90	80	
Ingeniería Mecatrónica	Escolarizada	479	108	371	90	80	
Ingeniería Química	Escolarizada	496	290	206	90	80	
Licenciatura en Administración	Escolarizada	994	596	398	186	160	
Ingeniería Industrial	Mixta	0	0	0	0	0	
<b>Número de P.E. de Licenciatura</b>	<b>10</b>	<b>Subtotal</b>	<b>5,203</b>	<b>2,434</b>	<b>2,769</b>	<b>1,007</b>	<b>825</b>
Maestría en Administración	Escolarizada	33	20	13	10	10	
<b>Número de P.E. de Posgrado</b>	<b>1</b>	<b>Subtotal</b>	<b>33</b>	<b>20</b>	<b>13</b>	<b>10</b>	<b>10</b>
<b>Total de Programas Educativos</b>	<b>11</b>	<b>Total</b>	<b>5,236</b>	<b>2,454</b>	<b>2,782</b>	<b>1,017</b>	<b>835</b>
						<b>Índice de Absorción</b>	<b>82.10%</b>

PNPC	0	PBC	4
------	---	-----	---

Reingreso	4,401	Nuevo Ingreso	835
-----------	-------	---------------	-----

	Ago-Dic 2015	Ene-Jun 2016	Total
Servicio Social	321	271	592
Residencias Profesionales	246	152	398

	Ago-Dic 2015	Ene-Jun 2016	Total
Egresados	83	513	596
Titulados	85	113	198

### Estructura Laboral

Personal Docente		
Total	Mujeres	Hombres
157	55	102

Personal No Docente		
Total	Mujeres	Hombres
260	107	153

Perfil Académico del Personal Docente							
Nivel	Mujeres	Hombres	Total	Nivel	Mujeres	Hombres	Total
Licenciatura	36	73	109	Doctorado con Grado	0	2	2
Especialidad	0	0	0	Doctorado sin Grado	0	0	0
Maestría con Grado	19	27	46	Profesores de Tiempo Completo (PTC)	6	7	13
Maestría sin Grado	0	0	0	PTC con Posgrado	3	4	7

Cuerpos Académicos			
En Formación	En Consolidación	Consolidados	Total
2	0	0	2

Profesores con Perfil Deseable	5	Profesores pertenecientes al Sistema Nacional de Investigadores (SNI)	2
--------------------------------	---	---	---

Dirección	Primavera s/n Col. Santa María Nativitas, C.P. 56330 Chimalhuacán, Edo. Méx.				
Clave del Centro de Trabajo	15EIT0015E	Teléfono	(55) 50444131	Sitio Web	<a href="http://www.teschi.edu.mx">http://www.teschi.edu.mx</a>

Fecha de Inicio	04/09/1996	Fecha de Creación	04/09/1996
-----------------	------------	-------------------	------------

Histórico de Matrícula	2012-2013	2013-2014	2014-2015	2015-2016	2016-2017
	4,169	4,304	4,406	4,431	4,905

### Oferta Educativa

Programa Educativo	Modalidad	Matrícula	Mujeres	Hombres	Solicitantes	Aceptados
Ingeniería Ambiental	Escolarizada	372	240	132	119	95
Ingeniería Civil	Escolarizada	413	102	311	171	129
Ingeniería Electromecánica	Escolarizada	241	21	220	90	72
Ingeniería en Gestión Empresarial	Escolarizada	435	253	182	176	130
Ingeniería en Materiales	Escolarizada	84	35	49	36	34
Ingeniería en Sistemas Computacionales	Escolarizada	717	191	526	270	217
Ingeniería en Tecnologías de la Información y Comunicaciones	Escolarizada	255	87	168	105	91
Ingeniería Industrial	Escolarizada	625	181	444	248	187
Ingeniería Mecatrónica	Escolarizada	645	97	548	209	168
Ingeniería Química	Escolarizada	375	223	152	164	138
Licenciatura en Administración	Escolarizada	644	375	269	191	139
Licenciatura en Informática	Escolarizada	1	1	0	0	0
<b>Número de P.E. de Licenciatura</b>	<b>12</b>	<b>Subtotal</b>	<b>4,807</b>	<b>1,806</b>	<b>3,001</b>	<b>1,779</b>
Subtotal						<b>1,400</b>
Especialización en Automatización Industrial	Escolarizada	12	1	11	7	7
Especialización en Logística y Cadena de Suministros	Escolarizada	9	3	6	8	7
Maestría en Administración	Escolarizada	45	23	22	9	8
Maestría en Ciencias en Ingeniería Industrial	Escolarizada	27	8	19	6	6
Maestría en Sistemas Ambientales	Escolarizada	5	4	1	8	5
<b>Número de P.E. de Posgrado</b>	<b>5</b>	<b>Subtotal</b>	<b>98</b>	<b>39</b>	<b>59</b>	<b>38</b>
Subtotal						<b>33</b>
<b>Total de Programas Educativos</b>	<b>17</b>	<b>Total</b>	<b>4,905</b>	<b>1,845</b>	<b>3,060</b>	<b>1,817</b>
<b>Índice de Absorción</b>						<b>78.87%</b>

PNPC	0	PBC	7
------	---	-----	---

Reingreso	3,472	Nuevo Ingreso	1,433
-----------	-------	---------------	-------

	Ago-Dic 2015	Enc-Jun 2016	Total
Servicio Social	230	410	640
Residencias Profesionales	253	324	577

	Ago-Dic 2015	Enc-Jun 2016	Total
Egresados	285	204	489
Titulados	217	167	384

### Estructura Laboral

Personal Docente		
Total	Mujeres	Hombres
215	96	119

Personal No Docente		
Total	Mujeres	Hombres
108	62	46

Perfil Académico del Personal Docente							
Nivel	Mujeres	Hombres	Total	Nivel	Mujeres	Hombres	Total
Licenciatura	49	46	95	Doctorado con Grado	2	10	12
Especialidad	2	3	5	Doctorado sin Grado	0	2	2
Maestría con Grado	36	46	82	Profesores de Tiempo Completo (PTC)	23	35	58
Maestría sin Grado	7	12	19	PTC con Posgrado	23	32	55

Cuerpos Académicos			
En Formación	En Consolidación	Consolidados	Total
3	0	0	3

Profesores con Perfil Deseable	18	Profesores pertenecientes al Sistema Nacional de Investigadores (SNI)	6
--------------------------------	----	---	---

Dirección	Avenida 16 de Septiembre No. 54 Col. Cabecera Municipal, C.P. 55700 Coacalco de Berriozábal, Edo. Méx.
-----------	--

# TECNOLÓGICO NACIONAL DE MÉXICO

## TECNOLÓGICO DE ESTUDIOS SUPERIORES DE CUAUTITLÁN IZCALLI

Fecha de Inicio	22/09/1997	Fecha de Creación	28/08/1997
-----------------	------------	-------------------	------------

Histórico de Matrícula	2012-2013	2013-2014	2014-2015	2015-2016	2016-2017
	3,761	4,598	4,931	5,038	5,662

### Oferta Educativa

Programa Educativo	Modalidad	Matrícula	Mujeres	Hombres	Solicitantes	Aceptados
Contador Público	Escolarizada	563	313	250	193	161
Ingeniería Electrónica	Escolarizada	125	12	113	0	0
Ingeniería en Administración	Escolarizada	602	346	256	234	201
Ingeniería en Gestión Empresarial	Escolarizada	637	360	277	211	186
Ingeniería en Logística	Escolarizada	754	320	434	248	230
Ingeniería en Sistemas Computacionales	Escolarizada	987	247	740	299	258
Ingeniería en Tecnologías de la Información y Comunicaciones	Escolarizada	221	64	157	129	117
Ingeniería Industrial	Escolarizada	1,194	310	884	380	333
Ingeniería Informática	Escolarizada	206	58	148	0	0
Ingeniería Mecatrónica	Escolarizada	313	29	284	229	197
Licenciatura en Contaduría	Escolarizada	1	1	0	0	0
<b>Número de P.E. de Licenciatura</b>	<b>11</b>	<b>Subtotal</b>	<b>5,603</b>	<b>2,060</b>	<b>3,543</b>	<b>1,923</b>
Maestría en Tecnologías de la Información	Escolarizada	59	15	44	15	15
<b>Número de P.E. de Posgrado</b>	<b>1</b>	<b>Subtotal</b>	<b>59</b>	<b>15</b>	<b>44</b>	<b>15</b>
<b>Total de Programas Educativos</b>	<b>12</b>	<b>Total</b>	<b>5,662</b>	<b>2,075</b>	<b>3,587</b>	<b>1,938</b>
<b>Índice de Absorción</b>						<b>87.62%</b>

PNPC	0	PBC	7
------	---	-----	---

Reingreso	3,964	Nuevo Ingreso	1,698
-----------	-------	---------------	-------

	Ago-Dic 2015	Ene-Jun 2016	Total
Servicio Social	357	518	875
Residencias Profesionales	462	197	659

	Ago-Dic 2015	Ene-Jun 2016	Total
Egresados	426	165	591
Titulados	211	191	402

### Estructura Laboral

Personal Docente		
Total	Mujeres	Hombres
196	80	116

Personal No Docente		
Total	Mujeres	Hombres
303	144	159

Perfil Académico del Personal Docente							
Nivel	Mujeres	Hombres	Total	Nivel	Mujeres	Hombres	Total
Licenciatura	48	87	135	Doctorado con Grado	1	2	3
Especialidad	0	0	0	Doctorado sin Grado	0	0	0
Maestría con Grado	27	24	51	Profesores de Tiempo Completo (PTC)	27	30	57
Maestría sin Grado	4	3	7	PTC con Posgrado	14	9	23

Cuerpos Académicos			
En Formación	En Consolidación	Consolidados	Total
4	0	0	4

Profesores con Perfil Deseable	5	Profesores pertenecientes al Sistema Nacional de Investigadores (SNI)	2
--------------------------------	---	---	---

Dirección	Avenida Nopaltepec S/N Col. Fracc. La Coyotera del Ejido San Antonio Cuamantla, C.P. 54748 Cuautitlán, Edo. Méx.				
Clave del Centro de Trabajo	15EIT0003Z	Teléfono	(55) 11130663	Sitio Web	<a href="http://www.tesci.edu.mx">http://www.tesci.edu.mx</a>

<b>Fecha de Inicio</b>	10/09/1990	<b>Fecha de Creación</b>	10/09/1990
------------------------	------------	--------------------------	------------

<b>Histórico de Matrícula</b>	<b>2012-2013</b>	<b>2013-2014</b>	<b>2014-2015</b>	<b>2015-2016</b>	<b>2016-2017</b>
	6,042	6,293	6,680	7,119	7,357

## Oferta Educativa

Programa Educativo	Modalidad	Matrícula	Mujeres	Hombres	Solicitantes	Aceptados	
Contador Público	Escolarizada	753	420	333	267	154	
Ingeniería Bioquímica	Escolarizada	778	518	260	212	207	
Ingeniería Electrónica	Escolarizada	423	64	359	75	73	
Ingeniería en Aeronáutica	Escolarizada	484	59	425	221	109	
Ingeniería en Gestión Empresarial	Escolarizada	728	435	293	296	166	
Ingeniería en Sistemas Computacionales	Escolarizada	1,212	308	904	358	224	
Ingeniería Industrial	Escolarizada	620	170	450	147	114	
Ingeniería Informática	Escolarizada	661	235	426	114	110	
Ingeniería Mecánica	Escolarizada	455	28	427	126	105	
Ingeniería Mecatrónica	Escolarizada	619	66	553	178	124	
Ingeniería Química	Escolarizada	397	216	181	125	115	
Licenciatura en Contaduría	Escolarizada	43	22	21	0	0	
Licenciatura en Informática	Escolarizada	58	25	33	0	0	
<b>Número de P.E. de Licenciatura</b>	<b>13</b>	<b>Subtotal</b>	<b>7,231</b>	<b>2,566</b>	<b>4,665</b>	<b>2,119</b>	<b>1,501</b>
Maestría en Ciencias en Ingeniería Bioquímica	Escolarizada	26	18	8	13	13	
Maestría en Ciencias en Ingeniería Mecatrónica	Escolarizada	26	4	22	3	3	
Maestría en Ciencias en Ingeniería Química	Escolarizada	18	14	4	14	14	
Maestría en Eficiencia Energética y Energías Renovables	Escolarizada	13	2	11	9	9	
Maestría en Gestión Administrativa	Escolarizada	9	6	3	5	5	
Maestría en Sistemas Computacionales	Escolarizada	34	5	29	9	9	
<b>Número de P.E. de Posgrado</b>	<b>6</b>	<b>Subtotal</b>	<b>126</b>	<b>49</b>	<b>77</b>	<b>53</b>	<b>53</b>
<b>Total de Programas Educativos</b>	<b>19</b>	<b>Total</b>	<b>7,357</b>	<b>2,615</b>	<b>4,742</b>	<b>2,172</b>	<b>1,554</b>
<b>Índice de Absorción</b>							<b>71.55%</b>

<b>PNPC</b>	2	<b>PBC</b>	9
-------------	---	------------	---

<b>Reingreso</b>	5,803	<b>Nuevo Ingreso</b>	1,554
------------------	-------	----------------------	-------

	Ago-Dic 2015	Ene-Jun 2016	Total
<b>Servicio Social</b>	311	639	950
<b>Residencias Profesionales</b>	536	569	1105

	Ago-Dic 2015	Ene-Jun 2016	Total
<b>Egresados</b>	326	489	815
<b>Titulados</b>	323	285	608

## Estructura Laboral

Personal Docente		
Total	Mujeres	Hombres
346	126	220

Personal No Docente		
Total	Mujeres	Hombres
188	91	97

Perfil Académico del Personal Docente							
Nivel	Mujeres	Hombres	Total	Nivel	Mujeres	Hombres	Total
Licenciatura	43	106	149	Doctorado con Grado	9	21	30
Especialidad	0	0	0	Doctorado sin Grado	0	1	1
Maestría con Grado	65	68	133	Profesores de Tiempo Completo (PTC)	49	99	148
Maestría sin Grado	9	24	33	PTC con Posgrado	40	57	97

Cuerpos Académicos			
En Formación	En Consolidación	Consolidados	Total
7	1	0	8

Profesores con Perfil Deseable	Profesores pertenecientes al Sistema Nacional de Investigadores (SNI)
37	12

<b>Dirección</b>	Av. Tecnológico S/N Col. Valle de Anáhuac, C.P. 55210 Ecatepec de Morelos, Edo. Méx.				
<b>Clave del Centro de Trabajo</b>	15EIT0001B	<b>Teléfono</b>	(55) 50002302	<b>Sitio Web</b>	<a href="http://www.tese.edu.mx">http://www.tese.edu.mx</a>

# TECNOLÓGICO NACIONAL DE MÉXICO

## TECNOLÓGICO DE ESTUDIOS SUPERIORES DE HUIXQUILUCAN

Fecha de Inicio	22/09/1997	Fecha de Creación	29/08/1997
-----------------	------------	-------------------	------------

Histórico de Matrícula	2012-2013	2013-2014	2014-2015	2015-2016	2016-2017
	1,491	1,626	1,698	1,785	1,935

### Oferta Educativa

Programa Educativo	Modalidad	Matrícula	Mujeres	Hombres	Solicitantes	Aceptados
Gastronomía	Escolarizada	57	27	30	85	56
Ingeniería Civil	Escolarizada	281	56	225	114	100
Ingeniería en Sistemas Computacionales	Escolarizada	424	113	311	148	140
Ingeniería Industrial	Escolarizada	202	51	151	73	64
Ingeniería Mecatrónica	Escolarizada	161	12	149	58	47
Licenciatura en Administración	Escolarizada	572	328	244	187	164
Licenciatura en Biología	Escolarizada	238	154	84	87	74
Número de P.E. de Licenciatura	7	<b>Subtotal</b>	<b>1,935</b>	<b>741</b>	<b>1,194</b>	<b>645</b>
Número de P.E. de Posgrado	0	<b>Subtotal</b>	<b>0</b>	<b>0</b>	<b>0</b>	<b>0</b>
<b>Total de Programas Educativos</b>	<b>7</b>	<b>Total</b>	<b>1,935</b>	<b>741</b>	<b>1,194</b>	<b>645</b>
<b>Índice de Absorción</b>						85.77%

PNPC	0	PBC	2
------	---	-----	---

Reingreso	1,290	Nuevo Ingreso	645
-----------	-------	---------------	-----

	Ago-Dic 2015	Ene-Jun 2016	Total
Servicio Social	57	81	138
Residencias Profesionales	117	82	199

	Ago-Dic 2015	Ene-Jun 2016	Total
Egresados	78	61	139
Titulados	40	20	60

### Estructura Laboral

Personal Docente		
Total	Mujeres	Hombres
66	17	49

Personal No Docente		
Total	Mujeres	Hombres
134	52	82

Perfil Académico del Personal Docente							
Nivel	Mujeres	Hombres	Total	Nivel	Mujeres	Hombres	Total
Licenciatura	10	39	49	Doctorado con Grado	0	0	0
Especialidad	2	3	5	Doctorado sin Grado	1	1	2
Maestría con Grado	3	5	8	Profesores de Tiempo Completo (PTC)	4	5	9
Maestría sin Grado	1	1	2	PTC con Posgrado	3	4	7

Cuerpos Académicos			
En Formación	En Consolidación	Consolidados	Total
0	0	0	0

Profesores con Perfil Deseable	0	Profesores pertenecientes al Sistema Nacional de Investigadores (SNI)	0
--------------------------------	---	---	---

Dirección	Domicilio Conocido - Paraje El Río S/N Col. Magdalena Chichicarpa, C.P. 52773 Huixquilucan, Edo. Méx.				
Clave del Centro de Trabajo	15EIT0009U	Teléfono	(55) 82881907	Sitio Web	<a href="http://www.tesh.edu.mx">http://www.tesh.edu.mx</a>

# TECNOLÓGICO NACIONAL DE MÉXICO

## TECNOLÓGICO DE ESTUDIOS SUPERIORES DE IXTAPALUCA

Fecha de Inicio	09/09/1999	Fecha de Creación	09/09/1999
-----------------	------------	-------------------	------------

Histórico de Matrícula	2012-2013	2013-2014	2014-2015	2015-2016	2016-2017
	1,677	1,830	1,997	2,223	2,455

### Oferta Educativa

Programa Educativo	Modalidad	Matrícula	Mujeres	Hombres	Solicitantes	Aceptados	
Arquitectura	Escolarizada	445	151	294	218	163	
Ingeniería Ambiental	Escolarizada	179	91	88	84	62	
Ingeniería Biomédica	Escolarizada	228	119	109	119	97	
Ingeniería Electrónica	Escolarizada	157	18	139	68	51	
Ingeniería en Sistemas Computacionales	Escolarizada	455	121	334	160	115	
Ingeniería Informática	Escolarizada	305	130	175	93	76	
Licenciatura en Administración	Escolarizada	686	390	296	239	177	
Número de P.E. de Licenciatura	7	<b>Subtotal</b>	<b>2,455</b>	<b>1,020</b>	<b>1,435</b>	<b>981</b>	<b>741</b>
Número de P.E. de Posgrado	0	<b>Subtotal</b>	<b>0</b>	<b>0</b>	<b>0</b>	<b>0</b>	<b>0</b>
<b>Total de Programas Educativos</b>	<b>7</b>	<b>Total</b>	<b>2,455</b>	<b>1,020</b>	<b>1,435</b>	<b>981</b>	<b>741</b>
						<b>Índice de Absorción</b>	75.54%

PNPC	0	PBC	4
------	---	-----	---

Reingreso	1,714	Nuevo Ingreso	741
-----------	-------	---------------	-----

	Ago-Dic 2015	Ene-Jun 2016	Total
Servicio Social	79	122	201
Residencias Profesionales	196	22	218

	Ago-Dic 2015	Ene-Jun 2016	Total
Egresados	24	239	263
Titulados	63	58	121

### Estructura Laboral

Personal Docente		
Total	Mujeres	Hombres
121	46	75

Personal No Docente		
Total	Mujeres	Hombres
76	35	41

Perfil Académico del Personal Docente							
Nivel	Mujeres	Hombres	Total	Nivel	Mujeres	Hombres	Total
Licenciatura	35	63	98	Doctorado con Grado	2	3	5
Especialidad	0	0	0	Doctorado sin Grado	0	0	0
Maestría con Grado	6	9	15	Profesores de Tiempo Completo (PTC)	1	12	13
Maestría sin Grado	3	0	3	PTC con Posgrado	0	4	4

Cuerpos Académicos			
En Formación	En Consolidación	Consolidados	Total
1	0	0	1

Profesores con Perfil Deseable	0	Profesores pertenecientes al Sistema Nacional de Investigadores (SNI)	1
--------------------------------	---	---	---

Dirección	Km. 7 Carretera Ixtapaluca-Coatepec Col. n/a, C.P. 56530 Ixtapaluca, Edo. Méx.				
Clave del Centro de Trabajo	15EIT0014F	Teléfono	(55) 13148151	Sitio Web	<a href="http://www.tesi.edu.mx">http://www.tesi.edu.mx</a>

Fecha de Inicio	01/10/1997	Fecha de Creación	29/08/1997
-----------------	------------	-------------------	------------

Histórico de Matrícula	2012-2013	2013-2014	2014-2015	2015-2016	2016-2017
	1,060	1,141	1,204	1,417	1,400

### Oferta Educativa

Programa Educativo	Modalidad	Matrícula	Mujeres	Hombres	Solicitantes	Aceptados	
Ingeniería Civil	Escolarizada	248	42	206	90	76	
Ingeniería en Sistemas Computacionales	Escolarizada	195	58	137	49	40	
Ingeniería Industrial	Escolarizada	281	85	196	86	76	
Ingeniería Informática	Escolarizada	120	48	72	33	29	
Ingeniería Mecatrónica	Escolarizada	151	22	129	46	39	
Ingeniería Química	Escolarizada	142	82	60	57	51	
Licenciatura en Administración	Escolarizada	263	160	103	78	71	
Número de P.E. de Licenciatura	7	<b>Subtotal</b>	<b>1,400</b>	<b>497</b>	<b>903</b>	<b>439</b>	
Número de P.E. de Posgrado	0	<b>Subtotal</b>	<b>0</b>	<b>0</b>	<b>0</b>	<b>0</b>	
<b>Total de Programas Educativos</b>	<b>7</b>	<b>Total</b>	<b>1,400</b>	<b>497</b>	<b>903</b>	<b>439</b>	
						<b>Índice de Absorción</b>	87.02%

PNPC	0	PBC	6
------	---	-----	---

Reingreso	1,018	Nuevo Ingreso	382
-----------	-------	---------------	-----

	Ago-Dic 2015	Ene-Jun 2016	Total
Servicio Social	59	182	241
Residencias Profesionales	134	53	187

	Ago-Dic 2015	Ene-Jun 2016	Total
Egresados	0	150	150
Titulados	53	83	136

### Estructura Laboral

Personal Docente		
Total	Mujeres	Hombres
63	24	39

Personal No Docente		
Total	Mujeres	Hombres
64	38	26

Perfil Académico del Personal Docente							
Nivel	Mujeres	Hombres	Total	Nivel	Mujeres	Hombres	Total
Licenciatura	16	28	44	Doctorado con Grado	0	1	1
Especialidad	0	0	0	Doctorado sin Grado	0	0	0
Maestría con Grado	8	10	18	Profesores de Tiempo Completo (PTC)	8	12	20
Maestría sin Grado	0	0	0	PTC con Posgrado	5	6	11

Cuerpos Académicos			
En Formación	En Consolidación	Consolidados	Total
2	0	0	2

Profesores con Perfil Deseable	0	Profesores pertenecientes al Sistema Nacional de Investigadores (SNI)	0
--------------------------------	---	---	---

Dirección	Carretera Jilotepec-Chapa de Mota Km. 6.5 Col. Ejido de Jilotepec, C.P. 54240 Jilotepec, Edo. Méx.				
Clave del Centro de Trabajo	15EIT0007W	Teléfono	(761) 7341446	Sitio Web	<a href="http://www.edomexico.gob.mx/tesjilotepec">http://www.edomexico.gob.mx/tesjilotepec</a>



# TECNOLÓGICO NACIONAL DE MÉXICO

## TECNOLÓGICO DE ESTUDIOS SUPERIORES DE JOCOTITLÁN

Fecha de Inicio	01/12/1998	Fecha de Creación	08/12/1998
-----------------	------------	-------------------	------------

Histórico de Matrícula	2012-2013	2013-2014	2014-2015	2015-2016	2016-2017
	2,478	2,655	2,980	3,243	3,529

### Oferta Educativa

Programa Educativo	Modalidad	Matrícula	Mujeres	Hombres	Solicitantes	Aceptados
Arquitectura	Escolarizada	354	82	272	155	126
Contador Público	Escolarizada	355	217	138	130	122
Ingeniería Electromecánica	Escolarizada	322	13	309	109	87
Ingeniería en Animación Digital y Efectos Visuales	Escolarizada	95	33	62	102	67
Ingeniería en Gestión Empresarial	Escolarizada	340	212	128	107	84
Ingeniería en Materiales	Escolarizada	229	97	132	156	87
Ingeniería en Sistemas Computacionales	Escolarizada	523	155	368	164	132
Ingeniería Industrial	Escolarizada	542	190	352	207	161
Ingeniería Mecatrónica	Escolarizada	437	41	396	155	130
Ingeniería Química	Escolarizada	332	204	128	105	89
<b>Número de P.E. de Licenciatura</b>	<b>10</b>	<b>Subtotal</b>	<b>3,529</b>	<b>1,244</b>	<b>2,285</b>	<b>1,390</b>
<b>Número de P.E. de Posgrado</b>	<b>0</b>	<b>Subtotal</b>	<b>0</b>	<b>0</b>	<b>0</b>	<b>0</b>
<b>Total de Programas Educativos</b>	<b>10</b>	<b>Total</b>	<b>3,529</b>	<b>1,244</b>	<b>2,285</b>	<b>1,390</b>
<b>Índice de Absorción</b>						<b>78.06%</b>

PNPC	0	PBC	5
------	---	-----	---

Reingreso	2,444	Nuevo Ingreso	1,085
-----------	-------	---------------	-------

	Ago-Dic 2015	Ene-Jun 2016	Total
Servicio Social	202	344	546
Residencias Profesionales	311	77	388

	Ago-Dic 2015	Ene-Jun 2016	Total
Egresados	278	91	369
Titulados	88	111	199

### Estructura Laboral

Personal Docente		
Total	Mujeres	Hombres
121	47	74

Personal No Docente		
Total	Mujeres	Hombres
78	41	37

Perfil Académico del Personal Docente							
Nivel	Mujeres	Hombres	Total	Nivel	Mujeres	Hombres	Total
Licenciatura	26	34	60	Doctorado con Grado	1	4	5
Especialidad	1	0	1	Doctorado sin Grado	0	2	2
Maestría con Grado	16	22	38	Profesores de Tiempo Completo (PTC)	14	20	34
Maestría sin Grado	3	12	15	PTC con Posgrado	13	17	30

Cuerpos Académicos			
En Formación	En Consolidación	Consolidados	Total
8	2	0	10

Profesores con Perfil Deseable	14	Profesores pertenecientes al Sistema Nacional de Investigadores (SNI)	2
--------------------------------	----	---	---

Dirección	Autopista Toluca-Atlaconulco Km. 44.8 A.P. 9 Col. Ejido San Juan y San Agustín, C.P. 50700 Jocotitlán, Edo. Méx.				
Clave del Centro de Trabajo	15EIT00111	Teléfono	(712) 1210113	Sitio Web	<a href="http://portal2.edomex.gob.mx/tesjo">http://portal2.edomex.gob.mx/tesjo</a>

Fecha de Inicio	01/09/1997	Fecha de Creación	28/08/1997
-----------------	------------	-------------------	------------

Histórico de Matrícula	2012-2013	2013-2014	2014-2015	2015-2016	2016-2017
	2,563	2,577	2,780	2,883	3,195

### Oferta Educativa

Programa Educativo	Modalidad	Matrícula	Mujeres	Hombres	Solicitantes	Aceptados
Contador Público	Escolarizada	640	370	270	163	163
Gastronomía	Escolarizada	850	459	391	296	153
Ingeniería Ambiental	Escolarizada	304	170	134	85	84
Ingeniería en Administración	Escolarizada	193	112	81	129	117
Ingeniería en Energías Renovables	Escolarizada	41	14	27	29	29
Ingeniería en Sistemas Computacionales	Escolarizada	482	131	351	177	134
Ingeniería en Tecnologías de la Información y Comunicaciones	Escolarizada	147	44	103	74	74
Ingeniería Industrial	Escolarizada	522	119	403	133	133
<b>Número de P.E. de Licenciatura</b>	<b>8</b>	<b>Subtotal</b>	<b>3,179</b>	<b>1,419</b>	<b>1,760</b>	<b>887</b>
Maestría en Ingeniería Industrial	Escolarizada	16	6	10	5	3
<b>Número de P.E. de Posgrado</b>	<b>1</b>	<b>Subtotal</b>	<b>16</b>	<b>6</b>	<b>5</b>	<b>3</b>
<b>Total de Programas Educativos</b>	<b>9</b>	<b>Total</b>	<b>3,195</b>	<b>1,425</b>	<b>1,770</b>	<b>890</b>
<b>Índice de Absorción</b>						<b>81.58%</b>

PNPC	0	PBC	4
------	---	-----	---

Reingreso	2,305	Nuevo Ingreso	890
-----------	-------	---------------	-----

	Ago-Dic 2015	Ene-Jun 2016	Total
Servicio Social	187	217	404
Residencias Profesionales	272	103	375

	Ago-Dic 2015	Ene-Jun 2016	Total
Egresados	80	128	208
Titulados	56	105	161

### Estructura Laboral

Personal Docente		
Total	Mujeres	Hombres
36	12	24

Personal No Docente		
Total	Mujeres	Hombres
73	40	33

Perfil Académico del Personal Docente							
Nivel	Mujeres	Hombres	Total	Nivel	Mujeres	Hombres	Total
Licenciatura	5	6	11	Doctorado con Grado	1	3	4
Especialidad	0	0	0	Doctorado sin Grado	0	0	0
Maestría con Grado	4	10	14	Profesores de Tiempo Completo (PTC)	12	24	36
Maestría sin Grado	2	5	7	PTC con Posgrado	5	13	18

Cuerpos Académicos			
En Formación	En Consolidación	Consolidados	Total
4	0	0	4

Profesores con Perfil Deseable	8	Profesores pertenecientes al Sistema Nacional de Investigadores (SNI)	2
--------------------------------	---	---	---

Dirección	Paraje San Isidro S/N A.P. 41 Col. Barrio de Tecamachalco, C.P. 56400 La Paz, Edo. Méx.				
Clave del Centro de Trabajo	15EIT0005Y	Teléfono	(55) 13140815	Sitio Web	<a href="http://www.tesoem.edu.mx">http://www.tesoem.edu.mx</a>

<b>Fecha de Inicio</b>	11/01/2001	<b>Fecha de Creación</b>	11/01/2001
------------------------	------------	--------------------------	------------

<b>Histórico de Matrícula</b>	<b>2012-2013</b>	<b>2013-2014</b>	<b>2014-2015</b>	<b>2015-2016</b>	<b>2016-2017</b>
	812	1,016	1,229	1,508	1,793

### Oferta Educativa

Programa Educativo	Modalidad	Matrícula	Mujeres	Hombres	Solicitantes	Aceptados
Contador Público	Escolarizada	315	168	147	114	87
Ingeniería Civil	Escolarizada	716	105	611	269	226
Ingeniería en Energías Renovables	Escolarizada	65	25	40	42	37
Ingeniería en Industrias Alimentarias	Escolarizada	42	27	15	58	42
Ingeniería Informática	Escolarizada	303	105	198	89	70
Ingeniería Química	Escolarizada	352	215	137	129	98
<b>Número de P.E. de Licenciatura</b>	<b>6</b>	<b>Subtotal</b>	<b>1,793</b>	<b>645</b>	<b>1,148</b>	<b>701</b>
<b>Número de P.E. de Posgrado</b>	<b>0</b>	<b>Subtotal</b>	<b>0</b>	<b>0</b>	<b>0</b>	<b>0</b>
<b>Total de Programas Educativos</b>	<b>6</b>	<b>Total</b>	<b>1,793</b>	<b>645</b>	<b>1,148</b>	<b>560</b>
<b>Índice de Absorción</b>						79.89%

<b>PNPC</b>	0	<b>PBC</b>	3
-------------	---	------------	---

<b>Reingreso</b>	1,233	<b>Nuevo Ingreso</b>	560
------------------	-------	----------------------	-----

	Ago-Dic 2015	Ene-Jun 2016	Total
<b>Servicio Social</b>	155	161	316
<b>Residencias Profesionales</b>	122	13	135

	Ago-Dic 2015	Ene-Jun 2016	Total
<b>Egresados</b>	115	18	133
<b>Titulados</b>	0	45	45

### Estructura Laboral

Personal Docente		
Total	Mujeres	Hombres
77	33	44

Personal No Docente		
Total	Mujeres	Hombres
129	59	70

Perfil Académico del Personal Docente							
Nivel	Mujeres	Hombres	Total	Nivel	Mujeres	Hombres	Total
Licenciatura	17	25	42	Doctorado con Grado	2	2	4
Especialidad	0	0	0	Doctorado sin Grado	0	0	0
Maestría con Grado	8	11	19	Profesores de Tiempo Completo (PTC)	13	13	26
Maestría sin Grado	6	6	12	PTC con Posgrado	7	5	12

Cuerpos Académicos			
En Formación	En Consolidación	Consolidados	Total
0	0	0	0

<b>Profesores con Perfil Deseable</b>	0	<b>Profesores pertenecientes al Sistema Nacional de Investigadores (SNI)</b>	0
---------------------------------------	---	--	---

<b>Dirección</b>	Alberto Garduño No. 1 Col. Centro, C.P. 50640 San Felipe del Progreso, Edo. Méx.				
<b>Clave del Centro de Trabajo</b>	15EIT0016D	<b>Teléfono</b>	(712) 1241030 al 35	<b>Sitio Web</b>	<a href="http://www.tessfp.edu.mx">http://www.tessfp.edu.mx</a> o <a href="http://sagcontent.edomex.gob.mx/tessfp/index.htm">http://sagcontent.edomex.gob.mx/tessfp/index.htm</a>

Fecha de Inicio	01/09/1997	Fecha de Creación	29/08/1997
-----------------	------------	-------------------	------------

Histórico de Matrícula	2012-2013	2013-2014	2014-2015	2015-2016	2016-2017
	1,350	1,477	1,590	1,930	2,103

### Oferta Educativa

Programa Educativo	Modalidad	Matrícula	Mujeres	Hombres	Solicitantes	Aceptados	
Contador Público	Escolarizada	373	191	182	131	120	
Gastronomía	Escolarizada	167	79	88	104	92	
Ingeniería Ambiental	Escolarizada	201	124	77	78	67	
Ingeniería en Sistemas Computacionales	Escolarizada	319	89	230	100	85	
Ingeniería Industrial	Escolarizada	568	187	381	200	182	
Ingeniería Mecánica	Escolarizada	226	11	215	71	58	
Ingeniería Mecatrónica	Escolarizada	249	28	221	136	121	
Número de P.E. de Licenciatura	7	<b>Subtotal</b>	<b>2,103</b>	<b>709</b>	<b>1,394</b>	<b>820</b>	<b>725</b>
Número de P.E. de Posgrado	0	<b>Subtotal</b>	<b>0</b>	<b>0</b>	<b>0</b>	<b>0</b>	<b>0</b>
<b>Total de Programas Educativos</b>	<b>7</b>	<b>Total</b>	<b>2,103</b>	<b>709</b>	<b>1,394</b>	<b>820</b>	<b>725</b>
						<b>Índice de Absorción</b>	88.41%

PNPC	0	PBC	5
------	---	-----	---

Reingreso	1,378	Nuevo Ingreso	725
-----------	-------	---------------	-----

	Ago-Dic 2015	Ene-Jun 2016	Total
Servicio Social	64	249	313
Residencias Profesionales	157	50	207

	Ago-Dic 2015	Ene-Jun 2016	Total
Egresados	146	45	191
Titulados	63	189	252

### Estructura Laboral

Personal Docente		
Total	Mujeres	Hombres
132	50	82

Personal No Docente		
Total	Mujeres	Hombres
72	37	35

Perfil Académico del Personal Docente							
Nivel	Mujeres	Hombres	Total	Nivel	Mujeres	Hombres	Total
Licenciatura	34	67	101	Doctorado con Grado	3	2	5
Especialidad	0	0	0	Doctorado sin Grado	0	1	1
Maestría con Grado	11	10	21	Profesores de Tiempo Completo (PTC)	15	12	27
Maestría sin Grado	2	2	4	PTC con Posgrado	9	6	15

Cuerpos Académicos			
En Formación	En Consolidación	Consolidados	Total
0	0	0	0

Profesores con Perfil Deseable	1	Profesores pertenecientes al Sistema Nacional de Investigadores (SNI)	5
--------------------------------	---	---	---

Dirección	Carretera Tenango - La Marquesa Km. 22 Col. n/a, C.P. 52650 Tianguistenco, Edo. Méx.				
Clave del Centro de Trabajo	15EIT0008V	Teléfono	(713) 1310934	Sitio Web	<a href="http://qacontent.edomex.gob.mx/test/index.htm">http://qacontent.edomex.gob.mx/test/index.htm</a>

Fecha de Inicio	04/10/1999	Fecha de Creación	09/09/1999
-----------------	------------	-------------------	------------

Histórico de Matrícula	2012-2013	2013-2014	2014-2015	2015-2016	2016-2017
	1,314	1,461	1,462	1,524	1,666

### Oferta Educativa

Programa Educativo	Modalidad	Matrícula	Mujeres	Hombres	Solicitantes	Aceptados	
Arquitectura	Escolarizada	290	72	218	106	83	
Gastronomía	Escolarizada	173	94	79	59	44	
Ingeniería Civil	Escolarizada	44	7	37	66	44	
Ingeniería Eléctrica	Escolarizada	148	5	143	53	44	
Ingeniería en Sistemas Computacionales	Escolarizada	205	54	151	69	45	
Ingeniería Forestal	Escolarizada	137	66	71	52	42	
Ingeniería Industrial	Escolarizada	183	55	128	65	44	
Ingeniería Mecatrónica	Escolarizada	75	7	68	59	41	
Licenciatura en Administración	Escolarizada	289	159	130	90	81	
Licenciatura en Turismo	Escolarizada	122	77	45	45	39	
<b>Número de P.E. de Licenciatura</b>	<b>10</b>	<b>Subtotal</b>	<b>1,666</b>	<b>596</b>	<b>1,070</b>	<b>664</b>	<b>507</b>
<b>Número de P.E. de Posgrado</b>	<b>0</b>	<b>Subtotal</b>	<b>0</b>	<b>0</b>	<b>0</b>	<b>0</b>	<b>0</b>
<b>Total de Programas Educativos</b>	<b>10</b>	<b>Total</b>	<b>1,666</b>	<b>596</b>	<b>1,070</b>	<b>664</b>	<b>507</b>
<b>Índice de Absorción</b>							<b>76.36%</b>

PNPC	0	PBC	6
------	---	-----	---

Reingreso	1,159	Nuevo Ingreso	507
-----------	-------	---------------	-----

	Ago-Dic 2015	Ene-Jun 2016	Total
Servicio Social	202	188	390
Residencias Profesionales	178	19	197

	Ago-Dic 2015	Ene-Jun 2016	Total
Egresados	168	22	190
Titulados	38	155	193

### Estructura Laboral

Personal Docente		
Total	Mujeres	Hombres
87	23	64

Personal No Docente		
Total	Mujeres	Hombres
83	50	33

Perfil Académico del Personal Docente							
Nivel	Mujeres	Hombres	Total	Nivel	Mujeres	Hombres	Total
Licenciatura	17	52	69	Doctorado con Grado	0	0	0
Especialidad	0	0	0	Doctorado sin Grado	0	0	0
Maestría con Grado	6	11	17	Profesores de Tiempo Completo (PTC)	3	13	16
Maestría sin Grado	0	1	1	PTC con Posgrado	2	4	6

Cuerpos Académicos			
En Formación	En Consolidación	Consolidados	Total
2	0	0	2

Profesores con Perfil Deseable	Profesores pertenecientes al Sistema Nacional de Investigadores (SNI)
2	0

Dirección	Km. 30 Carr. Fed. Monumento-Valle de Bravo, Col. Ejido de San Antonio de la Laguna, C.P. 51200 Valle de Bravo, Edo. Méx.				
Clave del Centro de Trabajo	15EIT0013G	Teléfono	(726) 2665200	Sitio Web	<a href="http://tesvb.edomex.gob.mx/">http://tesvb.edomex.gob.mx/</a>

<b>Fecha de Inicio</b>	04/10/1999	<b>Fecha de Creación</b>	09/09/1999
------------------------	------------	--------------------------	------------

Histórico de Matrícula	2012-2013	2013-2014	2014-2015	2015-2016	2016-2017
	1,396	1,462	1,513	1,533	1,621

### Oferta Educativa

Programa Educativo	Modalidad	Matrícula	Mujeres	Hombres	Solicitantes	Aceptados
Arquitectura	Escolarizada	363	98	265	130	130
Ingeniería Electrónica	Escolarizada	91	7	84	32	31
Ingeniería en Industrias Alimentarias	Escolarizada	248	149	99	68	68
Ingeniería en Innovación Agrícola Sustentable	Escolarizada	83	14	69	39	31
Ingeniería en Sistemas Computacionales	Escolarizada	260	57	203	88	87
Licenciatura en Administración	Escolarizada	529	295	234	184	176
Licenciatura en Turismo	Escolarizada	47	29	18	31	30
<b>Número de P.E. de Licenciatura</b>	<b>7</b>	<b>Subtotal</b>	<b>1,621</b>	<b>649</b>	<b>972</b>	<b>572</b>
<b>Número de P.E. de Posgrado</b>	<b>0</b>	<b>Subtotal</b>	<b>0</b>	<b>0</b>	<b>0</b>	<b>0</b>
<b>Total de Programas Educativos</b>	<b>7</b>	<b>Total</b>	<b>1,621</b>	<b>649</b>	<b>972</b>	<b>572</b>
<b>Índice de Absorción</b>						96.68%

<b>PNPC</b>	0	<b>PBC</b>	3
-------------	---	------------	---

<b>Reingreso</b>	1,068	<b>Nuevo Ingreso</b>	553
------------------	-------	----------------------	-----

	Ago-Dic 2015	Ene-Jun 2016	Total
<b>Servicio Social</b>	118	146	264
<b>Residencias Profesionales</b>	206	3	209

	Ago-Dic 2015	Ene-Jun 2016	Total
<b>Egresados</b>	199	3	202
<b>Titulados</b>	77	80	157

### Estructura Laboral

Personal Docente		
Total	Mujeres	Hombres
99	38	61

Personal No Docente		
Total	Mujeres	Hombres
80	44	36

Perfil Académico del Personal Docente							
Nivel	Mujeres	Hombres	Total	Nivel	Mujeres	Hombres	Total
Licenciatura	30	46	76	Doctorado con Grado	1	1	2
Especialidad	1	1	2	Doctorado sin Grado	1	0	1
Maestría con Grado	2	12	14	Profesores de Tiempo Completo (PTC)	8	14	22
Maestría sin Grado	3	1	4	PTC con Posgrado	3	4	7

Cuerpos Académicos			
En Formación	En Consolidación	Consolidados	Total
0	0	0	0

<b>Profesores con Perfil Deseable</b>	2	<b>Profesores pertenecientes al Sistema Nacional de Investigadores (SNI)</b>	0
---------------------------------------	---	--	---

<b>Dirección</b>	Carretera Federal Toluca-Ixtapan de la Sal km 64.5 Km. 64.5 Col. La Finca, C.P. 51760 Villa Guerrero, Edo. Méx.				
<b>Clave del Centro de Trabajo</b>	15EIT0012H	<b>Teléfono</b>	(714) 1461487	<b>Sitio Web</b>	<a href="http://qacontent.edomex.gob.mx/tesvg">http://qacontent.edomex.gob.mx/tesvg</a>

# TECNOLÓGICO NACIONAL DE MÉXICO

## MICHOACÁN

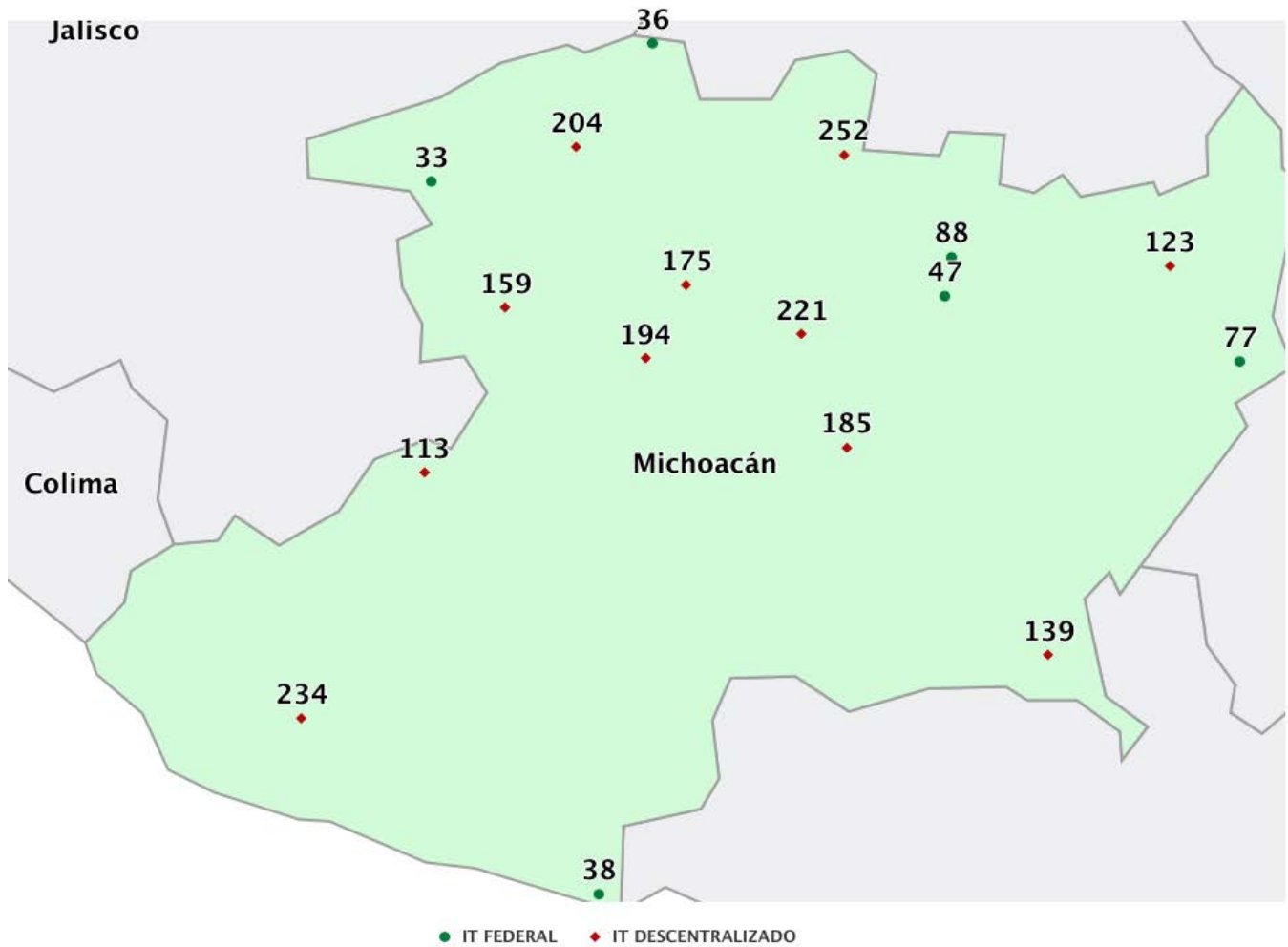
### RESUMEN ESTATAL

#### DATOS GENERALES

No. de Institutos Tecnológicos y/o Centros	17	Matrícula de Educación Superior en el Estado	119,445	Proporción de la Matrícula del TecNM en el Estado con respecto a la Total del Estado	26.01%	Población en el Estado de 18 a 22 años	426,411
Matrícula total del TecNM	31,063	Oferta educativa del TecNM en el Estado (P.E.)	137			% de Cobertura de los Institutos Tecnológicos	7.3%

Tipo de Institución	Institución	P. E. de Licenciatura	P. E. de Posgrado	Total P.E.	Matrícula Licenciatura	Matrícula Posgrado	Mat. Total 2016-2017	% de Absorción	Egresados	PNPC	PBC	Pefil Deseable	SNI	Cuerpos Académicos	
DESCENTRALIZADO	APATZINGÁN	8	0	8	2,233	0	2,233	87.74	92	0	5	0	0	0	
DESCENTRALIZADO	CD. HIDALGO	7	0	7	2,051	0	2,051	79.43	216	0	5	9	1	5	
DESCENTRALIZADO	COALCOMÁN	3	0	3	285	0	285	83	39	0	0	0	0	0	
DESCENTRALIZADO	HUETAMO	4	0	4	438	0	438	82.93	74	0	2	0	0	0	
DESCENTRALIZADO	LOS REYES	7	0	7	1,545	0	1,545	86.54	136	0	3	0	0	0	
DESCENTRALIZADO	PATZCUARO	6	0	6	909	0	909	79.13	81	0	0	0	1	0	
DESCENTRALIZADO	PURHÉPECHA	9	1	10	1,490	26	1,516	83.13	96	0	1	0	0	0	
DESCENTRALIZADO	PURUANDIRO	6	0	6	609	0	609	90.05	25	0	1	0	0	0	
DESCENTRALIZADO	TACÁMBARO	5	0	5	976	0	976	83.12	70	0	0	2	2	0	
DESCENTRALIZADO	URUAPAN	10	0	10	2,408	0	2,408	86.34	402	0	5	6	0	3	
DESCENTRALIZADO	ZAMORA	7	0	7	2,610	0	2,610	86.22	272	0	4	3	0	2	
FEDERAL	JIQUILPAN	8	0	8	2,146	0	2,146	83.71	278	0	6	0	0	0	
FEDERAL	LA PIEDAD	8	0	8	1,461	0	1,461	82.51	171	0	2	8	0	0	
FEDERAL	LÁZARO CÁRDENAS	9	0	9	2,912	0	2,912	84.91	344	0	2	22	1	3	
FEDERAL	MORELIA	16	6	22	5,303	108	5,411	24.91	684	4	8	38	29	12	
FEDERAL	VALLE DE MORELIA	8	0	8	1,389	0	1,389	100	136	0	2	3	0	3	
FEDERAL	ZITÁCUARO	9	0	9	2,164	0	2,164	89.13	215	0	2	1	0	0	
<b>Subtotal Federales y/o Centros</b>		6	58	6	64	15,375	108	15,483	57.40	1,828	4	22	72	30	18
<b>Subtotal Descentralizados</b>		11	72	1	73	15,554	26	15,580	84.28	1,503	0	26	20	4	10
<b>Total</b>		17	130	7	137	30,929	134	31,063	70.90	3,331	4	48	92	34	28

## Estado de Michoacán



204 Instituto Tecnológico de Estudios Superiores de Zamora  
 33 Instituto Tecnológico de Jiquilpan  
 36 Instituto Tecnológico de La Piedad  
 38 Instituto Tecnológico de Lázaro Cárdenas  
 47 Instituto Tecnológico de Morelia  
 77 Instituto Tecnológico de Zitácuaro  
 88 Instituto Tecnológico del Valle de Morelia  
 113 Instituto Tecnológico Superior de Apatzingán  
 123 Instituto Tecnológico Superior de Cd. Hidalgo  
 234 Instituto Tecnológico Superior de Coalcomán

139 Instituto Tecnológico Superior de Huetamo  
 159 Instituto Tecnológico Superior de Los Reyes  
 221 Instituto Tecnológico Superior de Pátzcuaro  
 252 Instituto Tecnológico Superior de Puruándiro  
 175 Instituto Tecnológico Superior de P'urhépecha  
 185 Instituto Tecnológico Superior de Tacámbaro  
 194 Instituto Tecnológico Superior de Uruapan



<b>Fecha de Inicio</b>	14/02/1977	<b>Fecha de Creación</b>	27/11/1976
------------------------	------------	--------------------------	------------

<b>Histórico de Matrícula</b>	<b>2012-2013</b>	<b>2013-2014</b>	<b>2014-2015</b>	<b>2015-2016</b>	<b>2016-2017</b>
	1,766	1,862	1,959	2,093	2,146

### Oferta Educativa

Programa Educativo	Modalidad	Matrícula	Mujeres	Hombres	Solicitantes	Aceptados
Arquitectura	Escolarizada	350	106	244	122	105
Contador Público	Escolarizada	281	166	115	86	75
Ingeniería Bioquímica	Escolarizada	374	202	172	140	116
Ingeniería en Gestión Empresarial	Escolarizada	210	128	82	90	76
Ingeniería en Sistemas Computacionales	Escolarizada	263	54	209	77	72
Ingeniería Industrial	Escolarizada	299	96	203	101	80
Ingeniería Informática	Escolarizada	84	25	59	26	19
Licenciatura en Administración	Escolarizada	285	166	119	101	79
<b>Número de P.E. de Licenciatura</b>	<b>8</b>	<b>Subtotal</b>	<b>2,146</b>	<b>943</b>	<b>1,203</b>	<b>743</b>
<b>Número de P.E. de Posgrado</b>	<b>0</b>	<b>Subtotal</b>	<b>0</b>	<b>0</b>	<b>0</b>	<b>0</b>
<b>Total de Programas Educativos</b>	<b>8</b>	<b>Total</b>	<b>2,146</b>	<b>943</b>	<b>1,203</b>	<b>743</b>
<b>Índice de Absorción</b>						83.71%

<b>PNPC</b>	0	<b>PBC</b>	6
-------------	---	------------	---

<b>Reingreso</b>	1,524	<b>Nuevo Ingreso</b>	622
------------------	-------	----------------------	-----

	Ago-Dic 2015	Ene-Jun 2016	Total
<b>Servicio Social</b>	110	172	282
<b>Residencias Profesionales</b>	115	141	256

	Ago-Dic 2015	Ene-Jun 2016	Total
<b>Egresados</b>	144	134	278
<b>Titulados</b>	66	92	158

### Estructura Laboral

Personal Docente		
Total	Mujeres	Hombres
146	37	109

Personal No Docente		
Total	Mujeres	Hombres
68	28	40

Perfil Académico del Personal Docente							
Nivel	Mujeres	Hombres	Total	Nivel	Mujeres	Hombres	Total
Licenciatura	27	79	106	Doctorado con Grado	0	3	3
Especialidad	1	6	7	Doctorado sin Grado	0	3	3
Maestría con Grado	8	18	26	Profesores de Tiempo Completo (PTC)	23	77	100
Maestría sin Grado	1	0	1	PTC con Posgrado	6	24	30

Cuerpos Académicos			
En Formación	En Consolidación	Consolidados	Total
0	0	0	0

<b>Profesores con Perfil Deseable</b>	0	<b>Profesores pertenecientes al Sistema Nacional de Investigadores (SNI)</b>	0
---------------------------------------	---	--	---

<b>Dirección</b>	Carretera Nacional Km. 202 Col. Centro C.P. 59510 Jiquilpan Mich.				
<b>Clave del Centro de Trabajo</b>	16DIT0013G	<b>Teléfono</b>	(353) 53 3 11 26	<b>Sitio Web</b>	<a href="http://www.itjiquilpan.edu.mx/">http://www.itjiquilpan.edu.mx/</a>

<b>Fecha de Inicio</b>	28/01/1991	<b>Fecha de Creación</b>	21/11/1990
------------------------	------------	--------------------------	------------

<b>Histórico de Matrícula</b>	<b>2012-2013</b>	<b>2013-2014</b>	<b>2014-2015</b>	<b>2015-2016</b>	<b>2016-2017</b>
	1,188	1,216	1,275	1,377	1,461

### Oferta Educativa

Programa Educativo	Modalidad	Matrícula	Mujeres	Hombres	Solicitantes	Aceptados
Ingeniería Bioquímica	Escolarizada	141	83	58	43	33
Ingeniería Electrónica	Escolarizada	43	4	39	0	0
Ingeniería en Administración	Escolarizada	237	152	85	75	66
Ingeniería en Gestión Empresarial	Escolarizada	203	137	66	49	40
Ingeniería en Sistemas Computacionales	Escolarizada	163	36	127	47	32
Ingeniería en Tecnologías de la Información y Comunicaciones	Escolarizada	119	46	73	30	28
Ingeniería Industrial	Escolarizada	443	94	349	133	113
Ingeniería Mecatrónica	Escolarizada	112	19	93	46	37
<b>Número de P.E. de Licenciatura</b>	<b>8</b>	<b>Subtotal</b>	<b>1,461</b>	<b>571</b>	<b>890</b>	<b>423</b>
<b>Número de P.E. de Posgrado</b>	<b>0</b>	<b>Subtotal</b>	<b>0</b>	<b>0</b>	<b>0</b>	<b>0</b>
<b>Total de Programas Educativos</b>	<b>8</b>	<b>Total</b>	<b>1,461</b>	<b>571</b>	<b>890</b>	<b>423</b>
<b>Índice de Absorción</b>						<b>82.51%</b>

<b>PNPC</b>	0	<b>PBC</b>	2
-------------	---	------------	---

<b>Reingreso</b>	1,112	<b>Nuevo Ingreso</b>	349
------------------	-------	----------------------	-----

	Ago-Dic 2015	Ene-Jun 2016	Total
<b>Servicio Social</b>	59	148	207
<b>Residencias Profesionales</b>	127	48	175

	Ago-Dic 2015	Ene-Jun 2016	Total
<b>Egresados</b>	116	55	171
<b>Titulados</b>	50	86	136

### Estructura Laboral

Personal Docente		
Total	Mujeres	Hombres
66	25	41

Personal No Docente		
Total	Mujeres	Hombres
25	13	12

Perfil Académico del Personal Docente							
Nivel	Mujeres	Hombres	Total	Nivel	Mujeres	Hombres	Total
Licenciatura	14	21	35	Doctorado con Grado	0	3	3
Especialidad	0	2	2	Doctorado sin Grado	0	0	0
Maestría con Grado	11	15	26	Profesores de Tiempo Completo (PTC)	14	16	30
Maestría sin Grado	0	0	0	PTC con Posgrado	10	10	20

Cuerpos Académicos			
En Formación	En Consolidación	Consolidados	Total
0	0	0	0

<b>Profesores con Perfil Deseable</b>	8	<b>Profesores pertenecientes al Sistema Nacional de Investigadores (SNI)</b>	0
---------------------------------------	---	--	---

<b>Dirección</b>	Av. Tecnológico No. 2000 Col. Meseta de los Laureles C.P. 59370 La Piedad Mich.				
<b>Clave del Centro de Trabajo</b>	16DIT0015E	<b>Teléfono</b>	(352) 52 6 23 69	<b>Sitio Web</b>	<a href="http://www.itlapiedad.edu.mx/">http://www.itlapiedad.edu.mx/</a>

<b>Fecha de Inicio</b>	01/02/1988	<b>Fecha de Creación</b>	13/10/1987
------------------------	------------	--------------------------	------------

<b>Histórico de Matrícula</b>	<b>2012-2013</b>	<b>2013-2014</b>	<b>2014-2015</b>	<b>2015-2016</b>	<b>2016-2017</b>
	2,680	2,775	2,898	2,907	2,912

### Oferta Educativa

Programa Educativo	Modalidad	Matrícula	Mujeres	Hombres	Solicitantes	Aceptados
Licenciatura en Administración	Abierta	182	115	67	0	0
Contador Público	Escolarizada	170	106	64	36	36
Ingeniería Electromecánica	Escolarizada	366	22	344	95	77
Ingeniería Electrónica	Escolarizada	369	35	334	86	81
Ingeniería en Gestión Empresarial	Escolarizada	437	298	139	133	111
Ingeniería en Sistemas Computacionales	Escolarizada	290	55	235	81	74
Ingeniería Industrial	Escolarizada	533	207	326	145	111
Ingeniería Química	Escolarizada	273	174	99	88	71
Licenciatura en Administración	Escolarizada	292	185	107	78	69
<b>Número de P.E. de Licenciatura</b>	<b>9</b>	<b>Subtotal</b>	<b>2,912</b>	<b>1,197</b>	<b>1,715</b>	<b>742</b>
<b>Número de P.E. de Posgrado</b>	<b>0</b>	<b>Subtotal</b>	<b>0</b>	<b>0</b>	<b>0</b>	<b>0</b>
<b>Total de Programas Educativos</b>	<b>9</b>	<b>Total</b>	<b>2,912</b>	<b>1,197</b>	<b>1,715</b>	<b>742</b>
<b>Índice de Absorción</b>						<b>84.91%</b>

<b>PNPC</b>	0	<b>PBC</b>	2
-------------	---	------------	---

<b>Reingreso</b>	2,282	<b>Nuevo Ingreso</b>	630
------------------	-------	----------------------	-----

	Ago-Dic 2015	Ene-Jun 2016	Total
<b>Servicio Social</b>	337	118	455
<b>Residencias Profesionales</b>	279	85	364

	Ago-Dic 2015	Ene-Jun 2016	Total
<b>Egresados</b>	256	88	344
<b>Titulados</b>	118	236	354

### Estructura Laboral

Personal Docente		
Total	Mujeres	Hombres
117	33	84

Personal No Docente		
Total	Mujeres	Hombres
40	26	14

Perfil Académico del Personal Docente							
Nivel	Mujeres	Hombres	Total	Nivel	Mujeres	Hombres	Total
Licenciatura	9	30	39	Doctorado con Grado	3	3	6
Especialidad	4	5	9	Doctorado sin Grado	0	0	0
Maestría con Grado	13	33	46	Profesores de Tiempo Completo (PTC)	12	38	50
Maestría sin Grado	4	13	17	PTC con Posgrado	9	21	30

Cuerpos Académicos			
En Formación	En Consolidación	Consolidados	Total
3	0	0	3

<b>Profesores con Perfil Deseable</b>	<b>Profesores pertenecientes al Sistema Nacional de Investigadores (SNI)</b>
22	1

<b>Dirección</b>	Av. Melchor Ocampo No. 2555 Col. Cuarto Sector C.P. 60950 Lázaro Cárdenas Mich.				
<b>Clave del Centro de Trabajo</b>	16DIT0014F	<b>Teléfono</b>	(753) 53 2 10 40	<b>Sitio Web</b>	<a href="http://www.itlazarocardenas.edu.mx/">http://www.itlazarocardenas.edu.mx/</a>

<b>Fecha de Inicio</b>	04/04/1965	<b>Fecha de Creación</b>	04/04/1965
------------------------	------------	--------------------------	------------

<b>Histórico de Matrícula</b>	<b>2012-2013</b>	<b>2013-2014</b>	<b>2014-2015</b>	<b>2015-2016</b>	<b>2016-2017</b>
	4,432	4,550	5,072	5,279	5,411

### Oferta Educativa

Programa Educativo	Modalidad	Matrícula	Mujeres	Hombres	Solicitantes	Aceptados	
Contador Público	Abierta	82	60	22	0	0	
Licenciatura en Administración	Abierta	175	94	81	0	0	
Licenciatura en Contaduría	Abierta	3	1	2	0	0	
Contador Público	Escolarizada	101	62	39	123	34	
Ingeniería Bioquímica	Escolarizada	519	312	207	307	61	
Ingeniería Eléctrica	Escolarizada	310	18	292	84	35	
Ingeniería Electrónica	Escolarizada	420	50	370	113	66	
Ingeniería en Gestión Empresarial	Escolarizada	637	365	272	276	67	
Ingeniería en Materiales	Escolarizada	327	85	242	79	33	
Ingeniería en Sistemas Computacionales	Escolarizada	524	68	456	344	67	
Ingeniería en Tecnologías de la Información y Comunicaciones	Escolarizada	267	71	196	74	31	
Ingeniería Industrial	Escolarizada	634	229	405	368	71	
Ingeniería Informática	Escolarizada	198	47	151	0	0	
Ingeniería Mecánica	Escolarizada	540	37	503	266	70	
Ingeniería Mecatrónica	Escolarizada	35	6	29	310	35	
Licenciatura en Administración	Escolarizada	531	332	199	281	71	
<b>Número de P.E. de Licenciatura</b>	<b>16</b>	<b>Subtotal</b>	<b>5,303</b>	<b>1,837</b>	<b>3,466</b>	<b>2,625</b>	<b>641</b>
Doctorado en Ciencias de la Ingeniería	Escolarizada	2	0	2	3	2	
Doctorado en Ciencias en Ingeniería Eléctrica	Escolarizada	15	2	13	0	0	
Maestría en Ciencias en Ingeniería Eléctrica	Escolarizada	32	2	30	15	8	
Maestría en Ciencias en Ingeniería Electrónica	Escolarizada	17	1	16	3	2	
Maestría en Ciencias en Metalurgia	Escolarizada	29	6	23	9	6	
Maestría en Ingeniería Mecánica	Escolarizada	13	1	12	7	4	
<b>Número de P.E. de Posgrado</b>	<b>6</b>	<b>Subtotal</b>	<b>108</b>	<b>12</b>	<b>96</b>	<b>37</b>	<b>22</b>
<b>Total de Programas Educativos</b>	<b>22</b>	<b>Total</b>	<b>5,411</b>	<b>1,849</b>	<b>3,562</b>	<b>2,662</b>	<b>663</b>
<b>Índice de Absorción</b>							<b>24.91%</b>

<b>PNPC</b>	4	<b>PBC</b>	8
-------------	---	------------	---

<b>Reingreso</b>	4,748	<b>Nuevo Ingreso</b>	663
------------------	-------	----------------------	-----

	Ago-Dic 2015	Ene-Jun 2016	Total
<b>Servicio Social</b>	375	424	799
<b>Residencias Profesionales</b>	319	331	650

	Ago-Dic 2015	Ene-Jun 2016	Total
<b>Egresados</b>	353	331	684
<b>Titulados</b>	314	282	596

### Estructura Laboral

Personal Docente		
Total	Mujeres	Hombres
295	62	233

Personal No Docente		
Total	Mujeres	Hombres
153	67	86

Perfil Académico del Personal Docente							
Nivel	Mujeres	Hombres	Total	Nivel	Mujeres	Hombres	Total
Licenciatura	32	111	143	Doctorado con Grado	4	40	44
Especialidad	0	0	0	Doctorado sin Grado	0	0	0
Maestría con Grado	26	82	108	Profesores de Tiempo Completo (PTC)	48	186	234
Maestría sin Grado	0	0	0	PTC con Posgrado	28	99	127

Cuerpos Académicos			
En Formación	En Consolidación	Consolidados	Total
4	6	2	12

<b>Profesores con Perfil Deseable</b>	38	<b>Profesores pertenecientes al Sistema Nacional de Investigadores (SNI)</b>	29
---------------------------------------	----	--	----

<b>Dirección</b>	Av. Tecnológico No. 1500 Col. Lomas de Santiaguito C.P. 58120 Morelia Mich.				
<b>Clave del Centro de Trabajo</b>	16DIT0012H	<b>Teléfono</b>	(443) 31 2 15 70	<b>Sitio Web</b>	<a href="http://www.itmorelia.edu.mx">http://www.itmorelia.edu.mx</a>

<b>Fecha de Inicio</b>	23/08/1976	<b>Fecha de Creación</b>	03/03/1975
------------------------	------------	--------------------------	------------

<b>Histórico de Matrícula</b>	<b>2012-2013</b>	<b>2013-2014</b>	<b>2014-2015</b>	<b>2015-2016</b>	<b>2016-2017</b>
	990	1,065	1,166	1,300	1,389

### Oferta Educativa

Programa Educativo	Modalidad	Matrícula	Mujeres	Hombres	Solicitantes	Aceptados
Ingeniería Ambiental	Escolarizada	141	68	73	30	30
Ingeniería en Administración	Escolarizada	0	0	0	0	0
Ingeniería en Agronomía	Escolarizada	613	149	464	118	118
Ingeniería en Gestión Empresarial	Escolarizada	0	0	0	0	0
Ingeniería en Innovación Agrícola Sustentable	Escolarizada	124	26	98	29	29
Ingeniería Forestal	Escolarizada	120	40	80	27	27
Licenciatura en Administración	Escolarizada	330	178	152	62	62
Ingeniería en Agronomía	Mixta	61	18	43	22	22
<b>Número de P.E. de Licenciatura</b>	<b>8</b>	<b>Subtotal</b>	<b>1,389</b>	<b>479</b>	<b>910</b>	<b>288</b>
<b>Número de P.E. de Posgrado</b>	<b>0</b>	<b>Subtotal</b>	<b>0</b>	<b>0</b>	<b>0</b>	<b>0</b>
<b>Total de Programas Educativos</b>	<b>8</b>	<b>Total</b>	<b>1,389</b>	<b>479</b>	<b>910</b>	<b>288</b>
<b>Índice de Absorción</b>						100.00%

<b>PNPC</b>	0	<b>PBC</b>	2
-------------	---	------------	---

<b>Reingreso</b>	1,101	<b>Nuevo Ingreso</b>	288
------------------	-------	----------------------	-----

	Ago-Dic 2015	Ene-Jun 2016	Total
<b>Servicio Social</b>	46	133	179
<b>Residencias Profesionales</b>	156	42	198

	Ago-Dic 2015	Ene-Jun 2016	Total
<b>Egresados</b>	0	136	136
<b>Titulados</b>	20	32	52

### Estructura Laboral

Personal Docente		
Total	Mujeres	Hombres
75	29	46

Personal No Docente		
Total	Mujeres	Hombres
62	30	32

Perfil Académico del Personal Docente							
Nivel	Mujeres	Hombres	Total	Nivel	Mujeres	Hombres	Total
Licenciatura	12	28	40	Doctorado con Grado	1	7	8
Especialidad	0	0	0	Doctorado sin Grado	0	0	0
Maestría con Grado	16	11	27	Profesores de Tiempo Completo (PTC)	21	40	61
Maestría sin Grado	0	0	0	PTC con Posgrado	10	18	28

Cuerpos Académicos			
En Formación	En Consolidación	Consolidados	Total
3	0	0	3

<b>Profesores con Perfil Deseable</b>	3	<b>Profesores pertenecientes al Sistema Nacional de Investigadores (SNI)</b>	0
---------------------------------------	---	--	---

<b>Dirección</b>	Carretera Morelia-Salamanca Km. 6.5 Col. Los Ángeles C.P. 58000 Morelia Mich.				
<b>Clave del Centro de Trabajo</b>	16DIT0001B	<b>Teléfono</b>	(443) 32 1 12 13	<b>Sitio Web</b>	<a href="http://www.vallemorelia.edu.mx">http://www.vallemorelia.edu.mx</a>

<b>Fecha de Inicio</b>	06/02/1991	<b>Fecha de Creación</b>	01/08/1990
------------------------	------------	--------------------------	------------

<b>Histórico de Matrícula</b>	<b>2012-2013</b>	<b>2013-2014</b>	<b>2014-2015</b>	<b>2015-2016</b>	<b>2016-2017</b>
	1,503	1,663	1,770	2,009	2,164

### Oferta Educativa

Programa Educativo	Modalidad	Matrícula	Mujeres	Hombres	Solicitantes	Aceptados
Arquitectura	Escolarizada	106	36	70	85	75
Contador Público	Escolarizada	192	116	76	57	48
Ingeniería Civil	Escolarizada	315	70	245	100	88
Ingeniería Electromecánica	Escolarizada	118	9	109	48	38
Ingeniería en Gestión Empresarial	Escolarizada	255	139	116	82	78
Ingeniería en Sistemas Computacionales	Escolarizada	285	71	214	110	94
Ingeniería Industrial	Escolarizada	465	171	294	162	153
Ingeniería Informática	Escolarizada	101	37	64	0	0
Licenciatura en Administración	Escolarizada	327	193	134	101	90
<b>Número de P.E. de Licenciatura</b>	<b>9</b>	<b>Subtotal</b>	<b>2,164</b>	<b>842</b>	<b>1,322</b>	<b>745</b>
<b>Número de P.E. de Posgrado</b>	<b>0</b>	<b>Subtotal</b>	<b>0</b>	<b>0</b>	<b>0</b>	<b>0</b>
<b>Total de Programas Educativos</b>	<b>9</b>	<b>Total</b>	<b>2,164</b>	<b>842</b>	<b>1,322</b>	<b>745</b>
<b>Índice de Absorción</b>						<b>89.13%</b>

<b>PNPC</b>	0	<b>PBC</b>	2
-------------	---	------------	---

<b>Reingreso</b>	1,500	<b>Nuevo Ingreso</b>	664
------------------	-------	----------------------	-----

	Ago-Dic 2015	Ene-Jun 2016	Total
<b>Servicio Social</b>	74	121	195
<b>Residencias Profesionales</b>	120	83	203

	Ago-Dic 2015	Ene-Jun 2016	Total
<b>Egresados</b>	65	150	215
<b>Titulados</b>	34	48	82

### Estructura Laboral

Personal Docente		
Total	Mujeres	Hombres
53	17	36

Personal No Docente		
Total	Mujeres	Hombres
24	12	12

Perfil Académico del Personal Docente							
Nivel	Mujeres	Hombres	Total	Nivel	Mujeres	Hombres	Total
Licenciatura	3	22	25	Doctorado con Grado	1	1	2
Especialidad	2	1	3	Doctorado sin Grado	0	1	1
Maestría con Grado	6	7	13	Profesores de Tiempo Completo (PTC)	10	20	30
Maestría sin Grado	5	4	9	PTC con Posgrado	8	6	14

Cuerpos Académicos			
En Formación	En Consolidación	Consolidados	Total
0	0	0	0

<b>Profesores con Perfil Deseable</b>	1	<b>Profesores pertenecientes al Sistema Nacional de Investigadores (SNI)</b>	0
---------------------------------------	---	--	---

<b>Dirección</b>	Calle Ex-Hacienda de Manzanillos S/N Col. La Mojonera C.P. 61500 Zitácuaro Mich.				
<b>Clave del Centro de Trabajo</b>	16DIT0016D	<b>Teléfono</b>	(715) 15 3 44 45	<b>Sitio Web</b>	<a href="http://www.itzitacuaro.edu.mx/">http://www.itzitacuaro.edu.mx/</a>

<b>Fecha de Inicio</b>	05/09/1994	<b>Fecha de Creación</b>	22/11/1994
------------------------	------------	--------------------------	------------

Histórico de Matrícula	2012-2013	2013-2014	2014-2015	2015-2016	2016-2017
	1,897	2,225	2,180	2,529	2,233

### Oferta Educativa

Programa Educativo	Modalidad	Matrícula	Mujeres	Hombres	Solicitantes	Aceptados	
Contador Público	Escolarizada	340	216	124	76	66	
Ingeniería Bioquímica	Escolarizada	242	134	108	59	49	
Ingeniería Civil	Escolarizada	390	69	321	99	89	
Ingeniería en Gestión Empresarial	Escolarizada	411	235	176	80	70	
Ingeniería en Innovación Agrícola Sustentable	Escolarizada	98	30	68	43	38	
Ingeniería en Sistemas Computacionales	Escolarizada	211	38	173	56	50	
Ingeniería Industrial	Escolarizada	281	82	199	58	52	
Ingeniería Informática	Escolarizada	260	90	170	43	37	
<b>Número de P.E. de Licenciatura</b>	<b>8</b>	<b>Subtotal</b>	<b>2,233</b>	<b>894</b>	<b>1,339</b>	<b>514</b>	<b>451</b>
<b>Número de P.E. de Posgrado</b>	<b>0</b>	<b>Subtotal</b>	<b>0</b>	<b>0</b>	<b>0</b>	<b>0</b>	<b>0</b>
<b>Total de Programas Educativos</b>	<b>8</b>	<b>Total</b>	<b>2,233</b>	<b>894</b>	<b>1,339</b>	<b>514</b>	<b>451</b>
						<b>Índice de Absorción</b>	87.74%

<b>PNPC</b>	0	<b>PBC</b>	5
-------------	---	------------	---

<b>Reingreso</b>	1,782	<b>Nuevo Ingreso</b>	451
------------------	-------	----------------------	-----

	Ago-Dic 2015	Ene-Jun 2016	Total
<b>Servicio Social</b>	94	134	228
<b>Residencias Profesionales</b>	156	55	211

	Ago-Dic 2015	Ene-Jun 2016	Total
<b>Egresados</b>	56	36	92
<b>Titulados</b>	52	44	96

### Estructura Laboral

Personal Docente		
Total	Mujeres	Hombres
74	23	51

Personal No Docente		
Total	Mujeres	Hombres
83	23	60

Perfil Académico del Personal Docente							
Nivel	Mujeres	Hombres	Total	Nivel	Mujeres	Hombres	Total
Licenciatura	14	39	53	Doctorado con Grado	0	0	0
Especialidad	0	0	0	Doctorado sin Grado	0	0	0
Maestría con Grado	9	12	21	Profesores de Tiempo Completo (PTC)	13	31	44
Maestría sin Grado	0	0	0	PTC con Posgrado	7	8	15

Cuerpos Académicos			
En Formación	En Consolidación	Consolidados	Total
0	0	0	0

<b>Profesores con Perfil Deseable</b>	0	<b>Profesores pertenecientes al Sistema Nacional de Investigadores (SNI)</b>	0
---------------------------------------	---	--	---

<b>Dirección</b>	Km. 3.5 Carretera Apatzingán-Aguilila Col. n/a, C.P. 60710 Apatzingán, Mich.				
<b>Clave del Centro de Trabajo</b>	16EIT0002Z	<b>Teléfono</b>	(453) 5348300	<b>Sitio Web</b>	<a href="http://www.itsa.edu.mx">http://www.itsa.edu.mx</a>

Fecha de Inicio	06/09/2000	Fecha de Creación	15/06/2001
-----------------	------------	-------------------	------------

Histórico de Matrícula	2012-2013	2013-2014	2014-2015	2015-2016	2016-2017
	1,464	1,613	1,774	1,927	2,051

### Oferta Educativa

Programa Educativo	Modalidad	Matrícula	Mujeres	Hombres	Solicitantes	Aceptados	
Ingeniería Bioquímica	Escolarizada	307	183	124	125	97	
Ingeniería en Gestión Empresarial	Escolarizada	361	231	130	139	101	
Ingeniería en Nanotecnología	Escolarizada	102	44	58	37	37	
Ingeniería en Sistemas Computacionales	Escolarizada	275	82	193	84	82	
Ingeniería en Tecnologías de la Información y Comunicaciones	Escolarizada	121	33	88	47	47	
Ingeniería Industrial	Escolarizada	517	149	368	184	147	
Ingeniería Mecatrónica	Escolarizada	368	36	332	152	99	
Número de P.E. de Licenciatura	7	<b>Subtotal</b>	<b>2,051</b>	<b>758</b>	<b>1,293</b>	<b>768</b>	<b>610</b>
Número de P.E. de Posgrado	0	<b>Subtotal</b>	<b>0</b>	<b>0</b>	<b>0</b>	<b>0</b>	<b>0</b>
<b>Total de Programas Educativos</b>	<b>7</b>	<b>Total</b>	<b>2,051</b>	<b>758</b>	<b>1,293</b>	<b>768</b>	<b>610</b>
						<b>Índice de Absorción</b>	79.43%

PNPC	0	PBC	5
------	---	-----	---

Reingreso	1,441	Nuevo Ingreso	610
-----------	-------	---------------	-----

	Ago-Dic 2015	Ene-Jun 2016	Total
Servicio Social	46	233	279
Residencias Profesionales	47	190	237

	Ago-Dic 2015	Ene-Jun 2016	Total
Egresados	45	171	216
Titulados	53	46	99

### Estructura Laboral

Personal Docente		
Total	Mujeres	Hombres
76	23	53

Personal No Docente		
Total	Mujeres	Hombres
75	41	34

Perfil Académico del Personal Docente							
Nivel	Mujeres	Hombres	Total	Nivel	Mujeres	Hombres	Total
Licenciatura	14	35	49	Doctorado con Grado	0	1	1
Especialidad	0	0	0	Doctorado sin Grado	0	1	1
Maestría con Grado	9	15	24	Profesores de Tiempo Completo (PTC)	5	11	16
Maestría sin Grado	0	1	1	PTC con Posgrado	5	11	16

Cuerpos Académicos			
En Formación	En Consolidación	Consolidados	Total
5	0	0	5

Profesores con Perfil Deseable	9	Profesores pertenecientes al Sistema Nacional de Investigadores (SNI)	1
--------------------------------	---	---	---

Dirección	Av. Ing. Carlos Rojas Gutierrez No. 2120 Col. Fraccionamiento Valle de la Herradura, C.P. 61100 Hidalgo, Mich.				
Clave del Centro de Trabajo	16EIT0003Z	Teléfono	(786) 1549000	Sitio Web	<a href="http://www.itsch.edu.mx">http://www.itsch.edu.mx</a>



Fecha de Inicio	12/03/2008	Fecha de Creación	12/03/2008
-----------------	------------	-------------------	------------

Histórico de Matrícula	2012-2013	2013-2014	2014-2015	2015-2016	2016-2017
	251	211	251	266	285

### Oferta Educativa

Programa Educativo	Modalidad	Matrícula	Mujeres	Hombres	Solicitantes	Aceptados
Ingeniería en Desarrollo Comunitario	Escolarizada	120	69	51	42	35
Ingeniería en Gestión Empresarial	Escolarizada	99	60	39	24	20
Ingeniería en Sistemas Computacionales	Escolarizada	66	15	51	34	28
Número de P.E. de Licenciatura	3	<b>Subtotal</b>	<b>285</b>	<b>144</b>	<b>141</b>	<b>83</b>
Número de P.E. de Posgrado	0	<b>Subtotal</b>	<b>0</b>	<b>0</b>	<b>0</b>	<b>0</b>
<b>Total de Programas Educativos</b>	<b>3</b>	<b>Total</b>	<b>285</b>	<b>144</b>	<b>141</b>	<b>83</b>
<b>Índice de Absorción</b>						83.00%

PNPC	0	PBC	0
------	---	-----	---

Reingreso	202	Nuevo Ingreso	83
-----------	-----	---------------	----

	Ago-Dic 2015	Ene-Jun 2016	Total
Servicio Social	39	3	42
Residencias Profesionales	39	1	40

	Ago-Dic 2015	Ene-Jun 2016	Total
Egresados	35	4	39
Titulados	3	7	10

### Estructura Laboral

Personal Docente		
Total	Mujeres	Hombres
27	13	14

Personal No Docente		
Total	Mujeres	Hombres
76	36	40

Perfil Académico del Personal Docente							
Nivel	Mujeres	Hombres	Total	Nivel	Mujeres	Hombres	Total
Licenciatura	11	10	21	Doctorado con Grado	0	0	0
Especialidad	0	1	1	Doctorado sin Grado	0	0	0
Maestría con Grado	2	2	4	Profesores de Tiempo Completo (PTC)	5	6	11
Maestría sin Grado	0	1	1	PTC con Posgrado	2	1	3

Cuerpos Académicos			
En Formación	En Consolidación	Consolidados	Total
0	0	0	0

Profesores con Perfil Descable	0	Profesores pertenecientes al Sistema Nacional de Investigadores (SNI)	0
--------------------------------	---	---	---

Dirección	Álvaro Obregón No. 580 Col. Centro, C.P. 60840 Coalcomán de Vázquez Pallares, Mich.				
Clave del Centro de Trabajo	16EIT0011H	Teléfono	(424) 5330646	Sitio Web	<a href="http://www.itscoalcoman.edu.mx/webmail">http://www.itscoalcoman.edu.mx/webmail</a>

<b>Fecha de Inicio</b>	01/10/2001	<b>Fecha de Creación</b>	21/04/2001
------------------------	------------	--------------------------	------------

<b>Histórico de Matrícula</b>	<b>2012-2013</b>	<b>2013-2014</b>	<b>2014-2015</b>	<b>2015-2016</b>	<b>2016-2017</b>
	457	451	450	453	438

### Oferta Educativa

Programa Educativo	Modalidad	Matrícula	Mujeres	Hombres	Solicitantes	Aceptados	
Ingeniería en Gestión Empresarial	Escolarizada	146	74	72	70	62	
Ingeniería en Industrias Alimentarias	Escolarizada	68	42	26	28	23	
Ingeniería en Sistemas Computacionales	Escolarizada	118	20	98	34	30	
Ingeniería Industrial	Escolarizada	106	15	91	32	21	
<b>Número de P.E. de Licenciatura</b>	<b>4</b>	<b>Subtotal</b>	<b>438</b>	<b>151</b>	<b>287</b>	<b>164</b>	
<b>Número de P.E. de Posgrado</b>	<b>0</b>	<b>Subtotal</b>	<b>0</b>	<b>0</b>	<b>0</b>	<b>0</b>	
<b>Total de Programas Educativos</b>	<b>4</b>	<b>Total</b>	<b>438</b>	<b>151</b>	<b>287</b>	<b>164</b>	
						<b>Índice de Absorción</b>	82.93%

<b>PNPC</b>	0	<b>PBC</b>	2
-------------	---	------------	---

<b>Reingreso</b>	302	<b>Nuevo Ingreso</b>	136
------------------	-----	----------------------	-----

	Ago-Dic 2015	Ene-Jun 2016	Total
<b>Servicio Social</b>	5	71	76
<b>Residencias Profesionales</b>	77	62	139

	Ago-Dic 2015	Ene-Jun 2016	Total
<b>Egresados</b>	65	9	74
<b>Titulados</b>	45	0	45

### Estructura Laboral

Personal Docente		
Total	Mujeres	Hombres
28	7	21

Personal No Docente		
Total	Mujeres	Hombres
42	24	18

Perfil Académico del Personal Docente							
Nivel	Mujeres	Hombres	Total	Nivel	Mujeres	Hombres	Total
Licenciatura	5	18	23	Doctorado con Grado	0	0	0
Especialidad	0	0	0	Doctorado sin Grado	0	0	0
Maestría con Grado	2	3	5	Profesores de Tiempo Completo (PTC)	2	6	8
Maestría sin Grado	0	0	0	PTC con Posgrado	2	1	3

Cuerpos Académicos			
En Formación	En Consolidación	Consolidados	Total
0	0	0	0

<b>Profesores con Perfil Deseable</b>	0	<b>Profesores pertenecientes al Sistema Nacional de Investigadores (SNI)</b>	0
---------------------------------------	---	--	---

<b>Dirección</b>	Carretera Huetamo-Zitácuaro Km. 1.5 S/N Col. Cutzeo, C.P. 61940 Huetamo, Mich.				
<b>Clave del Centro de Trabajo</b>	16EIT0007V	<b>Teléfono</b>	(435) 5562774	<b>Sitio Web</b>	<a href="http://www.itshuetamo.edu.mx">http://www.itshuetamo.edu.mx</a>

<b>Fecha de Inicio</b>	22/10/2001	<b>Fecha de Creación</b>	06/08/2004
------------------------	------------	--------------------------	------------

Histórico de Matrícula	2012-2013	2013-2014	2014-2015	2015-2016	2016-2017
	858	972	1,096	1,307	1,545

### Oferta Educativa

Programa Educativo	Modalidad	Matrícula	Mujeres	Hombres	Solicitantes	Aceptados	
Arquitectura	Escolarizada	150	42	108	52	49	
Ingeniería Electromecánica	Escolarizada	141	6	135	44	43	
Ingeniería en Gestión Empresarial	Escolarizada	280	205	75	111	81	
Ingeniería en Innovación Agrícola Sustentable	Escolarizada	641	204	437	257	212	
Ingeniería en Sistemas Computacionales	Escolarizada	148	35	113	41	38	
Ingeniería Industrial	Escolarizada	122	52	70	67	67	
Ingeniería en Gestión Empresarial	Mixta	63	44	19	37	37	
<b>Número de P.E. de Licenciatura</b>	<b>7</b>	<b>Subtotal</b>	<b>1,545</b>	<b>588</b>	<b>957</b>	<b>609</b>	<b>527</b>
<b>Número de P.E. de Posgrado</b>	<b>0</b>	<b>Subtotal</b>	<b>0</b>	<b>0</b>	<b>0</b>	<b>0</b>	<b>0</b>
<b>Total de Programas Educativos</b>	<b>7</b>	<b>Total</b>	<b>1,545</b>	<b>588</b>	<b>957</b>	<b>609</b>	<b>527</b>
						<b>Índice de Absorción</b>	86.54%

<b>PNPC</b>	0	<b>PBC</b>	3
-------------	---	------------	---

<b>Reingreso</b>	1,018	<b>Nuevo Ingreso</b>	527
------------------	-------	----------------------	-----

	Ago-Dic 2015	Ene-Jun 2016	Total
<b>Servicio Social</b>	69	75	144
<b>Residencias Profesionales</b>	49	96	145

	Ago-Dic 2015	Ene-Jun 2016	Total
<b>Egresados</b>	45	91	136
<b>Titulados</b>	72	53	125

### Estructura Laboral

Personal Docente		
Total	Mujeres	Hombres
58	18	40

Personal No Docente		
Total	Mujeres	Hombres
132	50	82

Perfil Académico del Personal Docente							
Nivel	Mujeres	Hombres	Total	Nivel	Mujeres	Hombres	Total
Licenciatura	18	40	58	Doctorado con Grado	0	0	0
Especialidad	0	0	0	Doctorado sin Grado	0	0	0
Maestría con Grado	0	0	0	Profesores de Tiempo Completo (PTC)	8	14	22
Maestría sin Grado	0	0	0	PTC con Posgrado	0	0	0

Cuerpos Académicos			
En Formación	En Consolidación	Consolidados	Total
0	0	0	0

<b>Profesores con Perfil Deseable</b>	0	<b>Profesores pertenecientes al Sistema Nacional de Investigadores (SNI)</b>	0
---------------------------------------	---	--	---

<b>Dirección</b>	Carretera Los Reyes - Jacona Km. 3 Col. Libertad, C.P. 60300 Los Reyes, Mich.				
<b>Clave del Centro de Trabajo</b>	16EIT0006W	<b>Teléfono</b>	(354) 5421632	<b>Sitio Web</b>	<a href="http://www.itslr.edu.mx">http://www.itslr.edu.mx</a>

Fecha de Inicio	01/04/2006	Fecha de Creación	20/03/2007
-----------------	------------	-------------------	------------

Histórico de Matrícula	2012-2013	2013-2014	2014-2015	2015-2016	2016-2017
	774	814	769	823	909

### Oferta Educativa

Programa Educativo	Modalidad	Matrícula	Mujeres	Hombres	Solicitantes	Aceptados
Ingeniería Ambiental	Escolarizada	94	48	46	56	31
Ingeniería Biomédica	Escolarizada	128	51	77	91	54
Ingeniería en Administración	Escolarizada	270	146	124	110	97
Ingeniería en Desarrollo Comunitario	Escolarizada	93	47	46	42	42
Ingeniería en Gestión Empresarial	Escolarizada	157	80	77	73	65
Ingeniería en Tecnologías de la Información y Comunicaciones	Escolarizada	167	40	127	64	56
Número de P.E. de Licenciatura	6	<b>Subtotal</b>	<b>909</b>	<b>412</b>	<b>497</b>	<b>345</b>
Número de P.E. de Posgrado	0	<b>Subtotal</b>	<b>0</b>	<b>0</b>	<b>0</b>	<b>0</b>
<b>Total de Programas Educativos</b>	<b>6</b>	<b>Total</b>	<b>909</b>	<b>412</b>	<b>497</b>	<b>345</b>
<b>Índice de Absorción</b>						79.13%

PNPC	0	PBC	0
------	---	-----	---

Reingreso	564	Nuevo Ingreso	345
-----------	-----	---------------	-----

	Ago-Dic 2015	Ene-Jun 2016	Total
Servicio Social	14	48	62
Residencias Profesionales	66	20	86

	Ago-Dic 2015	Ene-Jun 2016	Total
Egresados	0	81	81
Titulados	19	35	54

### Estructura Laboral

Personal Docente		
Total	Mujeres	Hombres
38	17	21

Personal No Docente		
Total	Mujeres	Hombres
97	45	52

Perfil Académico del Personal Docente							
Nivel	Mujeres	Hombres	Total	Nivel	Mujeres	Hombres	Total
Licenciatura	3	12	15	Doctorado con Grado	2	0	2
Especialidad	0	0	0	Doctorado sin Grado	0	0	0
Maestría con Grado	12	9	21	Profesores de Tiempo Completo (PTC)	13	13	26
Maestría sin Grado	0	0	0	PTC con Posgrado	11	5	16

Cuerpos Académicos			
En Formación	En Consolidación	Consolidados	Total
0	0	0	0

Profesores con Perfil Deseable	0	Profesores pertenecientes al Sistema Nacional de Investigadores (SNI)	1
--------------------------------	---	---	---

Dirección	Avenida Flores Magón esq. Emiliano Zapata S/N Col. Zurumutaro, C.P. 61615 Pátzcuaro, Mich.				
Clave del Centro de Trabajo	16EIT0009T	Teléfono	(434) 5425063	Sitio Web	<a href="http://www.itspa.edu.mx">http://www.itspa.edu.mx</a>

Fecha de Inicio	05/10/2009	Fecha de Creación	05/10/2009
-----------------	------------	-------------------	------------

Histórico de Matrícula	2012-2013	2013-2014	2014-2015	2015-2016	2016-2017
	226	323	417	524	609

### Oferta Educativa

Programa Educativo	Modalidad	Matrícula	Mujeres	Hombres	Solicitantes	Aceptados	
Ingeniería en Desarrollo Comunitario	Escolarizada	76	35	41	24	24	
Ingeniería en Gestión Empresarial	Escolarizada	207	129	78	66	61	
Ingeniería en Industrias Alimentarias	Escolarizada	71	38	33	31	27	
Ingeniería en Tecnologías de la Información y Comunicaciones	Escolarizada	114	25	89	30	26	
Ingeniería Industrial	Escolarizada	123	34	89	52	43	
Ingeniería Mecánica	Escolarizada	18	0	18	18	18	
Número de P.E. de Licenciatura	6	<b>Subtotal</b>	<b>609</b>	<b>261</b>	<b>348</b>	<b>221</b>	<b>199</b>
Número de P.E. de Posgrado	0	<b>Subtotal</b>	<b>0</b>	<b>0</b>	<b>0</b>	<b>0</b>	<b>0</b>
<b>Total de Programas Educativos</b>	<b>6</b>	<b>Total</b>	<b>609</b>	<b>261</b>	<b>348</b>	<b>221</b>	<b>199</b>
						<b>Índice de Absorción</b>	90.05%

PNPC	0	PBC	1
------	---	-----	---

Reingreso	410	Nuevo Ingreso	199
-----------	-----	---------------	-----

	Ago-Dic 2015	Ene-Jun 2016	Total
Servicio Social	0	38	38
Residencias Profesionales	0	18	18

	Ago-Dic 2015	Ene-Jun 2016	Total
Egresados	0	25	25
Titulados	0	16	16

### Estructura Laboral

Personal Docente		
Total	Mujeres	Hombres
32	15	17

Personal No Docente		
Total	Mujeres	Hombres
77	36	41

Perfil Académico del Personal Docente							
Nivel	Mujeres	Hombres	Total	Nivel	Mujeres	Hombres	Total
Licenciatura	12	15	27	Doctorado con Grado	1	0	1
Especialidad	0	0	0	Doctorado sin Grado	0	0	0
Maestría con Grado	2	2	4	Profesores de Tiempo Completo (PTC)	3	3	6
Maestría sin Grado	0	0	0	PTC con Posgrado	1	2	3

Cuerpos Académicos			
En Formación	En Consolidación	Consolidados	Total
0	0	0	0

Profesores con Perfil Deseable	0	Profesores pertenecientes al Sistema Nacional de Investigadores (SNI)	0
--------------------------------	---	---	---

Dirección	Av. Vasco de Quiroga No. 3 Col. Centro, C.P. 58500 Puruándrio, Mich.				
Clave del Centro de Trabajo	16EIT0010I	Teléfono	(438) 3832732	Sitio Web	<a href="http://tecpuandrio.com">http://tecpuandrio.com</a>

<b>Fecha de Inicio</b>	10/02/2003	<b>Fecha de Creación</b>	21/04/2005
------------------------	------------	--------------------------	------------

Histórico de Matrícula	2012-2013	2013-2014	2014-2015	2015-2016	2016-2017
	453	580	731	842	976

### Oferta Educativa

Programa Educativo	Modalidad	Matrícula	Mujeres	Hombres	Solicitantes	Aceptados
Ingeniería en Administración	Escolarizada	214	140	74	66	58
Ingeniería en Geociencias	Escolarizada	237	70	167	65	51
Ingeniería en Industrias Alimentarias	Escolarizada	147	92	55	36	26
Ingeniería en Innovación Agrícola Sustentable	Escolarizada	264	88	176	173	144
Ingeniería en Sistemas Computacionales	Escolarizada	114	33	81	45	41
<b>Número de P.E. de Licenciatura</b>	<b>5</b>	<b>Subtotal</b>	<b>976</b>	<b>423</b>	<b>553</b>	<b>320</b>
<b>Número de P.E. de Posgrado</b>	<b>0</b>	<b>Subtotal</b>	<b>0</b>	<b>0</b>	<b>0</b>	<b>0</b>
<b>Total de Programas Educativos</b>	<b>5</b>	<b>Total</b>	<b>976</b>	<b>423</b>	<b>553</b>	<b>320</b>
<b>Índice de Absorción</b>						83.12%

<b>PNPC</b>	0	<b>PBC</b>	0
-------------	---	------------	---

<b>Reingreso</b>	656	<b>Nuevo Ingreso</b>	320
------------------	-----	----------------------	-----

	Ago-Dic 2015	Ene-Jun 2016	Total
<b>Servicio Social</b>	0	12	12
<b>Residencias Profesionales</b>	0	70	70

	Ago-Dic 2015	Ene-Jun 2016	Total
<b>Egresados</b>	0	70	70
<b>Titulados</b>	0	31	31

### Estructura Laboral

Personal Docente		
Total	Mujeres	Hombres
44	11	33

Personal No Docente		
Total	Mujeres	Hombres
99	34	65

Perfil Académico del Personal Docente							
Nivel	Mujeres	Hombres	Total	Nivel	Mujeres	Hombres	Total
Licenciatura	10	26	36	Doctorado con Grado	0	4	4
Especialidad	0	0	0	Doctorado sin Grado	0	0	0
Maestría con Grado	1	3	4	Profesores de Tiempo Completo (PTC)	3	12	15
Maestría sin Grado	0	0	0	PTC con Posgrado	1	5	6

Cuerpos Académicos			
En Formación	En Consolidación	Consolidados	Total
0	0	0	0

<b>Profesores con Perfil Deseable</b>	2	<b>Profesores pertenecientes al Sistema Nacional de Investigadores (SNI)</b>	2
---------------------------------------	---	--	---

<b>Dirección</b>	Av. Tecnológico No. 201 Col. Zona El Gigante, C.P. 61650 Tacámbaro, Mich.				
<b>Clave del Centro de Trabajo</b>	16EIT0008U	<b>Teléfono</b>	(459) 5962239	<b>Sitio Web</b>	<a href="http://www.itstacambaro.edu.mx/">http://www.itstacambaro.edu.mx/</a>

<b>Fecha de Inicio</b>	07/09/1999	<b>Fecha de Creación</b>	11/09/2000
------------------------	------------	--------------------------	------------

Histórico de Matrícula	2012-2013	2013-2014	2014-2015	2015-2016	2016-2017
	1,701	1,802	1,970	2,118	2,408

### Oferta Educativa

Programa Educativo	Modalidad	Matrícula	Mujeres	Hombres	Solicitantes	Aceptados
Ingeniería Civil	Escolarizada	95	14	81	116	95
Ingeniería Electrónica	Escolarizada	190	14	176	53	45
Ingeniería en Administración	Escolarizada	400	235	165	124	91
Ingeniería en Industrias Alimentarias	Escolarizada	192	139	53	55	48
Ingeniería en Sistemas Computacionales	Escolarizada	357	65	292	93	91
Ingeniería Industrial	Escolarizada	353	110	243	113	96
Ingeniería Mecánica	Escolarizada	186	8	178	57	43
Ingeniería Mecatrónica	Escolarizada	375	33	342	102	95
Ingeniería en Administración	Mixta	170	102	68	73	72
Ingeniería en Sistemas Computacionales	Mixta	90	19	71	34	32
<b>Número de P.E. de Licenciatura</b>	<b>10</b>	<b>Subtotal</b>	<b>2,408</b>	<b>739</b>	<b>1,669</b>	<b>820</b>
<b>Número de P.E. de Posgrado</b>	<b>0</b>	<b>Subtotal</b>	<b>0</b>	<b>0</b>	<b>0</b>	<b>0</b>
<b>Total de Programas Educativos</b>	<b>10</b>	<b>Total</b>	<b>2,408</b>	<b>739</b>	<b>1,669</b>	<b>820</b>
<b>Índice de Absorción</b>						<b>86.34%</b>

<b>PNPC</b>	0	<b>PBC</b>	5
-------------	---	------------	---

<b>Reingreso</b>	1,700	<b>Nuevo Ingreso</b>	708
------------------	-------	----------------------	-----

	Ago-Dic 2015	Ene-Jun 2016	Total
<b>Servicio Social</b>	100	171	271
<b>Residencias Profesionales</b>	103	104	207

	Ago-Dic 2015	Ene-Jun 2016	Total
<b>Egresados</b>	185	217	402
<b>Titulados</b>	130	84	214

### Estructura Laboral

Personal Docente		
Total	Mujeres	Hombres
73	24	49

Personal No Docente		
Total	Mujeres	Hombres
144	55	89

Perfil Académico del Personal Docente							
Nivel	Mujeres	Hombres	Total	Nivel	Mujeres	Hombres	Total
Licenciatura	9	25	34	Doctorado con Grado	0	5	5
Especialidad	0	0	0	Doctorado sin Grado	0	0	0
Maestría con Grado	15	19	34	Profesores de Tiempo Completo (PTC)	6	14	20
Maestría sin Grado	0	0	0	PTC con Posgrado	5	11	16

Cuerpos Académicos			
En Formación	En Consolidación	Consolidados	Total
3	0	0	3

<b>Profesores con Perfil Deseable</b>	6	<b>Profesores pertenecientes al Sistema Nacional de Investigadores (SNI)</b>	0
---------------------------------------	---	--	---

<b>Dirección</b>	Carretera Uruapan-Carapan No. 5555 Col. La Basilia, C.P. 60015 Uruapan, Mich.				
<b>Clave del Centro de Trabajo</b>	16EIT0004Y	<b>Teléfono</b>	(452) 5275050	<b>Sitio Web</b>	<a href="http://www.tecuruapan.edu.mx">http://www.tecuruapan.edu.mx</a>

Fecha de Inicio	28/08/2000	Fecha de Creación	26/04/2001
-----------------	------------	-------------------	------------

Histórico de Matrícula	2012-2013	2013-2014	2014-2015	2015-2016	2016-2017
	737	959	918	1,179	1,516

### Oferta Educativa

Programa Educativo	Modalidad	Matrícula	Mujeres	Hombres	Solicitantes	Aceptados
Ingeniería en Gestión Empresarial	A Distancia	21	10	11	28	21
Ingeniería Biomédica	Escolarizada	174	93	81	86	69
Ingeniería en Energías Renovables	Escolarizada	36	6	30	27	23
Ingeniería en Gestión Empresarial	Escolarizada	264	159	105	147	125
Ingeniería en Innovación Agrícola Sustentable	Escolarizada	581	185	396	305	253
Ingeniería en Sistemas Computacionales	Escolarizada	169	58	111	74	65
Ingeniería Industrial	Escolarizada	168	46	122	101	81
Ingeniería en Sistemas Computacionales	Virtual	22	3	19	13	9
Ingeniería Industrial	Virtual	55	14	41	32	30
<b>Número de P.E. de Licenciatura</b>	<b>9</b>	<b>Subtotal</b>	<b>1,490</b>	<b>574</b>	<b>916</b>	<b>813</b>
Maestría en Planificación de Empresas y Desarrollo Regional	Escolarizada	26	13	13	11	9
<b>Número de P.E. de Posgrado</b>	<b>1</b>	<b>Subtotal</b>	<b>26</b>	<b>13</b>	<b>11</b>	<b>9</b>
<b>Total de Programas Educativos</b>	<b>10</b>	<b>Total</b>	<b>1,516</b>	<b>587</b>	<b>929</b>	<b>824</b>
<b>Índice de Absorción</b>						<b>83.13%</b>

PNPC	0	PBC	1
------	---	-----	---

Reingreso	831	Nuevo Ingreso	685
-----------	-----	---------------	-----

	Ago-Dic 2015	Ene-Jun 2016	Total
Servicio Social	76	10	86
Residencias Profesionales	53	8	61

	Ago-Dic 2015	Ene-Jun 2016	Total
Egresados	46	50	96
Titulados	9	18	27

### Estructura Laboral

Personal Docente		
Total	Mujeres	Hombres
34	9	25

Personal No Docente		
Total	Mujeres	Hombres
74	33	41

Perfil Académico del Personal Docente							
Nivel	Mujeres	Hombres	Total	Nivel	Mujeres	Hombres	Total
Licenciatura	3	11	14	Doctorado con Grado	0	0	0
Especialidad	0	0	0	Doctorado sin Grado	0	3	3
Maestría con Grado	4	10	14	Profesores de Tiempo Completo (PTC)	2	12	14
Maestría sin Grado	2	1	3	PTC con Posgrado	0	7	7

Cuerpos Académicos			
En Formación	En Consolidación	Consolidados	Total
0	0	0	0

Profesores con Perfil Deseable	0	Profesores pertenecientes al Sistema Nacional de Investigadores (SNI)	0
--------------------------------	---	---	---

Dirección	Carretera Carapan - Uruapan Km. 31.5 n/a Col. n/a, C.P. 60270 Cherán, Mich.				
Clave del Centro de Trabajo	16EIT0005X	Teléfono	(423) 5942594	Sitio Web	<a href="http://itsp-purhepecha.edu.mx">http://itsp-purhepecha.edu.mx</a>



Fecha de Inicio	28/08/1994	Fecha de Creación	14/07/1994
-----------------	------------	-------------------	------------

Histórico de Matrícula	2012-2013	2013-2014	2014-2015	2015-2016	2016-2017
	1,820	1,955	2,130	2,400	2,610

### Oferta Educativa

Programa Educativo	Modalidad	Matrícula	Mujeres	Hombres	Solicitantes	Aceptados	
Contador Público	Escolarizada	398	221	177	108	108	
Ingeniería Electrónica	Escolarizada	300	19	281	73	73	
Ingeniería en Gestión Empresarial	Escolarizada	488	276	212	163	142	
Ingeniería en Industrias Alimentarias	Escolarizada	452	233	219	147	114	
Ingeniería en Sistemas Computacionales	Escolarizada	298	65	233	112	99	
Ingeniería en Tecnologías de la Información y Comunicaciones	Escolarizada	127	39	88	31	31	
Ingeniería Industrial	Escolarizada	547	153	394	179	134	
Número de P.E. de Licenciatura	7	<b>Subtotal</b>	<b>2,610</b>	<b>1,006</b>	<b>1,604</b>	<b>813</b>	<b>701</b>
Número de P.E. de Posgrado	0	<b>Subtotal</b>	<b>0</b>	<b>0</b>	<b>0</b>	<b>0</b>	<b>0</b>
<b>Total de Programas Educativos</b>	<b>7</b>	<b>Total</b>	<b>2,610</b>	<b>1,006</b>	<b>1,604</b>	<b>813</b>	<b>701</b>
						<b>Índice de Absorción</b>	86.22%

PNPC	0	PBC	4
------	---	-----	---

Reingreso	1,909	Nuevo Ingreso	701
-----------	-------	---------------	-----

	Ago-Dic 2015	Ene-Jun 2016	Total
Servicio Social	0	0	0
Residencias Profesionales	262	18	280

	Ago-Dic 2015	Ene-Jun 2016	Total
Egresados	272	0	272
Titulados	68	81	149

### Estructura Laboral

Personal Docente		
Total	Mujeres	Hombres
96	33	63

Personal No Docente		
Total	Mujeres	Hombres
74	30	44

Perfil Académico del Personal Docente							
Nivel	Mujeres	Hombres	Total	Nivel	Mujeres	Hombres	Total
Licenciatura	11	23	34	Doctorado con Grado	0	3	3
Especialidad	0	0	0	Doctorado sin Grado	1	0	1
Maestría con Grado	13	23	36	Profesores de Tiempo Completo (PTC)	11	20	31
Maestría sin Grado	8	14	22	PTC con Posgrado	5	7	12

Cuerpos Académicos			
En Formación	En Consolidación	Consolidados	Total
2	0	0	2

Profesores con Perfil Deseable	3	Profesores pertenecientes al Sistema Nacional de Investigadores (SNI)	0
--------------------------------	---	---	---

Dirección	Carretera Zamora - La Piedad Km. 7 Col. El Sauz de Abajo, C.P. 59720 Zamora, Mich.				
Clave del Centro de Trabajo	16EIT0001A	Teléfono	(351) 5200130	Sitio Web	<a href="http://www.teczamora.edu.mx">http://www.teczamora.edu.mx</a>

# TECNOLÓGICO NACIONAL DE MÉXICO

## MORELOS

### RESUMEN ESTATAL

#### DATOS GENERALES

No. de Institutos Tecnológicos y/o Centros	3	Matrícula de Educación Superior en el Estado	66,219	Proporción de la Matrícula del TecNM en el Estado con respecto a la Total del Estado	12.00%	Población en el Estado de 18 a 22 años	171,487
Matrícula total del TecNM	7,946	Oferta educativa del TecNM en el Estado (P.E.)	28			% de Cobertura de los Institutos Tecnológicos	4.4%

Tipo de Institución	Institución	P. E. de Licenciatura	P. E. de Posgrado	Total P.E.	Matrícula Licenciatura	Matrícula Posgrado	Mat. Total 2016-2017	% de Absorción	Egresados	PNPC	PBC	Pefil Deseable	SNI	Cuerpos Académicos
FEDERAL	CENIDET	0	8	8	0	333	333	47.06	104	6	0	28	32	11
FEDERAL	CUAUTLA	6	0	6	2,610	0	2,610	92.21	213	0	1	9	0	1
FEDERAL	ZACATEPEC	12	2	14	4,972	31	5,003	75.45	639	1	7	30	7	7
<b>Subtotal Federales y/o Centros</b>		3	18	10	28	7,582	364	79.38	956	7	8	67	39	19
<b>Subtotal Descentralizados</b>		0	0	0	0	0	0	0.00	0	0	0	0	0	0
<b>Total</b>		3	18	10	28	7,582	364	79.38	956	7	8	67	39	19

## Estado de Morelos



**78 Centro Nacional de Investigación y Desarrollo Tecnológico**

**19 Instituto Tecnológico de Cuautla**

**76 Instituto Tecnológico de Zacatepec**

Fecha de Inicio	06/10/1980	Fecha de Creación	12/01/1987
-----------------	------------	-------------------	------------

Histórico de Matrícula	2012-2013	2013-2014	2014-2015	2015-2016	2016-2017
	294	304	288	323	333

### Oferta Educativa

Programa Educativo	Modalidad	Matrícula	Mujeres	Hombres	Solicitantes	Aceptados
<b>Número de P.E. de Licenciatura</b>	<b>Subtotal</b>	<b>0</b>	<b>0</b>	<b>0</b>	<b>0</b>	<b>0</b>
Doctorado en Ciencias de la Computación	Escolarizada	18	5	13	2	2
Doctorado en Ciencias en Ingeniería Electrónica	Escolarizada	59	13	46	12	12
Doctorado en Ciencias en Ingeniería Mecánica	Escolarizada	21	4	17	4	4
Doctorado en Ciencias en Ingeniería Mecatrónica	Escolarizada	1	0	1	0	0
Maestría en Ciencias de la Computación	Escolarizada	103	29	74	58	21
Maestría en Ciencias en Ciencias de la Computación	Escolarizada	5	3	2	0	0
Maestría en Ciencias en Ingeniería Electrónica	Escolarizada	55	10	45	39	14
Maestría en Ciencias en Ingeniería Mecánica	Escolarizada	71	7	64	38	19
<b>Número de P.E. de Posgrado</b>	<b>Subtotal</b>	<b>333</b>	<b>71</b>	<b>262</b>	<b>153</b>	<b>72</b>
<b>Total de Programas Educativos</b>	<b>Total</b>	<b>333</b>	<b>71</b>	<b>262</b>	<b>153</b>	<b>72</b>
<b>Índice de Absorción</b>						<b>47.06%</b>

PNPC	6	PBC	0
------	---	-----	---

Reingreso	261	Nuevo Ingreso	72
-----------	-----	---------------	----

	Ago-Dic 2015	Ene-Jun 2016	Total
Servicio Social	0	0	0
Residencias Profesionales	0	0	0

	Ago-Dic 2015	Ene-Jun 2016	Total
Egresados	35	69	104
Titulados	35	69	104

### Estructura Laboral

Personal Docente		
Total	Mujeres	Hombres
103	28	75

Personal No Docente		
Total	Mujeres	Hombres
32	18	14

Perfil Académico del Personal Docente							
Nivel	Mujeres	Hombres	Total	Nivel	Mujeres	Hombres	Total
Licenciatura	10	14	24	Doctorado con Grado	9	43	52
Especialidad	0	0	0	Doctorado sin Grado	0	0	0
Maestría con Grado	9	18	27	Profesores de Tiempo Completo (PTC)	24	60	84
Maestría sin Grado	0	0	0	PTC con Posgrado	15	51	66

Cuerpos Académicos			
En Formación	En Consolidación	Consolidados	Total
7	2	2	11

Profesores con Perfil Deseable	Profesores pertenecientes al Sistema Nacional de Investigadores (SNI)
28	32

Dirección	Calle Interior Internado Palmira S/N Col. Palmira C.P. 62490 Cuernavaca Mor.				
Clave del Centro de Trabajo	17IIT0001W	Teléfono	(777) 36 2 77 70	Sitio Web	<a href="http://www.cenidet.edu.mx">http://www.cenidet.edu.mx</a>

<b>Fecha de Inicio</b>	26/08/1991	<b>Fecha de Creación</b>	26/08/1991
------------------------	------------	--------------------------	------------

<b>Histórico de Matrícula</b>	<b>2012-2013</b>	<b>2013-2014</b>	<b>2014-2015</b>	<b>2015-2016</b>	<b>2016-2017</b>
	1,676	1,894	2,015	2,251	2,610

### Oferta Educativa

Programa Educativo	Modalidad	Matrícula	Mujeres	Hombres	Solicitantes	Aceptados
Contador Público	Escolarizada	210	135	75	79	71
Ingeniería Electrónica	Escolarizada	181	27	154	65	56
Ingeniería en Gestión Empresarial	Escolarizada	459	277	182	143	133
Ingeniería en Sistemas Computacionales	Escolarizada	551	160	391	178	166
Ingeniería Industrial	Escolarizada	635	185	450	191	176
Ingeniería Mecatrónica	Escolarizada	574	63	511	140	132
<b>Número de P.E. de Licenciatura</b>	<b>6</b>	<b>Subtotal</b>	<b>2,610</b>	<b>847</b>	<b>1,763</b>	<b>796</b>
<b>Número de P.E. de Posgrado</b>	<b>0</b>	<b>Subtotal</b>	<b>0</b>	<b>0</b>	<b>0</b>	<b>0</b>
<b>Total de Programas Educativos</b>	<b>6</b>	<b>Total</b>	<b>2,610</b>	<b>847</b>	<b>1,763</b>	<b>796</b>
<b>Índice de Absorción</b>						92.21%

<b>PNPC</b>	0	<b>PBC</b>	1
-------------	---	------------	---

<b>Reingreso</b>	1,876	<b>Nuevo Ingreso</b>	734
------------------	-------	----------------------	-----

	Ago-Dic 2015	Ene-Jun 2016	Total
<b>Servicio Social</b>	98	341	439
<b>Residencias Profesionales</b>	146	122	268

	Ago-Dic 2015	Ene-Jun 2016	Total
<b>Egresados</b>	108	105	213
<b>Titulados</b>	78	73	151

### Estructura Laboral

Personal Docente		
Total	Mujeres	Hombres
51	21	30

Personal No Docente		
Total	Mujeres	Hombres
30	14	16

Perfil Académico del Personal Docente							
Nivel	Mujeres	Hombres	Total	Nivel	Mujeres	Hombres	Total
Licenciatura	7	20	27	Doctorado con Grado	0	1	1
Especialidad	0	0	0	Doctorado sin Grado	0	0	0
Maestría con Grado	14	9	23	Profesores de Tiempo Completo (PTC)	7	15	22
Maestría sin Grado	0	0	0	PTC con Posgrado	6	5	11

Cuerpos Académicos			
En Formación	En Consolidación	Consolidados	Total
1	0	0	1

<b>Profesores con Perfil Deseable</b>	9	<b>Profesores pertenecientes al Sistema Nacional de Investigadores (SNI)</b>	0
---------------------------------------	---	--	---

<b>Dirección</b>	Libramiento Cuautla-Oaxaca S/N Col. Juan Morales C.P. 62745 Yecapixtla Mor.				
<b>Clave del Centro de Trabajo</b>	17DIT0005X	<b>Teléfono</b>	(735) 12 2 22 42	<b>Sitio Web</b>	<a href="http://www.itcuautla.edu.mx/">http://www.itcuautla.edu.mx/</a>

<b>Fecha de Inicio</b>	11/04/1961	<b>Fecha de Creación</b>	11/04/1961
------------------------	------------	--------------------------	------------

Histórico de Matrícula	2012-2013	2013-2014	2014-2015	2015-2016	2016-2017
	4,953	4,861	4,827	4,885	5,003

### Oferta Educativa

Programa Educativo	Modalidad	Matrícula	Mujeres	Hombres	Solicitantes	Aceptados
Ingeniería Bioquímica	Escolarizada	415	263	152	113	85
Ingeniería Civil	Escolarizada	920	188	732	261	156
Ingeniería Electromecánica	Escolarizada	714	35	679	144	134
Ingeniería en Administración	Escolarizada	403	270	133	122	87
Ingeniería en Gestión Empresarial	Escolarizada	380	247	133	124	83
Ingeniería en Sistemas Computacionales	Escolarizada	874	229	645	243	190
Ingeniería en Tecnologías de la Información y Comunicaciones	Escolarizada	67	24	43	0	0
Ingeniería Industrial	Escolarizada	910	291	619	185	173
Ingeniería Química	Escolarizada	163	91	72	63	46
Licenciatura en Administración	Escolarizada	83	52	31	0	0
Licenciatura en Informática	Escolarizada	2	1	1	0	0
Licenciatura en Turismo	Escolarizada	41	30	11	51	41
<b>Número de P.E. de Licenciatura</b>	<b>Subtotal</b>	<b>4,972</b>	<b>1,721</b>	<b>3,251</b>	<b>1,306</b>	<b>995</b>
Doctorado en Ciencias en Polímeros	Escolarizada	8	7	1	2	2
Maestría en Ciencias en la Ingeniería	Escolarizada	23	12	11	32	14
<b>Número de P.E. de Posgrado</b>	<b>Subtotal</b>	<b>31</b>	<b>19</b>	<b>12</b>	<b>34</b>	<b>16</b>
<b>Total de Programas Educativos</b>	<b>Total</b>	<b>5,003</b>	<b>1,740</b>	<b>3,263</b>	<b>1,340</b>	<b>1,011</b>
<b>Índice de Absorción</b>						<b>75.45%</b>

<b>PNPC</b>	1	<b>PBC</b>	7
-------------	---	------------	---

<b>Reingreso</b>	3,992	<b>Nuevo Ingreso</b>	1,011
------------------	-------	----------------------	-------

	Ago-Dic 2015	Ene-Jun 2016	Total
<b>Servicio Social</b>	710	398	1108
<b>Residencias Profesionales</b>	406	443	849

	Ago-Dic 2015	Ene-Jun 2016	Total
<b>Egresados</b>	230	409	639
<b>Titulados</b>	272	243	515

### Estructura Laboral

Personal Docente		
Total	Mujeres	Hombres
294	136	158

Personal No Docente		
Total	Mujeres	Hombres
132	72	60

Perfil Académico del Personal Docente							
Nivel	Mujeres	Hombres	Total	Nivel	Mujeres	Hombres	Total
Licenciatura	73	88	161	Doctorado con Grado	8	9	17
Especialidad	3	1	4	Doctorado sin Grado	0	0	0
Maestría con Grado	52	60	112	Profesores de Tiempo Completo (PTC)	56	77	133
Maestría sin Grado	0	0	0	PTC con Posgrado	41	44	85

Cuerpos Académicos			
En Formación	En Consolidación	Consolidados	Total
5	1	1	7

<b>Profesores con Perfil Deseable</b>	30	<b>Profesores pertenecientes al Sistema Nacional de Investigadores (SNI)</b>	7
---------------------------------------	----	--	---

<b>Dirección</b>	Calzada Tecnológico No. 27 Col. n/a C.P. 62780 Zacatepec de Hidalgo Mor.				
<b>Clave del Centro de Trabajo</b>	17DIT009T	<b>Teléfono</b>	(734) 34 3 21 11	<b>Sitio Web</b>	<a href="http://www.itzacatepec.edu.mx">http://www.itzacatepec.edu.mx</a>

# TECNOLÓGICO NACIONAL DE MÉXICO

## NAYARIT

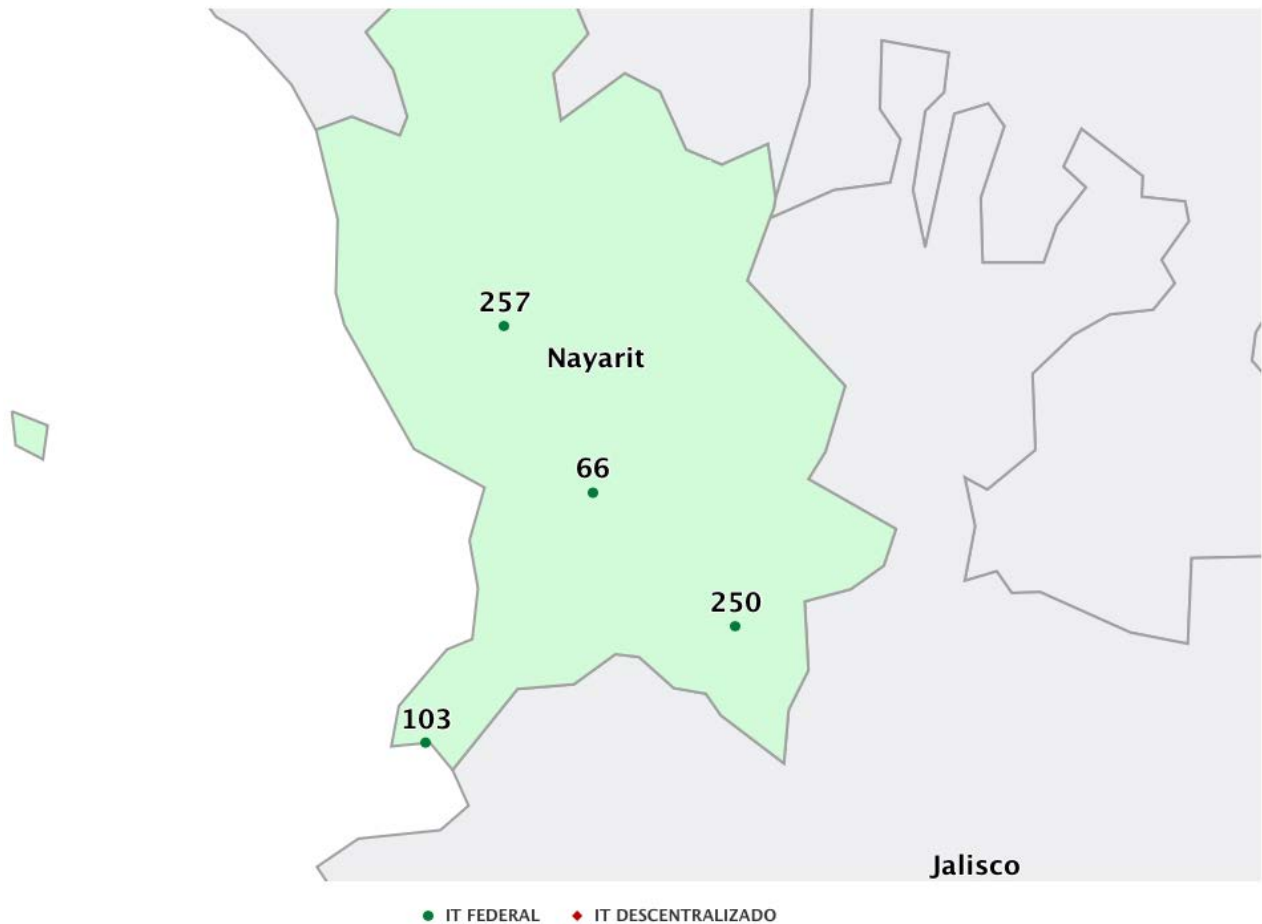
### RESUMEN ESTATAL

#### DATOS GENERALES

No. de Institutos Tecnológicos y/o Centros	4	Matrícula de Educación Superior en el Estado	46,291	Proporción de la Matrícula del TecNM en el Estado con respecto a la Total del Estado	11.71%	Población en el Estado de 18 a 22 años	108,420
Matrícula total del TecNM	5,419	Oferta educativa del TecNM en el Estado (P.E.)	27			% de Cobertura de los Institutos Tecnológicos	5.0%

Tipo de Institución	Institución	P. E. de Licenciatura	P. E. de Posgrado	Total P.E.	Matrícula Licenciatura	Matrícula Posgrado	Mat. Total 2016-2017	% de Absorción	Egresados	PNPC	PBC	Pefil Deseable	SNI	Cuerpos Académicos
FEDERAL	BAHÍA DE BANDERAS	7	0	7	300	0	300	77.89	39	0	2	6	1	0
FEDERAL	NORTE DE NAYARIT	3	0	3	108	0	108	100	14	0	0	0	0	0
FEDERAL	SUR DE NAYARIT	3	0	3	194	0	194	92.73	20	0	0	0	0	0
FEDERAL	TEPIC	11	3	14	4,774	43	4,817	77.41	600	2	7	10	9	3
<b>Subtotal Federales y/o Centros</b>		4	3	7	5,376	43	5,419	78.33	673	2	9	16	10	3
<b>Subtotal Descentralizados</b>		0	0	0	0	0	0	0.00	0	0	0	0	0	0
<b>Total</b>		4	3	7	5,376	43	5,419	78.33	673	2	9	16	10	3

## Estado de Nayarit



**103 Instituto Tecnológico de Bahía de Banderas**

**66 Instituto Tecnológico de Tepic**

**257 Instituto Tecnológico del Norte de Nayarit**

**250 Instituto Tecnológico del Sur de Nayarit**



<b>Fecha de Inicio</b>	28/08/1996	<b>Fecha de Creación</b>	24/10/2005
------------------------	------------	--------------------------	------------

Histórico de Matrícula	2012-2013	2013-2014	2014-2015	2015-2016	2016-2017
	268	272	291	303	300

### Oferta Educativa

Programa Educativo	Modalidad	Matrícula	Mujeres	Hombres	Solicitantes	Aceptados
Licenciatura en Administración	A Distancia	2	2	0	0	0
Licenciatura en Administración de Empresas	A Distancia	3	3	0	0	0
Ingeniería Ambiental	Escolarizada	51	24	27	11	8
Ingeniería en Gestión Empresarial	Escolarizada	0	0	0	0	0
Licenciatura en Administración	Escolarizada	46	25	21	25	21
Licenciatura en Biología	Escolarizada	141	79	62	43	33
Licenciatura en Turismo	Escolarizada	57	23	34	16	12
<b>Número de P.E. de Licenciatura</b>	<b>Subtotal</b>	<b>300</b>	<b>156</b>	<b>144</b>	<b>95</b>	<b>74</b>
<b>Número de P.E. de Posgrado</b>	<b>Subtotal</b>	<b>0</b>	<b>0</b>	<b>0</b>	<b>0</b>	<b>0</b>
<b>Total de Programas Educativos</b>	<b>Total</b>	<b>300</b>	<b>156</b>	<b>144</b>	<b>95</b>	<b>74</b>
<b>Índice de Absorción</b>						77.89%

<b>PNPC</b>	0	<b>PBC</b>	2
-------------	---	------------	---

<b>Reingreso</b>	226	<b>Nuevo Ingreso</b>	74
------------------	-----	----------------------	----

	Ago-Dic 2015	Ene-Jun 2016	Total
<b>Servicio Social</b>	9	32	41
<b>Residencias Profesionales</b>	24	4	28

	Ago-Dic 2015	Ene-Jun 2016	Total
<b>Egresados</b>	39	0	39
<b>Titulados</b>	21	0	21

### Estructura Laboral

Personal Docente		
Total	Mujeres	Hombres
52	20	32

Personal No Docente		
Total	Mujeres	Hombres
20	11	9

Perfil Académico del Personal Docente							
Nivel	Mujeres	Hombres	Total	Nivel	Mujeres	Hombres	Total
Licenciatura	9	21	30	Doctorado con Grado	3	0	3
Especialidad	0	0	0	Doctorado sin Grado	1	0	1
Maestría con Grado	6	11	17	Profesores de Tiempo Completo (PTC)	5	10	15
Maestría sin Grado	1	0	1	PTC con Posgrado	3	7	10

Cuerpos Académicos			
En Formación	En Consolidación	Consolidados	Total
0	0	0	0

<b>Profesores con Perfil Deseable</b>	6	<b>Profesores pertenecientes al Sistema Nacional de Investigadores (SNI)</b>	1
---------------------------------------	---	--	---

<b>Dirección</b>	Calle Crucero a Punta de Mita S/N Col. n/a C.P. 63734 Bahía de Banderas Nay.				
<b>Clave del Centro de Trabajo</b>	18DIT0003Y	<b>Teléfono</b>	(329) 29 5 58 88	<b>Sitio Web</b>	<a href="http://www.itbahiadebanderas.edu.mx/">http://www.itbahiadebanderas.edu.mx/</a>

<b>Fecha de Inicio</b>	01/10/1975	<b>Fecha de Creación</b>	06/06/1975
<b>Histórico de Matrícula</b>	<b>2012-2013</b>	<b>2013-2014</b>	<b>2014-2015</b>
	4,044	4,357	4,555
	<b>2015-2016</b>	<b>2016-2017</b>	
	4,587	4,817	

### O f e r t a E d u c a t i v a

Programa Educativo	Modalidad	Matrícula	Mujeres	Hombres	Solicitantes	Aceptados
Arquitectura	Escolarizada	833	363	470	251	195
Ingeniería Bioquímica	Escolarizada	313	165	148	155	122
Ingeniería Civil	Escolarizada	1,050	188	862	331	225
Ingeniería Eléctrica	Escolarizada	324	16	308	77	65
Ingeniería en Gestión Empresarial	Escolarizada	551	310	241	164	160
Ingeniería en Sistemas Computacionales	Escolarizada	456	71	385	194	160
Ingeniería en Tecnologías de la Información y Comunicaciones	Escolarizada	102	32	70	0	0
Ingeniería Industrial	Escolarizada	455	147	308	159	120
Ingeniería Mecatrónica	Escolarizada	314	32	282	113	81
Ingeniería Química	Escolarizada	120	53	67	0	0
Licenciatura en Administración	Escolarizada	256	164	92	90	55
<b>Número de P.E. de Licenciatura</b>	<b>11</b>	<b>Subtotal</b>	<b>4,774</b>	<b>1,541</b>	<b>3,233</b>	<b>1,534</b>
Doctorado en Ciencias en Alimentos	Escolarizada	17	10	7	3	3
Maestría en Ciencias en Alimentos	Escolarizada	17	10	7	8	8
Maestría en Tecnologías de la Información	Escolarizada	9	5	4	9	9
<b>Número de P.E. de Posgrado</b>	<b>3</b>	<b>Subtotal</b>	<b>43</b>	<b>25</b>	<b>18</b>	<b>20</b>
<b>Total de Programas Educativos</b>	<b>14</b>	<b>Total</b>	<b>4,817</b>	<b>1,566</b>	<b>3,251</b>	<b>1,554</b>
					<b>Índice de Absorción</b>	<b>77.41%</b>

<b>PNPC</b>	2	<b>PBC</b>	7
-------------	---	------------	---

<b>Reingreso</b>	3,614	<b>Nuevo Ingreso</b>	1,203
------------------	-------	----------------------	-------

	Ago-Dic 2015	Ene-Jun 2016	Total
<b>Servicio Social</b>	226	384	610
<b>Residencias Profesionales</b>	328	279	607

	Ago-Dic 2015	Ene-Jun 2016	Total
<b>Egresados</b>	345	255	600
<b>Titulados</b>	210	266	476

### Estructura Laboral

Personal Docente		
Total	Mujeres	Hombres
283	98	185

Personal No Docente		
Total	Mujeres	Hombres
77	35	42

Perfil Académico del Personal Docente							
Nivel	Mujeres	Hombres	Total	Nivel	Mujeres	Hombres	Total
Licenciatura	51	103	154	Doctorado con Grado	9	6	15
Especialidad	2	1	3	Doctorado sin Grado	2	2	4
Maestría con Grado	31	60	91	Profesores de Tiempo Completo (PTC)	51	84	135
Maestría sin Grado	3	13	16	PTC con Posgrado	31	40	71

Cuerpos Académicos			
En Formación	En Consolidación	Consolidados	Total
0	1	2	3

<b>Profesores con Perfil Deseable</b>	10	<b>Profesores pertenecientes al Sistema Nacional de Investigadores (SNI)</b>	9
---------------------------------------	----	--	---

<b>Dirección</b>	Av. Tecnológico No. 2595 Col. Lagos del Country C.P. 63175 Tepic Nay.				
<b>Clave del Centro de Trabajo</b>	18DIT0002Z	<b>Teléfono</b>	(311) 21 1 94 00	<b>Sitio Web</b>	<a href="http://www.ittepic.edu.mx/">http://www.ittepic.edu.mx/</a>

<b>Fecha de Inicio</b>	01/09/2010	<b>Fecha de Creación</b>	20/05/2010
------------------------	------------	--------------------------	------------

Histórico de Matrícula	2012-2013	2013-2014	2014-2015	2015-2016	2016-2017
	97	96	110	108	108

### O f e r t a E d u c a t i v a

Programa Educativo	Modalidad	Matrícula	Mujeres	Hombres	Solicitantes	Aceptados
Ingeniería en Desarrollo Comunitario	Escolarizada	34	13	21	7	7
Ingeniería en Gestión Empresarial	Escolarizada	50	23	27	14	14
Ingeniería en Tecnologías de la Información y Comunicaciones	Escolarizada	24	5	19	10	10
<b>Número de P.E. de Licenciatura</b>	<b>3</b>	<b>Subtotal</b>	<b>108</b>	<b>41</b>	<b>67</b>	<b>31</b>
<b>Número de P.E. de Posgrado</b>	<b>0</b>	<b>Subtotal</b>	<b>0</b>	<b>0</b>	<b>0</b>	<b>0</b>
<b>Total de Programas Educativos</b>	<b>3</b>	<b>Total</b>	<b>108</b>	<b>41</b>	<b>67</b>	<b>31</b>
<b>Índice de Absorción</b>						100.00%

<b>PNPC</b>	0	<b>PBC</b>	0
-------------	---	------------	---

<b>Reingreso</b>	77	<b>Nuevo Ingreso</b>	31
------------------	----	----------------------	----

	Ago-Dic 2015	Ene-Jun 2016	Total
<b>Servicio Social</b>	3	16	19
<b>Residencias Profesionales</b>	11	7	18

	Ago-Dic 2015	Ene-Jun 2016	Total
<b>Egresados</b>	11	3	14
<b>Titulados</b>	0	0	0

### Estructura Laboral

Personal Docente		
Total	Mujeres	Hombres
17	6	11

Personal No Docente		
Total	Mujeres	Hombres
2	2	0

Perfil Académico del Personal Docente							
Nivel	Mujeres	Hombres	Total	Nivel	Mujeres	Hombres	Total
Licenciatura	4	6	10	Doctorado con Grado	0	1	1
Especialidad	1	0	1	Doctorado sin Grado	0	0	0
Maestría con Grado	1	3	4	Profesores de Tiempo Completo (PTC)	1	3	4
Maestría sin Grado	0	1	1	PTC con Posgrado	1	2	3

Cuerpos Académicos			
En Formación	En Consolidación	Consolidados	Total
0	0	0	0

<b>Profesores con Perfil Descable</b>	0	<b>Profesores pertenecientes al Sistema Nacional de Investigadores (SNI)</b>	0
---------------------------------------	---	--	---

<b>Dirección</b>	Carretera a Ruíz Km. 3 S/N Col. Centro C.P. 63600 Ruíz Nay.				
<b>Clave del Centro de Trabajo</b>	18DIT0005W	<b>Teléfono</b>	(319) 23 3 00 92	<b>Sitio Web</b>	<a href="http://www.itnortedenayarit.edu.mx/">http://www.itnortedenayarit.edu.mx/</a>

<b>Fecha de Inicio</b>	19/10/2009	<b>Fecha de Creación</b>	08/06/2009
------------------------	------------	--------------------------	------------

Histórico de Matrícula	2012-2013	2013-2014	2014-2015	2015-2016	2016-2017
	223	232	199	200	194

### O f e r t a E d u c a t i v a

Programa Educativo	Modalidad	Matrícula	Mujeres	Hombres	Solicitantes	Aceptados
Ingeniería en Gestión Empresarial	Escolarizada	103	52	51	24	22
Ingeniería en Industrias Alimentarias	Escolarizada	29	16	13	11	10
Ingeniería en Tecnologías de la Información y Comunicaciones	Escolarizada	62	14	48	20	19
<b>Número de P.E. de Licenciatura</b>	<b>3</b>	<b>Subtotal</b>	<b>194</b>	<b>82</b>	<b>112</b>	<b>55</b>
<b>Número de P.E. de Posgrado</b>	<b>0</b>	<b>Subtotal</b>	<b>0</b>	<b>0</b>	<b>0</b>	<b>0</b>
<b>Total de Programas Educativos</b>	<b>3</b>	<b>Total</b>	<b>194</b>	<b>82</b>	<b>112</b>	<b>55</b>
<b>Índice de Absorción</b>						92.73%

<b>PNPC</b>	0	<b>PBC</b>	0
-------------	---	------------	---

<b>Reingreso</b>	143	<b>Nuevo Ingreso</b>	51
------------------	-----	----------------------	----

	Ago-Dic 2015	Ene-Jun 2016	Total
<b>Servicio Social</b>	0	34	34
<b>Residencias Profesionales</b>	11	7	18

	Ago-Dic 2015	Ene-Jun 2016	Total
<b>Egresados</b>	11	9	20
<b>Titulados</b>	0	6	6

### Estructura Laboral

Personal Docente		
Total	Mujeres	Hombres
24	13	11

Personal No Docente		
Total	Mujeres	Hombres
1	1	0

Perfil Académico del Personal Docente							
Nivel	Mujeres	Hombres	Total	Nivel	Mujeres	Hombres	Total
Licenciatura	6	6	12	Doctorado con Grado	1	0	1
Especialidad	0	0	0	Doctorado sin Grado	1	0	1
Maestría con Grado	4	3	7	Profesores de Tiempo Completo (PTC)	0	3	3
Maestría sin Grado	1	2	3	PTC con Posgrado	0	1	1

Cuerpos Académicos			
En Formación	En Consolidación	Consolidados	Total
0	0	0	0

<b>Profesores con Perfil Descable</b>	0	<b>Profesores pertenecientes al Sistema Nacional de Investigadores (SNI)</b>	0
---------------------------------------	---	--	---

<b>Dirección</b>	Carretera Crucero Ahuacatlán - Jala Km. 4.5 Col. n/a C.P. 63880 Jala Nay.				
<b>Clave del Centro de Trabajo</b>	18DIT0004X	<b>Teléfono</b>	(324) 27 6 09 72	<b>Sitio Web</b>	<a href="http://www.itsurdenayarit.edu.mx/">http://www.itsurdenayarit.edu.mx/</a>

# TECNOLÓGICO NACIONAL DE MÉXICO

## NUEVO LEÓN

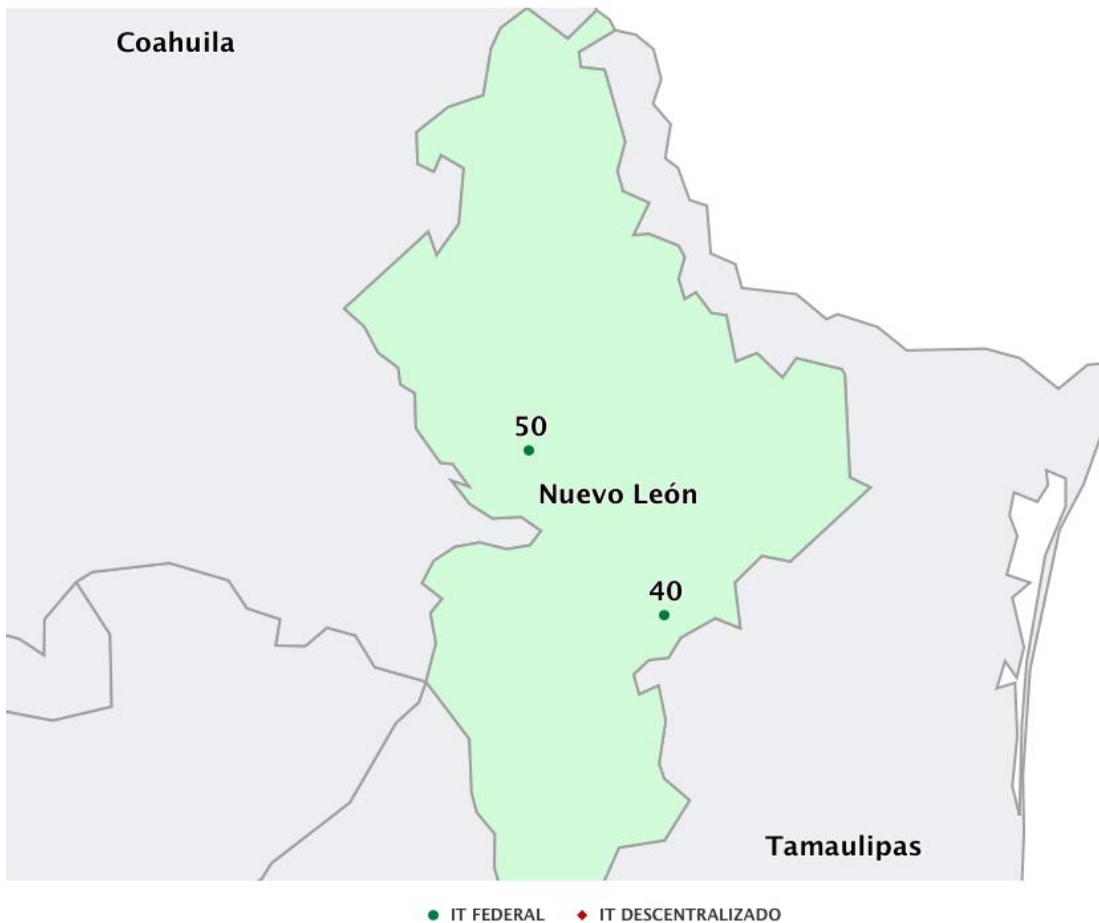
### RESUMEN ESTATAL

#### DATOS GENERALES

No. de Institutos Tecnológicos y/o Centros	2	Matrícula de Educación Superior en el Estado	224,744	Proporción de la Matrícula del TecNM en el Estado con respecto a la Total del Estado	2.05%	Población en el Estado de 18 a 22 años	433,426
Matrícula total del TecNM	4,598	Oferta educativa del TecNM en el Estado (P.E.)	20			% de Cobertura de los Institutos Tecnológicos	1.1%

Tipo de Institución	Institución	P. E. de Licenciatura	P. E. de Posgrado	Total P.E.	Matrícula Licenciatura	Matrícula Posgrado	Mat. Total 2016-2017	% de Absorción	Egresados	PNPC	PBC	Pefil Deseable	SNI	Cuerpos Académicos
FEDERAL	LINARES	8	0	8	814	0	814	97.45	101	0	0	0	0	0
FEDERAL	NUEVO LEÓN	8	4	12	3,755	29	3,784	86.94	251	3	2	11	4	4
<b>Subtotal Federales y/o Centros</b>		2	4	20	4,569	29	4,598	89.14	352	3	2	11	4	4
<b>Subtotal Descentralizados</b>		0	0	0	0	0	0	0.00	0	0	0	0	0	0
<b>Total</b>		2	4	20	4,569	29	4,598	89.14	352	3	2	11	4	4

## Estado de Nuevo León



**40 Instituto Tecnológico de Linares**  
**50 Instituto Tecnológico de Nuevo León**

<b>Fecha de Inicio</b>	02/09/1977	<b>Fecha de Creación</b>	02/09/1977
------------------------	------------	--------------------------	------------

<b>Histórico de Matrícula</b>	<b>2012-2013</b>	<b>2013-2014</b>	<b>2014-2015</b>	<b>2015-2016</b>	<b>2016-2017</b>
	687	662	707	773	814

### Oferta Educativa

Programa Educativo	Modalidad	Matrícula	Mujeres	Hombres	Solicitantes	Aceptados
Ingeniería Electromecánica	Escolarizada	127	1	126	43	41
Ingeniería en Gestión Empresarial	Escolarizada	89	57	32	34	32
Ingeniería en Industrias Alimentarias	Escolarizada	87	53	34	34	33
Ingeniería en Sistemas Computacionales	Escolarizada	129	36	93	49	48
Ingeniería Industrial	Escolarizada	351	120	231	105	104
Ingeniería Informática	Escolarizada	14	6	8	0	0
Ingeniería en Sistemas Computacionales	Virtual	0	0	0	0	0
Ingeniería Industrial	Virtual	17	2	15	9	9
<b>Número de P.E. de Licenciatura</b>	<b>8</b>	<b>Subtotal</b>	<b>814</b>	<b>275</b>	<b>539</b>	<b>274</b>
<b>Número de P.E. de Posgrado</b>	<b>0</b>	<b>Subtotal</b>	<b>0</b>	<b>0</b>	<b>0</b>	<b>0</b>
<b>Total de Programas Educativos</b>	<b>8</b>	<b>Total</b>	<b>814</b>	<b>275</b>	<b>539</b>	<b>274</b>
<b>Índice de Absorción</b>						97.45%

<b>PNPC</b>	0	<b>PBC</b>	0
-------------	---	------------	---

<b>Reingreso</b>	547	<b>Nuevo Ingreso</b>	267
------------------	-----	----------------------	-----

	Ago-Dic 2015	Ene-Jun 2016	Total
<b>Servicio Social</b>	25	57	82
<b>Residencias Profesionales</b>	81	26	107

	Ago-Dic 2015	Ene-Jun 2016	Total
<b>Egresados</b>	63	38	101
<b>Titulados</b>	13	22	35

### Estructura Laboral

Personal Docente		
Total	Mujeres	Hombres
75	30	45

Personal No Docente		
Total	Mujeres	Hombres
24	13	11

Perfil Académico del Personal Docente							
Nivel	Mujeres	Hombres	Total	Nivel	Mujeres	Hombres	Total
Licenciatura	20	24	44	Doctorado con Grado	0	2	2
Especialidad	3	1	4	Doctorado sin Grado	0	0	0
Maestría con Grado	7	18	25	Profesores de Tiempo Completo (PTC)	10	29	39
Maestría sin Grado	0	0	0	PTC con Posgrado	5	17	22

Cuerpos Académicos			
En Formación	En Consolidación	Consolidados	Total
0	0	0	0

<b>Profesores con Perfil Deseable</b>	0	<b>Profesores pertenecientes al Sistema Nacional de Investigadores (SNI)</b>	0
---------------------------------------	---	--	---

<b>Dirección</b>	Carretera Nacional Km. 157 Col. n/a C.P. 67700 Linares N.L.				
<b>Clave del Centro de Trabajo</b>	19DIT0002Y	<b>Teléfono</b>	(821) 21 2 67 05	<b>Sitio Web</b>	<a href="http://www.itlinares.edu.mx/">http://www.itlinares.edu.mx/</a>

<b>Fecha de Inicio</b>	01/10/1976	<b>Fecha de Creación</b>	30/08/1976
------------------------	------------	--------------------------	------------

<b>Histórico de Matrícula</b>	<b>2012-2013</b>	<b>2013-2014</b>	<b>2014-2015</b>	<b>2015-2016</b>	<b>2016-2017</b>
	2,353	2,632	3,038	3,337	3,784

### Oferta Educativa

Programa Educativo	Modalidad	Matrícula	Mujeres	Hombres	Solicitantes	Aceptados
Ingeniería Ambiental	Escolarizada	170	79	91	58	49
Ingeniería Electromecánica	Escolarizada	272	12	260	70	55
Ingeniería Electrónica	Escolarizada	90	4	86	20	18
Ingeniería en Gestión Empresarial	Escolarizada	870	489	381	231	195
Ingeniería en Sistemas Computacionales	Escolarizada	614	134	480	174	145
Ingeniería Industrial	Escolarizada	1,145	303	842	301	271
Ingeniería Mecatrónica	Escolarizada	538	43	495	159	146
Ingeniería en Sistemas Computacionales	Virtual	56	7	49	14	13
<b>Número de P.E. de Licenciatura</b>	<b>8</b>	<b>Subtotal</b>	<b>3,755</b>	<b>1,071</b>	<b>2,684</b>	<b>1,027</b>
Especialización en Ingeniería Mecatrónica	Escolarizada	1	0	1	1	1
Maestría en Ciencias Ambientales	Escolarizada	2	1	1	0	0
Maestría en Ingeniería	Escolarizada	0	0	0	0	0
Maestría en Ingeniería Mecatrónica	Escolarizada	26	2	24	6	6
<b>Número de P.E. de Posgrado</b>	<b>4</b>	<b>Subtotal</b>	<b>29</b>	<b>3</b>	<b>26</b>	<b>7</b>
<b>Total de Programas Educativos</b>	<b>12</b>	<b>Total</b>	<b>3,784</b>	<b>1,074</b>	<b>2,710</b>	<b>1,034</b>
<b>Índice de Absorción</b>						86.94%

<b>PNPC</b>	3	<b>PBC</b>	2
-------------	---	------------	---

<b>Reingreso</b>	2,885	<b>Nuevo Ingreso</b>	899
------------------	-------	----------------------	-----

	Ago-Dic 2015	Ene-Jun 2016	Total
<b>Servicio Social</b>	175	299	474
<b>Residencias Profesionales</b>	186	170	356

	Ago-Dic 2015	Ene-Jun 2016	Total
<b>Egresados</b>	132	119	251
<b>Titulados</b>	142	3	145

### Estructura Laboral

Personal Docente		
Total	Mujeres	Hombres
216	72	144

Personal No Docente		
Total	Mujeres	Hombres
76	45	31

Perfil Académico del Personal Docente							
Nivel	Mujeres	Hombres	Total	Nivel	Mujeres	Hombres	Total
Licenciatura	32	56	88	Doctorado con Grado	6	14	20
Especialidad	0	0	0	Doctorado sin Grado	0	0	0
Maestría con Grado	34	74	108	Profesores de Tiempo Completo (PTC)	47	86	133
Maestría sin Grado	0	0	0	PTC con Posgrado	31	61	92

Cuerpos Académicos			
En Formación	En Consolidación	Consolidados	Total
4	0	0	4

<b>Profesores con Perfil Deseable</b>	11	<b>Profesores pertenecientes al Sistema Nacional de Investigadores (SNI)</b>	4
---------------------------------------	----	--	---

<b>Dirección</b>	Av. Eloy Cavazos No. 2001 Col. Lomas de Toltecas C.P. 67170 Guadalupe N.L.				
<b>Clave del Centro de Trabajo</b>	19DIT0001Z	<b>Teléfono</b>	(818) 15 7 05 00	<b>Sitio Web</b>	<a href="http://www.itnl.edu.mx">http://www.itnl.edu.mx</a>



# TECNOLÓGICO NACIONAL DE MÉXICO

## OAXACA

### RESUMEN ESTATAL

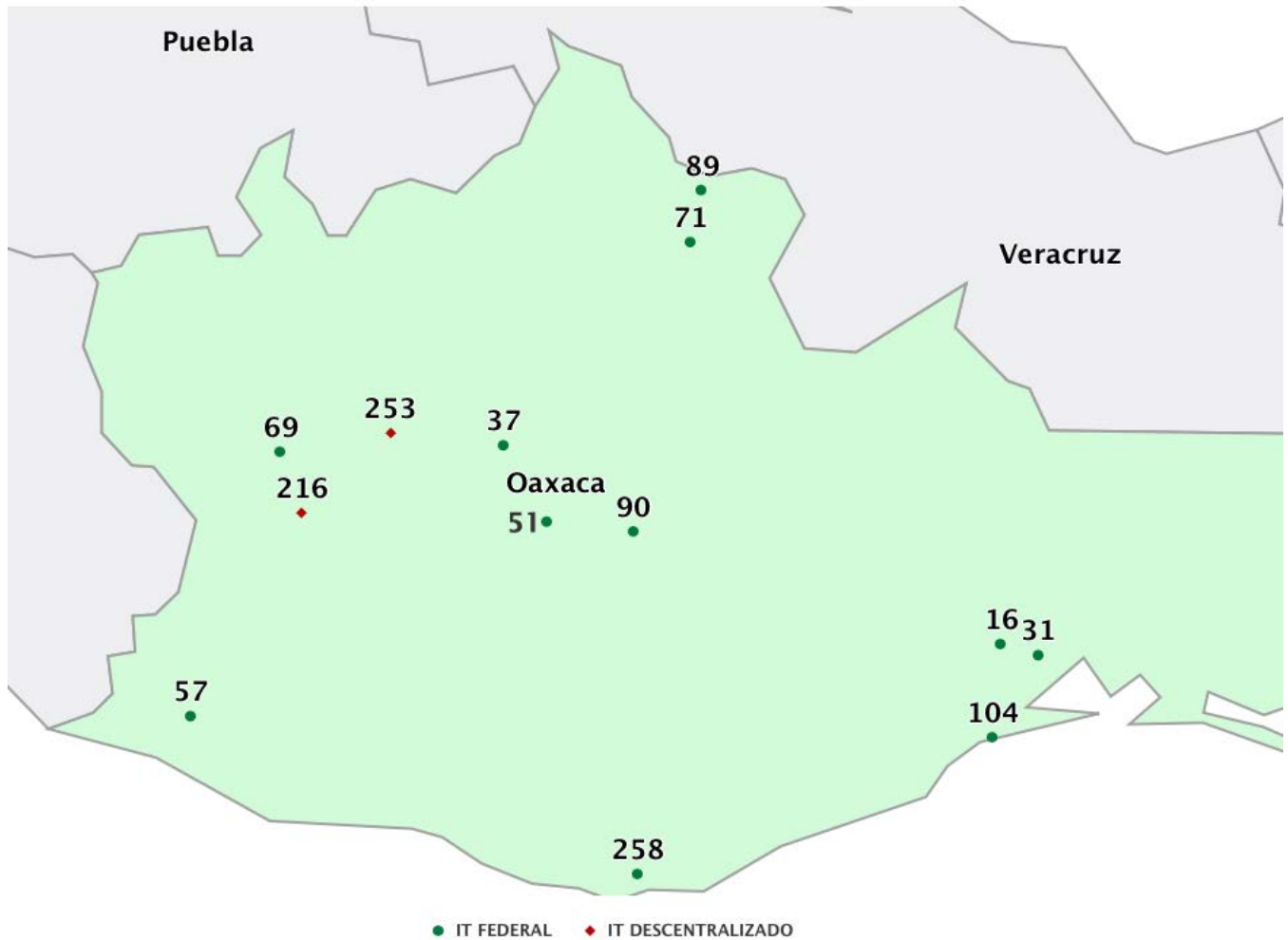
#### DATOS GENERALES

No. de Institutos Tecnológicos y/o Centros	13	Matrícula de Educación Superior en el Estado	75,318	Proporción de la Matrícula del TecNM en el Estado con respecto a la Total del Estado	31.09%	Población en el Estado de 18 a 22 años	380,803
Matrícula total del TecNM	23,416	Oferta educativa del TecNM en el Estado (P.E.)	90			% de Cobertura de los Institutos Tecnológicos	6.1%

Tipo de Institución	Institución	P. E. de Licenciatura	P. E. de Posgrado	Total P.E.	Matrícula Licenciatura	Matrícula Posgrado	Mat. Total 2016-2017	% de Absorción	Egresados	PNPC	PBC	Pefil Deseable	SNI	Cuerpos Académicos
DESCENTRALIZADO	SAN MIGUEL EL GRANDE	4	0	4	982	0	982	94.63	127	0	0	0	0	0
DESCENTRALIZADO	TEPOSCOLULA	5	0	5	873	0	873	81.85	107	0	0	0	0	0
FEDERAL	COMITANCILLO	6	0	6	1,027	0	1,027	87.7	205	0	0	0	0	0
FEDERAL	ISTMO	11	0	11	3,616	0	3,616	100	673	0	0	1	1	0
FEDERAL	LA CUENCA DEL PAPALOAPAN	2	0	2	488	0	488	73.48	59	0	0	0	0	0
FEDERAL	LA REGIÓN MIXE	7	0	7	614	0	614	99.06	18	0	0	0	0	0
FEDERAL	OAXACA	10	6	16	6,327	220	6,547	63.08	1,335	2	2	11	10	4
FEDERAL	PINOTEPA	7	0	7	1,325	0	1,325	88.24	194	0	3	0	0	0
FEDERAL	POCHUTLA	3	0	3	700	0	700	91.4	42	0	0	0	0	0
FEDERAL	SALINA CRUZ	6	0	6	1,668	0	1,668	86.09	181	0	0	0	0	0
FEDERAL	TLAXIACO	6	0	6	1,297	0	1,297	86.34	173	0	0	0	0	0
FEDERAL	TUXTEPEC	10	1	11	2,589	20	2,609	89.61	404	1	4	19	9	5
FEDERAL	VALLE DE OAXACA	5	1	6	1,637	33	1,670	83.3	243	1	4	13	8	3

<b>Subtotal Federales y/o Centros</b>	11	73	8	81	21,288	273	21,561	79.67	3,527	4	13	44	28	12
<b>Subtotal Descentralizados</b>	2	9	0	9	1,855	0	1,855	87.64	234	0	0	0	0	0
<b>Total</b>	13	82	8	90	23,143	273	23,416	80.22	3,761	4	13	44	28	12

## Estado de Oaxaca



- 16 Instituto Tecnológico de Comitancillo
- 89 Instituto Tecnológico de La Cuenca del Papaloapan
- 51 Instituto Tecnológico de Oaxaca
- 57 Instituto Tecnológico de Pinotepa
- 258 Instituto Tecnológico de Pochutla
- 104 Instituto Tecnológico de Salina Cruz
- 69 Instituto Tecnológico de Tlaxiaco

- 71 Instituto Tecnológico de Tuxtpec
- 31 Instituto Tecnológico del Istmo
- 37 Instituto Tecnológico del Valle de Etla
- 90 Instituto Tecnológico del Valle de Oaxaca
- 216 Instituto Tecnológico Superior de San Miguel El Grande
- 253 Instituto Tecnológico Superior de Teposcolula

<b>Fecha de Inicio</b>	15/10/1975	<b>Fecha de Creación</b>	15/10/1975
------------------------	------------	--------------------------	------------

<b>Histórico de Matrícula</b>	<b>2012-2013</b>	<b>2013-2014</b>	<b>2014-2015</b>	<b>2015-2016</b>	<b>2016-2017</b>
	1,205	1,104	939	1,000	1,027

### Oferta Educativa

Programa Educativo	Modalidad	Matrícula	Mujeres	Hombres	Solicitantes	Aceptados
Ingeniería en Gestión Empresarial	Abierta	167	103	64	57	50
Ingeniería en Agronomía	Escolarizada	224	82	142	80	70
Ingeniería en Gestión Empresarial	Escolarizada	385	239	146	91	84
Ingeniería en Industrias Alimentarias	Escolarizada	39	26	13	17	15
Ingeniería Informática	Escolarizada	135	36	99	39	31
Ingeniería en Agronomía	Mixta	77	27	50	33	28
<b>Número de P.E. de Licenciatura</b>	<b>6</b>	<b>Subtotal</b>	<b>1,027</b>	<b>513</b>	<b>514</b>	<b>278</b>
<b>Número de P.E. de Posgrado</b>	<b>0</b>	<b>Subtotal</b>	<b>0</b>	<b>0</b>	<b>0</b>	<b>0</b>
<b>Total de Programas Educativos</b>	<b>6</b>	<b>Total</b>	<b>1,027</b>	<b>513</b>	<b>514</b>	<b>278</b>
<b>Índice de Absorción</b>						87.70%

<b>PNPC</b>	0	<b>PBC</b>	0
-------------	---	------------	---

<b>Reingreso</b>	749	<b>Nuevo Ingreso</b>	278
------------------	-----	----------------------	-----

	Ago-Dic 2015	Ene-Jun 2016	Total
<b>Servicio Social</b>	86	76	162
<b>Residencias Profesionales</b>	103	8	111

	Ago-Dic 2015	Ene-Jun 2016	Total
<b>Egresados</b>	63	142	205
<b>Titulados</b>	103	111	214

### Estructura Laboral

Personal Docente		
Total	Mujeres	Hombres
67	24	43

Personal No Docente		
Total	Mujeres	Hombres
34	16	18

Perfil Académico del Personal Docente							
Nivel	Mujeres	Hombres	Total	Nivel	Mujeres	Hombres	Total
Licenciatura	17	28	45	Doctorado con Grado	0	3	3
Especialidad	0	0	0	Doctorado sin Grado	0	0	0
Maestría con Grado	7	12	19	Profesores de Tiempo Completo (PTC)	8	19	27
Maestría sin Grado	0	0	0	PTC con Posgrado	4	10	14

Cuerpos Académicos			
En Formación	En Consolidación	Consolidados	Total
0	0	0	0

<b>Profesores con Perfil Deseable</b>	0	<b>Profesores pertenecientes al Sistema Nacional de Investigadores (SNI)</b>	0
---------------------------------------	---	--	---

<b>Dirección</b>	Carretera Ixtaltepec-Comitancillo Km. 7.5 Col. n/a C.P. 70750 San Pedro Comitancillo Oax.				
<b>Clave del Centro de Trabajo</b>	20DIT0006J	<b>Teléfono</b>	(971) 71 7 21 09	<b>Sitio Web</b>	<a href="http://www.itcomitancillo.edu.mx">http://www.itcomitancillo.edu.mx</a>

Fecha de Inicio	07/10/1973	Fecha de Creación	07/10/1973
-----------------	------------	-------------------	------------

Histórico de Matrícula	2012-2013	2013-2014	2014-2015	2015-2016	2016-2017
	455	412	403	486	488

### Oferta Educativa

Programa Educativo	Modalidad	Matrícula	Mujeres	Hombres	Solicitantes	Aceptados	
Ingeniería en Agronomía	Escolarizada	337	98	239	113	96	
Licenciatura en Biología	Escolarizada	151	85	66	68	37	
Número de P.E. de Licenciatura	Subtotal	488	183	305	181	133	
Número de P.E. de Posgrado	Subtotal	0	0	0	0	0	
Total de Programas Educativos	Total	488	183	305	181	133	
						Índice de Absorción	73.48%

PNPC	0	PBC	0
------	---	-----	---

Reingreso	355	Nuevo Ingreso	133
-----------	-----	---------------	-----

	Ago-Dic 2015	Ene-Jun 2016	Total
Servicio Social	56	0	56
Residencias Profesionales	63	3	66

	Ago-Dic 2015	Ene-Jun 2016	Total
Egresados	59	0	59
Titulados	58	0	58

### Estructura Laboral

Personal Docente		
Total	Mujeres	Hombres
42	20	22

Personal No Docente		
Total	Mujeres	Hombres
26	16	10

Perfil Académico del Personal Docente							
Nivel	Mujeres	Hombres	Total	Nivel	Mujeres	Hombres	Total
Licenciatura	14	19	33	Doctorado con Grado	0	0	0
Especialidad	0	0	0	Doctorado sin Grado	0	0	0
Maestría con Grado	6	3	9	Profesores de Tiempo Completo (PTC)	7	9	16
Maestría sin Grado	0	0	0	PTC con Posgrado	4	0	4

Cuerpos Académicos			
En Formación	En Consolidación	Consolidados	Total
0	0	0	0

Profesores con Perfil Deseable	0	Profesores pertenecientes al Sistema Nacional de Investigadores (SNI)	0
--------------------------------	---	---	---

Dirección	Av. Tecnológico No. 21 Col. San Bartolo Tuxtepec C.P. 68446 San Juan Bautista Tuxtepec Oax.					
Clave del Centro de Trabajo	20DIT0008H	Teléfono	(287) 87 5 39 26	Sitio Web	<a href="http://www.itcuencadelpapaloapan.com">http://www.itcuencadelpapaloapan.com</a>	

<b>Fecha de Inicio</b>	18/04/1968	<b>Fecha de Creación</b>	18/04/1968
------------------------	------------	--------------------------	------------

<b>Histórico de Matrícula</b>	<b>2012-2013</b>	<b>2013-2014</b>	<b>2014-2015</b>	<b>2015-2016</b>	<b>2016-2017</b>
	6,165	5,686	6,362	6,553	6,547

## Oferta Educativa

Programa Educativo	Modalidad	Matrícula	Mujeres	Hombres	Solicitantes	Aceptados
Contador Público	Escolarizada	0	0	0	0	0
Ingeniería Civil	Escolarizada	1,035	219	816	622	318
Ingeniería Eléctrica	Escolarizada	515	57	458	129	124
Ingeniería Electrónica	Escolarizada	477	60	417	120	120
Ingeniería en Gestión Empresarial	Escolarizada	918	581	337	368	226
Ingeniería en Sistemas Computacionales	Escolarizada	772	187	585	354	199
Ingeniería Industrial	Escolarizada	669	245	424	247	191
Ingeniería Mecánica	Escolarizada	672	48	624	235	137
Ingeniería Química	Escolarizada	482	274	208	185	117
Licenciatura en Administración	Escolarizada	787	528	259	323	189
<b>Número de P.E. de Licenciatura</b>	<b>10</b>	<b>Subtotal</b>	<b>6,327</b>	<b>2,199</b>	<b>4,128</b>	<b>2,583</b>
Doctorado en Ciencias en Desarrollo Regional y Tecnológico	Escolarizada	81	51	30	43	31
Maestría en Administración	Escolarizada	25	16	9	14	10
Maestría en Administración y Gestión De Negocios	Escolarizada	10	7	3	0	0
Maestría en Ciencias en Desarrollo Regional y Tecnológico	Escolarizada	65	49	16	55	40
Maestría en Construcción	Escolarizada	13	2	11	14	8
Maestría en Docencia	Escolarizada	26	14	12	13	7
<b>Número de P.E. de Posgrado</b>	<b>6</b>	<b>Subtotal</b>	<b>220</b>	<b>139</b>	<b>81</b>	<b>139</b>
<b>Total de Programas Educativos</b>	<b>16</b>	<b>Total</b>	<b>6,547</b>	<b>2,338</b>	<b>4,209</b>	<b>1,717</b>
<b>Índice de Absorción</b>						63.08%

<b>PNPC</b>	2	<b>PBC</b>	2
-------------	---	------------	---

<b>Reingreso</b>	4,830	<b>Nuevo Ingreso</b>	1,717
------------------	-------	----------------------	-------

	Ago-Dic 2015	Ene-Jun 2016	Total
<b>Servicio Social</b>	677	473	1150
<b>Residencias Profesionales</b>	538	246	784

	Ago-Dic 2015	Ene-Jun 2016	Total
<b>Egresados</b>	525	810	1335
<b>Titulados</b>	12	508	520

## Estructura Laboral

Personal Docente		
Total	Mujeres	Hombres
258	58	200

Personal No Docente		
Total	Mujeres	Hombres
139	60	79

Perfil Académico del Personal Docente							
Nivel	Mujeres	Hombres	Total	Nivel	Mujeres	Hombres	Total
Licenciatura	38	126	164	Doctorado con Grado	2	18	20
Especialidad	1	7	8	Doctorado sin Grado	0	0	0
Maestría con Grado	17	49	66	Profesores de Tiempo Completo (PTC)	39	152	191
Maestría sin Grado	0	0	0	PTC con Posgrado	15	62	77

Cuerpos Académicos			
En Formación	En Consolidación	Consolidados	Total
4	0	0	4

Profesores con Perfil Deseable	Profesores pertenecientes al Sistema Nacional de Investigadores (SNI)
11	10

<b>Dirección</b>	Av. Ing. Víctor Bravo Ahuja. Esq. Calz. Tecnológico S/N Col. n/a C.P. 68030 Oaxaca de Juárez Oax.				
<b>Clave del Centro de Trabajo</b>	20DIT0002N	<b>Teléfono</b>	(951) 50 1 50 16	<b>Sitio Web</b>	<a href="http://www.itoaxaca.edu.mx">http://www.itoaxaca.edu.mx</a>

<b>Fecha de Inicio</b>	16/07/1992	<b>Fecha de Creación</b>	16/07/1992
------------------------	------------	--------------------------	------------

<b>Histórico de Matrícula</b>	<b>2012-2013</b>	<b>2013-2014</b>	<b>2014-2015</b>	<b>2015-2016</b>	<b>2016-2017</b>
	1,461	1,312	1,266	1,331	1,325

### Oferta Educativa

Programa Educativo	Modalidad	Matrícula	Mujeres	Hombres	Solicitantes	Aceptados	
Contador Público	Escolarizada	205	149	56	60	49	
Ingeniería en Administración	Escolarizada	265	167	98	110	94	
Ingeniería en Agronomía	Escolarizada	280	89	191	85	81	
Ingeniería en Gestión Empresarial	Escolarizada	174	113	61	54	50	
Ingeniería en Sistemas Computacionales	Escolarizada	177	56	121	58	48	
Ingeniería Industrial	Escolarizada	124	37	87	39	35	
Ingeniería Informática	Escolarizada	100	41	59	19	18	
<b>Número de P.E. de Licenciatura</b>	<b>7</b>	<b>Subtotal</b>	<b>1,325</b>	<b>652</b>	<b>673</b>	<b>425</b>	<b>375</b>
<b>Número de P.E. de Posgrado</b>	<b>0</b>	<b>Subtotal</b>	<b>0</b>	<b>0</b>	<b>0</b>	<b>0</b>	<b>0</b>
<b>Total de Programas Educativos</b>	<b>7</b>	<b>Total</b>	<b>1,325</b>	<b>652</b>	<b>673</b>	<b>425</b>	<b>375</b>
<b>Índice de Absorción</b>						88.24%	

<b>PNPC</b>	0	<b>PBC</b>	3
-------------	---	------------	---

<b>Reingreso</b>	950	<b>Nuevo Ingreso</b>	375
------------------	-----	----------------------	-----

	Ago-Dic 2015	Ene-Jun 2016	Total
<b>Servicio Social</b>	22	233	255
<b>Residencias Profesionales</b>	198	17	215

	Ago-Dic 2015	Ene-Jun 2016	Total
<b>Egresados</b>	165	29	194
<b>Titulados</b>	59	58	117

### Estructura Laboral

Personal Docente		
Total	Mujeres	Hombres
52	15	37

Personal No Docente		
Total	Mujeres	Hombres
18	12	6

Perfil Académico del Personal Docente							
Nivel	Mujeres	Hombres	Total	Nivel	Mujeres	Hombres	Total
Licenciatura	8	24	32	Doctorado con Grado	0	2	2
Especialidad	0	0	0	Doctorado sin Grado	0	0	0
Maestría con Grado	7	11	18	Profesores de Tiempo Completo (PTC)	7	15	22
Maestría sin Grado	0	0	0	PTC con Posgrado	4	8	12

Cuerpos Académicos			
En Formación	En Consolidación	Consolidados	Total
0	0	0	0

<b>Profesores con Perfil Deseable</b>	0	<b>Profesores pertenecientes al Sistema Nacional de Investigadores (SNI)</b>	0
---------------------------------------	---	--	---

<b>Dirección</b>	Km. 26 Carretera Pinotepa Nacional-Acapulco A.P. 26 Col. San José Estancia Grande C.P. 71600 Pinotepa Nacional Oax.				
<b>Clave del Centro de Trabajo</b>	20DIT0005K	<b>Teléfono</b>	(954) 54 3 53 05	<b>Sitio Web</b>	<a href="http://www.itp.edu.mx">http://www.itp.edu.mx</a>

Fecha de Inicio	30/08/2010	Fecha de Creación	20/05/2010
-----------------	------------	-------------------	------------

Histórico de Matrícula	2012-2013	2013-2014	2014-2015	2015-2016	2016-2017
	313	383	501	622	700

### Oferta Educativa

Programa Educativo	Modalidad	Matrícula	Mujeres	Hombres	Solicitantes	Aceptados
Ingeniería Civil	Escolarizada	282	59	223	91	88
Ingeniería en Gestión Empresarial	Escolarizada	259	137	122	76	66
Ingeniería en Sistemas Computacionales	Escolarizada	159	31	128	54	48
Número de P.E. de Licenciatura	3	<b>Subtotal</b>	<b>700</b>	<b>227</b>	<b>473</b>	<b>221</b>
Número de P.E. de Posgrado	0	<b>Subtotal</b>	<b>0</b>	<b>0</b>	<b>0</b>	<b>0</b>
<b>Total de Programas Educativos</b>	<b>3</b>	<b>Total</b>	<b>700</b>	<b>227</b>	<b>473</b>	<b>221</b>
<b>Índice de Absorción</b>						91.40%

PNPC	0	PBC	0
------	---	-----	---

Reingreso	498	Nuevo Ingreso	202
-----------	-----	---------------	-----

	Ago-Dic 2015	Ene-Jun 2016	Total
Servicio Social	2	68	70
Residencias Profesionales	0	6	6

	Ago-Dic 2015	Ene-Jun 2016	Total
Egresados	36	6	42
Titulados	0	87	87

### Estructura Laboral

Personal Docente		
Total	Mujeres	Hombres
15	4	11

Personal No Docente		
Total	Mujeres	Hombres
2	2	0

Perfil Académico del Personal Docente							
Nivel	Mujeres	Hombres	Total	Nivel	Mujeres	Hombres	Total
Licenciatura	3	5	8	Doctorado con Grado	0	0	0
Especialidad	0	0	0	Doctorado sin Grado	0	0	0
Maestría con Grado	1	5	6	Profesores de Tiempo Completo (PTC)	0	2	2
Maestría sin Grado	0	1	1	PTC con Posgrado	0	2	2

Cuerpos Académicos			
En Formación	En Consolidación	Consolidados	Total
0	0	0	0

Profesores con Perfil Descable	0	Profesores pertenecientes al Sistema Nacional de Investigadores (SNI)	0
--------------------------------	---	---	---

Dirección	Km. 5.35 Carretera San Pedro Pochutla Puerto Ángel S/N Col. El Colorado C.P. 70902 San Pedro Pochutla Oax.				
Clave del Centro de Trabajo	20DIT0011V	Teléfono	(958) 10 9 24 94	Sitio Web	<a href="http://www.itpochutla.edu.mx">http://www.itpochutla.edu.mx</a>

<b>Fecha de Inicio</b>	03/09/1993	<b>Fecha de Creación</b>	01/09/1993
------------------------	------------	--------------------------	------------

Histórico de Matrícula	2012-2013	2013-2014	2014-2015	2015-2016	2016-2017
	1,147	1,290	1,487	1,665	1,668

### Oferta Educativa

Programa Educativo	Modalidad	Matrícula	Mujeres	Hombres	Solicitantes	Aceptados
Ingeniería Electrónica	Escolarizada	266	24	242	94	87
Ingeniería en Acuicultura	Escolarizada	85	44	41	31	27
Ingeniería en Gestión Empresarial	Escolarizada	572	399	173	153	135
Ingeniería en Tecnologías de la Información y Comunicaciones	Escolarizada	162	52	110	51	42
Ingeniería Mecánica	Escolarizada	418	47	371	118	97
Ingeniería Química	Escolarizada	165	66	99	42	33
<b>Número de P.E. de Licenciatura</b>	<b>6</b>	<b>Subtotal</b>	<b>1,668</b>	<b>632</b>	<b>1,036</b>	<b>489</b>
<b>Número de P.E. de Posgrado</b>	<b>0</b>	<b>Subtotal</b>	<b>0</b>	<b>0</b>	<b>0</b>	<b>0</b>
<b>Total de Programas Educativos</b>	<b>6</b>	<b>Total</b>	<b>1,668</b>	<b>632</b>	<b>1,036</b>	<b>489</b>
<b>Índice de Absorción</b>						86.09%

<b>PNPC</b>	0	<b>PBC</b>	0
-------------	---	------------	---

<b>Reingreso</b>	1,247	<b>Nuevo Ingreso</b>	421
------------------	-------	----------------------	-----

	Ago-Dic 2015	Ene-Jun 2016	Total
<b>Servicio Social</b>	138	192	330
<b>Residencias Profesionales</b>	140	17	157

	Ago-Dic 2015	Ene-Jun 2016	Total
<b>Egresados</b>	141	40	181
<b>Titulados</b>	45	84	129

### Estructura Laboral

Personal Docente		
Total	Mujeres	Hombres
47	15	32

Personal No Docente		
Total	Mujeres	Hombres
9	5	4

Perfil Académico del Personal Docente							
Nivel	Mujeres	Hombres	Total	Nivel	Mujeres	Hombres	Total
Licenciatura	5	19	24	Doctorado con Grado	0	0	0
Especialidad	0	0	0	Doctorado sin Grado	1	0	1
Maestría con Grado	7	10	17	Profesores de Tiempo Completo (PTC)	1	5	6
Maestría sin Grado	2	3	5	PTC con Posgrado	1	1	2

Cuerpos Académicos			
En Formación	En Consolidación	Consolidados	Total
0	0	0	0

<b>Profesores con Perfil Deseable</b>	0	<b>Profesores pertenecientes al Sistema Nacional de Investigadores (SNI)</b>	0
---------------------------------------	---	--	---

<b>Dirección</b>	Carretera a San Antonio Monterrey Km. 1.7 Col. n/a C.P. 70701 Salina Cruz Oax.				
<b>Clave del Centro de Trabajo</b>	20DIT0010W	<b>Teléfono</b>	(971) 71 6 32 42	<b>Sitio Web</b>	<a href="http://www.itsalinacruz.edu.mx/">http://www.itsalinacruz.edu.mx/</a>



<b>Fecha de Inicio</b>	01/10/1990	<b>Fecha de Creación</b>	22/02/1991
------------------------	------------	--------------------------	------------

<b>Histórico de Matrícula</b>	<b>2012-2013</b>	<b>2013-2014</b>	<b>2014-2015</b>	<b>2015-2016</b>	<b>2016-2017</b>
	1,009	1,162	1,202	1,308	1,297

### Oferta Educativa

Programa Educativo	Modalidad	Matrícula	Mujeres	Hombres	Solicitantes	Aceptados	
Ingeniería Civil	Escolarizada	369	72	297	125	108	
Ingeniería en Gestión Empresarial	Escolarizada	219	135	84	60	55	
Ingeniería en Sistemas Computacionales	Escolarizada	177	46	131	66	46	
Ingeniería Industrial	Escolarizada	130	45	85	29	29	
Ingeniería Mecatrónica	Escolarizada	110	13	97	42	36	
Licenciatura en Administración	Escolarizada	292	186	106	88	80	
<b>Número de P.E. de Licenciatura</b>	<b>6</b>	<b>Subtotal</b>	<b>1,297</b>	<b>497</b>	<b>800</b>	<b>410</b>	<b>354</b>
<b>Número de P.E. de Posgrado</b>	<b>0</b>	<b>Subtotal</b>	<b>0</b>	<b>0</b>	<b>0</b>	<b>0</b>	<b>0</b>
<b>Total de Programas Educativos</b>	<b>6</b>	<b>Total</b>	<b>1,297</b>	<b>497</b>	<b>800</b>	<b>410</b>	<b>354</b>
						<b>Índice de Absorción</b>	86.34%

<b>PNPC</b>	0	<b>PBC</b>	0
-------------	---	------------	---

<b>Reingreso</b>	943	<b>Nuevo Ingreso</b>	354
------------------	-----	----------------------	-----

	Ago-Dic 2015	Ene-Jun 2016	Total
<b>Servicio Social</b>	147	44	191
<b>Residencias Profesionales</b>	151	28	179

	Ago-Dic 2015	Ene-Jun 2016	Total
<b>Egresados</b>	146	27	173
<b>Titulados</b>	35	92	127

### Estructura Laboral

Personal Docente		
Total	Mujeres	Hombres
45	16	29

Personal No Docente		
Total	Mujeres	Hombres
22	13	9

Perfil Académico del Personal Docente							
Nivel	Mujeres	Hombres	Total	Nivel	Mujeres	Hombres	Total
Licenciatura	13	20	33	Doctorado con Grado	0	0	0
Especialidad	0	0	0	Doctorado sin Grado	0	0	0
Maestría con Grado	1	7	8	Profesores de Tiempo Completo (PTC)	8	11	19
Maestría sin Grado	2	2	4	PTC con Posgrado	0	4	4

Cuerpos Académicos			
En Formación	En Consolidación	Consolidados	Total
0	0	0	0

<b>Profesores con Perfil Deseable</b>	0	<b>Profesores pertenecientes al Sistema Nacional de Investigadores (SNI)</b>	0
---------------------------------------	---	--	---

<b>Dirección</b>	Carretera Tlaxiaco-Putla Km. 2.5 Col. Llano Yosevee C.P. 69800 Santa María la Asunción Oax.				
<b>Clave del Centro de Trabajo</b>	20DIT0004L	<b>Teléfono</b>	(953) 55 2 04 05	<b>Sitio Web</b>	<a href="http://www.itlaxiaco.edu.mx/">http://www.itlaxiaco.edu.mx/</a>

<b>Fecha de Inicio</b>	19/09/1975	<b>Fecha de Creación</b>	19/09/1975
------------------------	------------	--------------------------	------------

<b>Histórico de Matrícula</b>	<b>2012-2013</b>	<b>2013-2014</b>	<b>2014-2015</b>	<b>2015-2016</b>	<b>2016-2017</b>
	2,364	2,263	2,276	2,486	2,609

### Oferta Educativa

Programa Educativo	Modalidad	Matrícula	Mujeres	Hombres	Solicitantes	Aceptados	
Contador Público	Escolarizada	252	127	125	92	80	
Ingeniería Bioquímica	Escolarizada	195	111	84	61	53	
Ingeniería Civil	Escolarizada	576	136	440	166	151	
Ingeniería Electromecánica	Escolarizada	334	19	315	98	82	
Ingeniería Electrónica	Escolarizada	85	4	81	21	21	
Ingeniería en Gestión Empresarial	Escolarizada	392	149	243	185	168	
Ingeniería en Sistemas Computacionales	Escolarizada	300	89	211	92	83	
Ingeniería Informática	Escolarizada	126	45	81	36	35	
Licenciatura en Administración	Escolarizada	328	171	157	94	84	
Licenciatura en Informática	Escolarizada	1	1	0	0	0	
<b>Número de P.E. de Licenciatura</b>	<b>10</b>	<b>Subtotal</b>	<b>2,589</b>	<b>852</b>	<b>1,737</b>	<b>845</b>	
Maestría en Ciencias en Alimentos	Escolarizada	20	17	3	2	2	
<b>Número de P.E. de Posgrado</b>	<b>1</b>	<b>Subtotal</b>	<b>20</b>	<b>17</b>	<b>3</b>	<b>2</b>	
<b>Total de Programas Educativos</b>	<b>11</b>	<b>Total</b>	<b>2,609</b>	<b>869</b>	<b>1,740</b>	<b>847</b>	
						<b>Índice de Absorción</b>	89.61%

<b>PNPC</b>	1	<b>PBC</b>	4
-------------	---	------------	---

<b>Reingreso</b>	1,850	<b>Nuevo Ingreso</b>	759
------------------	-------	----------------------	-----

	Ago-Dic 2015	Ene-Jun 2016	Total
<b>Servicio Social</b>	237	117	354
<b>Residencias Profesionales</b>	363	65	428

	Ago-Dic 2015	Ene-Jun 2016	Total
<b>Egresados</b>	333	71	404
<b>Titulados</b>	101	311	412

### Estructura Laboral

Personal Docente		
Total	Mujeres	Hombres
135	48	87

Personal No Docente		
Total	Mujeres	Hombres
85	40	45

Perfil Académico del Personal Docente							
Nivel	Mujeres	Hombres	Total	Nivel	Mujeres	Hombres	Total
Licenciatura	18	42	60	Doctorado con Grado	4	7	11
Especialidad	0	0	0	Doctorado sin Grado	0	0	0
Maestría con Grado	26	38	64	Profesores de Tiempo Completo (PTC)	28	60	88
Maestría sin Grado	0	0	0	PTC con Posgrado	20	35	55

Cuerpos Académicos			
En Formación	En Consolidación	Consolidados	Total
2	3	0	5

<b>Profesores con Perfil Deseable</b>	19	<b>Profesores pertenecientes al Sistema Nacional de Investigadores (SNI)</b>	9
---------------------------------------	----	--	---

<b>Dirección</b>	Av. Dr. Víctor Bravo Ahuja S/N Col. 5 de Mayo C.P. 68350 San Juan Bautista Tuxtepec Oax.				
<b>Clave del Centro de Trabajo</b>	20DIT0001O	<b>Teléfono</b>	(287) 87 5 10 44	<b>Sitio Web</b>	<a href="http://www.ittux.edu.mx/">http://www.ittux.edu.mx/</a>

Fecha de Inicio	01/10/1969	Fecha de Creación	28/04/1964
-----------------	------------	-------------------	------------

Histórico de Matrícula	2012-2013	2013-2014	2014-2015	2015-2016	2016-2017
	3,417	3,049	3,310	3,330	3,616

### Oferta Educativa

Programa Educativo	Modalidad	Matrícula	Mujeres	Hombres	Solicitantes	Aceptados
Arquitectura	Escolarizada	260	73	187	78	78
Contador Público	Escolarizada	295	194	101	65	65
Ingeniería Civil	Escolarizada	429	102	327	86	86
Ingeniería Eléctrica	Escolarizada	431	28	403	89	89
Ingeniería Electromecánica	Escolarizada	420	25	395	81	81
Ingeniería en Gestión Empresarial	Escolarizada	340	217	123	101	101
Ingeniería en Sistemas Computacionales	Escolarizada	343	107	236	85	85
Ingeniería Industrial	Escolarizada	593	280	313	144	144
Ingeniería Informática	Escolarizada	178	68	110	25	25
Ingeniería Mecánica	Escolarizada	222	10	212	45	45
Ingeniería Mecatrónica	Escolarizada	105	15	90	43	43
Número de P.E. de Licenciatura	11	<b>Subtotal</b>	<b>3,616</b>	<b>1,119</b>	<b>2,497</b>	<b>842</b>
Número de P.E. de Posgrado	0	<b>Subtotal</b>	<b>0</b>	<b>0</b>	<b>0</b>	<b>0</b>
<b>Total de Programas Educativos</b>	<b>11</b>	<b>Total</b>	<b>3,616</b>	<b>1,119</b>	<b>2,497</b>	<b>842</b>
<b>Índice de Absorción</b>						100.00%

PNPC	0	PBC	0
------	---	-----	---

Reingreso	2,774	Nuevo Ingreso	842
-----------	-------	---------------	-----

	Ago-Dic 2015	Ene-Jun 2016	Total
Servicio Social	236	366	602
Residencias Profesionales	235	279	514

	Ago-Dic 2015	Ene-Jun 2016	Total
Egresados	244	429	673
Titulados	251	312	563

### Estructura Laboral

Personal Docente		
Total	Mujeres	Hombres
187	52	135

Personal No Docente		
Total	Mujeres	Hombres
125	59	66

Perfil Académico del Personal Docente							
Nivel	Mujeres	Hombres	Total	Nivel	Mujeres	Hombres	Total
Licenciatura	38	111	149	Doctorado con Grado	1	2	3
Especialidad	0	0	0	Doctorado sin Grado	0	0	0
Maestría con Grado	12	11	23	Profesores de Tiempo Completo (PTC)	31	99	130
Maestría sin Grado	1	11	12	PTC con Posgrado	6	12	18

Cuerpos Académicos			
En Formación	En Consolidación	Consolidados	Total
0	0	0	0

Profesores con Perfil Deseable	1	Profesores pertenecientes al Sistema Nacional de Investigadores (SNI)	1
--------------------------------	---	---	---

Dirección	Carretera Panamericana Km. 821 Col. n/a C.P. 70000 Juchitán de Zaragoza Oax.				
Clave del Centro de Trabajo	20DIT0003M	Teléfono	(971) 71 1 25 55	Sitio Web	<a href="http://www.itistmo.edu.mx/">http://www.itistmo.edu.mx/</a>

Fecha de Inicio	01/08/2000	Fecha de Creación	01/05/2001
-----------------	------------	-------------------	------------

Histórico de Matrícula	2012-2013	2013-2014	2014-2015	2015-2016	2016-2017
	391	410	462	554	614

### Oferta Educativa

Programa Educativo	Modalidad	Matrícula	Mujeres	Hombres	Solicitantes	Aceptados
Ingeniería en Desarrollo Comunitario	A Distancia	137	85	52	34	34
Ingeniería en Gestión Empresarial	A Distancia	155	98	57	18	18
Ingeniería Industrial	A Distancia	119	42	77	41	41
Ingeniería en Desarrollo Comunitario	Escolarizada	49	27	22	25	24
Ingeniería en Gestión Empresarial	Escolarizada	99	62	37	60	59
Ingeniería Industrial	Escolarizada	55	17	38	35	35
Número de P.E. de Licenciatura	7	<b>Subtotal</b>	<b>614</b>	<b>331</b>	<b>283</b>	<b>213</b>
Número de P.E. de Posgrado	0	<b>Subtotal</b>	<b>0</b>	<b>0</b>	<b>0</b>	<b>0</b>
<b>Total de Programas Educativos</b>	<b>7</b>	<b>Total</b>	<b>614</b>	<b>331</b>	<b>283</b>	<b>213</b>
<b>Índice de Absorción</b>						99.06%

PNPC	0	PBC	0
------	---	-----	---

Reingreso	403	Nuevo Ingreso	211
-----------	-----	---------------	-----

	Ago-Dic 2015	Ene-Jun 2016	Total
Servicio Social	18	88	106
Residencias Profesionales	19	4	23

	Ago-Dic 2015	Ene-Jun 2016	Total
Egresados	15	3	18
Titulados	1	9	10

### Estructura Laboral

Personal Docente		
Total	Mujeres	Hombres
16	6	10

Personal No Docente		
Total	Mujeres	Hombres
4	3	1

Perfil Académico del Personal Docente							
Nivel	Mujeres	Hombres	Total	Nivel	Mujeres	Hombres	Total
Licenciatura	3	4	7	Doctorado con Grado	1	1	2
Especialidad	0	0	0	Doctorado sin Grado	0	0	0
Maestría con Grado	2	5	7	Profesores de Tiempo Completo (PTC)	1	7	8
Maestría sin Grado	0	0	0	PTC con Posgrado	0	6	6

Cuerpos Académicos			
En Formación	En Consolidación	Consolidados	Total
0	0	0	0

Profesores con Perfil Deseable	0	Profesores pertenecientes al Sistema Nacional de Investigadores (SNI)	0
--------------------------------	---	---	---

Dirección	Calle Abasolo Paraje Cañada Grande Col. Barrio Agua Buena C.P. 68230 Santiago Suchilquitongo Oax.				
Clave del Centro de Trabajo	20DIT0007I	Teléfono	(951) 52 8 46 60	Sitio Web	<a href="http://www.itrm.edu.mx/">http://www.itrm.edu.mx/</a>

<b>Fecha de Inicio</b>	27/11/1981	<b>Fecha de Creación</b>	06/11/1981
------------------------	------------	--------------------------	------------

<b>Histórico de Matrícula</b>	<b>2012-2013</b>	<b>2013-2014</b>	<b>2014-2015</b>	<b>2015-2016</b>	<b>2016-2017</b>
	1,735	1,675	1,692	1,648	1,670

### Oferta Educativa

Programa Educativo	Modalidad	Matrícula	Mujeres	Hombres	Solicitantes	Aceptados
Ingeniería en Agronomía	Escolarizada	581	220	361	198	171
Ingeniería en Tecnologías de la Información y Comunicaciones	Escolarizada	158	49	109	45	35
Ingeniería Forestal	Escolarizada	243	100	143	60	47
Ingeniería Informática	Escolarizada	241	79	162	98	78
Licenciatura en Biología	Escolarizada	414	250	164	124	104
<b>Número de P.E. de Licenciatura</b>	<b>5</b>	<b>Subtotal</b>	<b>1,637</b>	<b>698</b>	<b>939</b>	<b>435</b>
Maestría en Ciencias en Productividad de Agroecosistemas	Escolarizada	33	20	13	14	14
<b>Número de P.E. de Posgrado</b>	<b>1</b>	<b>Subtotal</b>	<b>33</b>	<b>20</b>	<b>13</b>	<b>14</b>
<b>Total de Programas Educativos</b>	<b>6</b>	<b>Total</b>	<b>1,670</b>	<b>718</b>	<b>952</b>	<b>449</b>
<b>Índice de Absorción</b>						83.30%

<b>PNPC</b>	1	<b>PBC</b>	4
-------------	---	------------	---

<b>Reingreso</b>	1,221	<b>Nuevo Ingreso</b>	449
------------------	-------	----------------------	-----

	Ago-Dic 2015	Ene-Jun 2016	Total
<b>Servicio Social</b>	102	171	273
<b>Residencias Profesionales</b>	147	103	250

	Ago-Dic 2015	Ene-Jun 2016	Total
<b>Egresados</b>	117	126	243
<b>Titulados</b>	178	94	272

### Estructura Laboral

Personal Docente		
Total	Mujeres	Hombres
85	29	56

Personal No Docente		
Total	Mujeres	Hombres
55	31	24

Perfil Académico del Personal Docente							
Nivel	Mujeres	Hombres	Total	Nivel	Mujeres	Hombres	Total
Licenciatura	8	19	27	Doctorado con Grado	6	12	18
Especialidad	0	0	0	Doctorado sin Grado	0	0	0
Maestría con Grado	15	21	36	Profesores de Tiempo Completo (PTC)	19	39	58
Maestría sin Grado	0	4	4	PTC con Posgrado	16	24	40

Cuerpos Académicos			
En Formación	En Consolidación	Consolidados	Total
0	2	1	3

<b>Profesores con Perfil Deseable</b>	13	<b>Profesores pertenecientes al Sistema Nacional de Investigadores (SNI)</b>	8
---------------------------------------	----	--	---

<b>Dirección</b>	Calle Ex-Hacienda de Nazareno S/N Col. Nazareno C.P. 71230 Santa Cruz Xoxocotlán Oax.				
<b>Clave del Centro de Trabajo</b>	20DIT0009G	<b>Teléfono</b>	(951) 51 7 07 88	<b>Sitio Web</b>	<a href="http://www.itvo.edu.mx/">http://www.itvo.edu.mx/</a>

Fecha de Inicio	11/12/2004	Fecha de Creación	15/11/2004
-----------------	------------	-------------------	------------

Histórico de Matrícula	2012-2013	2013-2014	2014-2015	2015-2016	2016-2017
	350	454	607	843	982

### Oferta Educativa

Programa Educativo	Modalidad	Matrícula	Mujeres	Hombres	Solicitantes	Aceptados	
Ingeniería en Desarrollo Comunitario	Escolarizada	228	126	102	52	50	
Ingeniería en Innovación Agrícola Sustentable	Escolarizada	213	98	115	59	55	
Ingeniería en Tecnologías de la Información y Comunicaciones	Escolarizada	253	99	154	63	60	
Ingeniería Forestal	Escolarizada	288	126	162	68	64	
Número de P.E. de Licenciatura	4	<b>Subtotal</b>	<b>982</b>	<b>449</b>	<b>533</b>	<b>242</b>	
Número de P.E. de Posgrado	0	<b>Subtotal</b>	<b>0</b>	<b>0</b>	<b>0</b>	<b>0</b>	
<b>Total de Programas Educativos</b>	<b>4</b>	<b>Total</b>	<b>982</b>	<b>449</b>	<b>533</b>	<b>242</b>	
						<b>Índice de Absorción</b>	94.63%

PNPC	0	PBC	0
------	---	-----	---

Reingreso	753	Nuevo Ingreso	229
-----------	-----	---------------	-----

	Ago-Dic 2015	Ene-Jun 2016	Total
Servicio Social	51	27	78
Residencias Profesionales	44	0	44

	Ago-Dic 2015	Ene-Jun 2016	Total
Egresados	47	80	127
Titulados	13	29	42

### Estructura Laboral

Personal Docente		
Total	Mujeres	Hombres
33	11	22

Personal No Docente		
Total	Mujeres	Hombres
86	47	39

Perfil Académico del Personal Docente							
Nivel	Mujeres	Hombres	Total	Nivel	Mujeres	Hombres	Total
Licenciatura	5	13	18	Doctorado con Grado	0	0	0
Especialidad	0	0	0	Doctorado sin Grado	3	4	7
Maestría con Grado	3	5	8	Profesores de Tiempo Completo (PTC)	3	4	7
Maestría sin Grado	0	0	0	PTC con Posgrado	3	4	7

Cuerpos Académicos			
En Formación	En Consolidación	Consolidados	Total
0	0	0	0

Profesores con Perfil Deseable	Profesores pertenecientes al Sistema Nacional de Investigadores (SNI)
0	0

Dirección	Melchor Ocampo S/N Col. San Miguel El Grande, C.P. 71140 Tlaxiaco, Oax.				
Clave del Centro de Trabajo	20EIT002M	Teléfono	(953) 5039134	Sitio Web	<a href="http://www.itsmigra.edu.mx">http://www.itsmigra.edu.mx</a>

Fecha de Inicio	24/08/2009	Fecha de Creación	30/01/2010
-----------------	------------	-------------------	------------

Histórico de Matrícula	2012-2013	2013-2014	2014-2015	2015-2016	2016-2017
	589	701	804	822	873

### Oferta Educativa

Programa Educativo	Modalidad	Matrícula	Mujeres	Hombres	Solicitantes	Aceptados	
Gastronomía	Escolarizada	309	180	129	108	77	
Ingeniería en Administración	Escolarizada	215	131	84	63	59	
Ingeniería en Desarrollo Comunitario	Escolarizada	137	75	62	41	34	
Ingeniería en Logística	Escolarizada	16	9	7	16	16	
Ingeniería en Sistemas Computacionales	Escolarizada	196	55	141	64	53	
Número de P.E. de Licenciatura	5	<b>Subtotal</b>	<b>873</b>	<b>450</b>	<b>423</b>	<b>239</b>	
Número de P.E. de Posgrado	0	<b>Subtotal</b>	<b>0</b>	<b>0</b>	<b>0</b>	<b>0</b>	
<b>Total de Programas Educativos</b>	<b>5</b>	<b>Total</b>	<b>873</b>	<b>450</b>	<b>292</b>	<b>239</b>	
						<b>Índice de Absorción</b>	81.85%

PNPC	0	PBC	0
------	---	-----	---

Reingreso	634	Nuevo Ingreso	239
-----------	-----	---------------	-----

	Ago-Dic 2015	Ene-Jun 2016	Total
Servicio Social	38	116	154
Residencias Profesionales	112	8	120

	Ago-Dic 2015	Ene-Jun 2016	Total
Egresados	95	12	107
Titulados	21	48	69

### Estructura Laboral

Personal Docente		
Total	Mujeres	Hombres
47	18	29

Personal No Docente		
Total	Mujeres	Hombres
55	27	28

Perfil Académico del Personal Docente							
Nivel	Mujeres	Hombres	Total	Nivel	Mujeres	Hombres	Total
Licenciatura	16	25	41	Doctorado con Grado	1	0	1
Especialidad	0	0	0	Doctorado sin Grado	0	0	0
Maestría con Grado	1	3	4	Profesores de Tiempo Completo (PTC)	1	3	4
Maestría sin Grado	0	1	1	PTC con Posgrado	0	0	0

Cuerpos Académicos			
En Formación	En Consolidación	Consolidados	Total
0	0	0	0

Profesores con Perfil Deseable	0	Profesores pertenecientes al Sistema Nacional de Investigadores (SNI)	0
--------------------------------	---	---	---

Dirección	Av. Tecnológico S/N Col. Paraje San Pedro y San Pablo Teposcolula, C.P. 69500 San Pedro y San Pablo Teposcolula, Oax.				
Clave del Centro de Trabajo	20EIT0003L	Teléfono	(953) 5378555	Sitio Web	<a href="http://www.itteposcolula.edu.mx">http://www.itteposcolula.edu.mx</a>

# TECNOLÓGICO NACIONAL DE MÉXICO

## PUEBLA

### RESUMEN ESTATAL

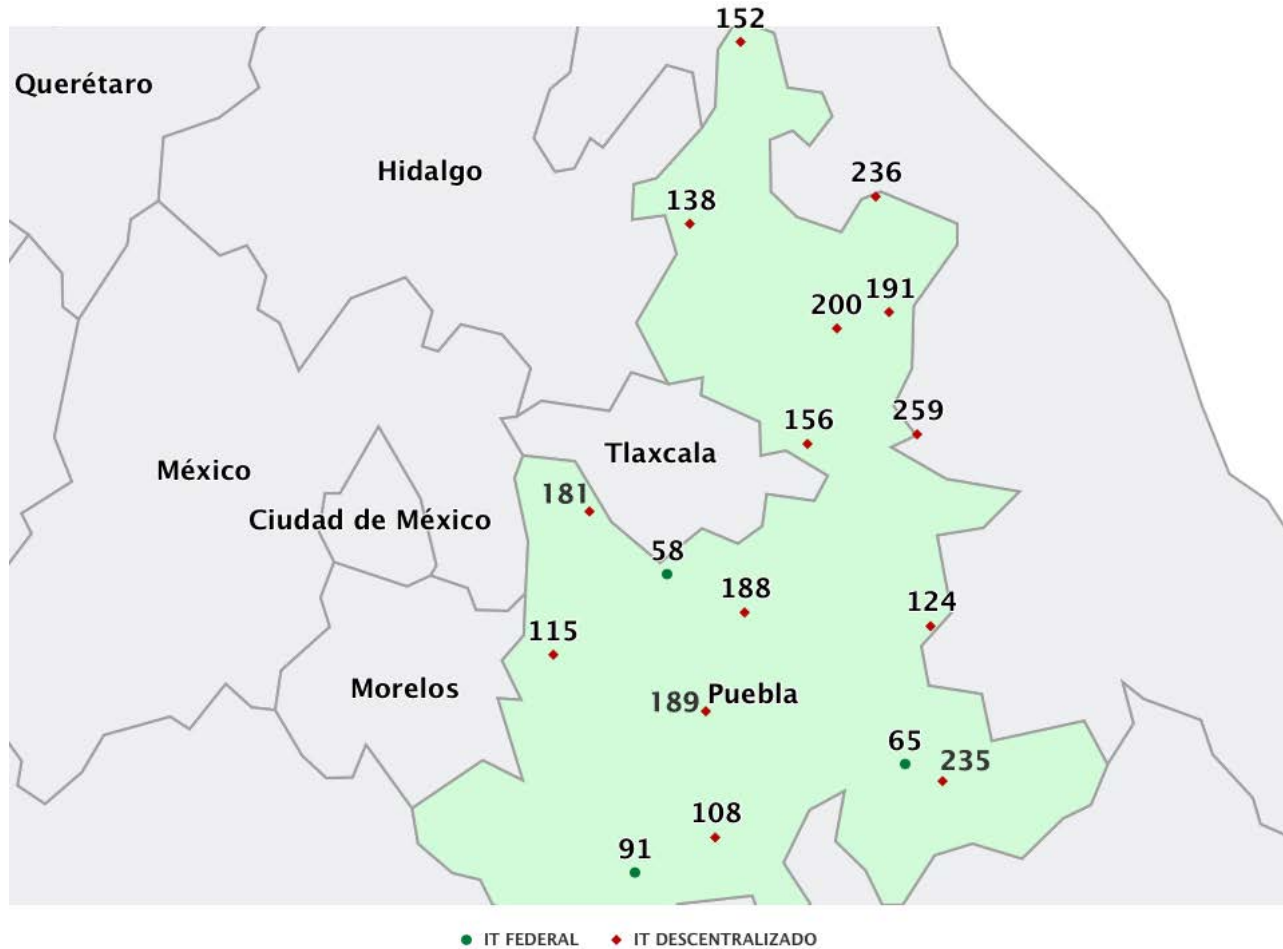
#### DATOS GENERALES

No. de Institutos Tecnológicos y/o Centros	17	Matrícula de Educación Superior en el Estado	265,998	Proporción de la Matrícula del TecNM en el Estado con respecto a la Total del Estado	11.50%	Población en el Estado de 18 a 22 años	591,511
Matrícula total del TecNM	30,596	Oferta educativa del TecNM en el Estado (P.E.)	116			% de Cobertura de los Institutos Tecnológicos	5.2%

Tipo de Institución	Institución	P. E. de Licenciatura	P. E. de Posgrado	Total P.E.	Matrícula Licenciatura	Matrícula Posgrado	Mat. Total 2016-2017	% de Absorción	Egresados	PNPC	PBC	Pefil Deseable	SNI	Cuerpos Académicos	
DESCENTRALIZADO	ACATLÁN DE OSORIO	5	0	5	893	0	893	96.7	114	0	3	0	1	1	
DESCENTRALIZADO	ATLIXCO	6	0	6	1,384	0	1,384	87.33	110	0	4	2	0	3	
DESCENTRALIZADO	CD. SERDÁN	6	0	6	1,431	0	1,431	91.89	91	0	1	0	0	0	
DESCENTRALIZADO	HUAUCHINANGO	8	0	8	1,732	0	1,732	85.9	193	0	2	1	0	1	
DESCENTRALIZADO	LA SIERRA NEGRA DE AJALPAN	4	0	4	765	0	765	85.99	41	0	0	4	0	1	
DESCENTRALIZADO	LA SIERRA NORTE DE PUEBLA	9	0	9	2,038	0	2,038	87.18	288	0	3	4	0	1	
DESCENTRALIZADO	LIBRES	7	0	7	1,270	0	1,270	85.54	102	0	4	0	0	1	
DESCENTRALIZADO	SAN MARTÍN TEXMELUCAN	7	0	7	1,619	0	1,619	82.4	105	0	3	2	0	3	
DESCENTRALIZADO	TEPEACA	7	0	7	1,100	0	1,100	94.36	79	0	2	0	0	0	
DESCENTRALIZADO	TEPEXI DE RODRÍGUEZ	5	0	5	555	0	555	94.34	45	0	1	0	1	0	
DESCENTRALIZADO	TEZIUTLÁN	7	1	8	2,471	7	2,478	81.58	306	0	1	10	1	2	
DESCENTRALIZADO	TLATLAUQUITEPEC	4	0	4	547	0	547	91.34	38	0	0	0	0	0	
DESCENTRALIZADO	VENUSTIANO CARRANZA	5	0	5	497	0	497	79.8	58	0	0	0	0	0	
DESCENTRALIZADO	ZACAPOAXTLA	9	0	9	2,101	0	2,101	76.78	107	0	3	9	3	4	
FEDERAL	PUEBLA	9	2	11	7,562	3	7,565	64.09	789	1	7	18	4	7	
FEDERAL	TECOMATLÁN	3	0	3	896	0	896	67.3	93	0	0	0	0	0	
FEDERAL	TEHUACAN	10	2	12	3,700	25	3,725	88.26	319	0	7	12	0	6	
<b>Subtotal Federales y/o Centros</b>		3	22	4	26	12,158	28	12,186	70.96	1,201	1	14	30	4	13
<b>Subtotal Descentralizados</b>		14	89	1	90	18,403	7	18,410	85.62	1,677	0	27	32	6	17
<b>Total</b>		17	111	5	116	30,561	35	30,596	80.42	2,878	1	41	62	10	30



## Estado de Puebla



- 58 Instituto Tecnológico de Puebla
- 91 Instituto Tecnológico de Tecamatlán
- 65 Instituto Tecnológico de Tehuacán
- 108 Instituto Tecnológico Superior de Acatlán de Osorio
- 115 Instituto Tecnológico Superior de Atlixco
- 124 Instituto Tecnológico Superior de Cd. Serdán
- 138 Instituto Tecnológico Superior de Huauchinango
- 156 Instituto Tecnológico Superior de Libres
- 181 Instituto Tecnológico Superior de San Martín Texmelucan

- 235 Instituto Tecnológico Superior de Sierra Negra de Ajalpan
- 152 Instituto Tecnológico Superior de Sierra Norte de Puebla
- 188 Instituto Tecnológico Superior de Tepeaca
- 189 Instituto Tecnológico Superior de Tepexi de Rodríguez
- 191 Instituto Tecnológico Superior de Teziutlán
- 259 Instituto Tecnológico Superior de Tlatlauquitepec
- 236 Instituto Tecnológico Superior de Venustiano Carranza
- 200 Instituto Tecnológico Superior de Zacapoaxtla

<b>Fecha de Inicio</b>	02/09/1972	<b>Fecha de Creación</b>	02/09/1972
------------------------	------------	--------------------------	------------

Histórico de Matrícula	2012-2013	2013-2014	2014-2015	2015-2016	2016-2017
	5,419	5,902	6,284	7,076	7,565

### Oferta Educativa

Programa Educativo	Modalidad	Matrícula	Mujeres	Hombres	Solicitantes	Aceptados
Ingeniería Eléctrica	Escolarizada	487	58	429	204	176
Ingeniería Electrónica	Escolarizada	805	119	686	273	212
Ingeniería en Gestión Empresarial	Escolarizada	682	364	318	228	187
Ingeniería en Logística	Escolarizada	692	336	356	225	188
Ingeniería en Tecnologías de la Información y Comunicaciones	Escolarizada	587	171	416	142	106
Ingeniería Industrial	Escolarizada	2,422	815	1,607	827	334
Ingeniería Mecánica	Escolarizada	1,275	97	1,178	465	287
Licenciatura en Administración	Escolarizada	610	349	261	222	167
Licenciatura en Informática	Escolarizada	2	1	1	0	0
<b>Número de P.E. de Licenciatura</b>	<b>9</b>	<b>Subtotal</b>	<b>7,562</b>	<b>2,310</b>	<b>5,252</b>	<b>2,586</b>
Maestría en Ingeniería	Escolarizada	0	0	0	0	0
Maestría en Ingeniería Electrónica	Escolarizada	3	2	1	4	3
<b>Número de P.E. de Posgrado</b>	<b>2</b>	<b>Subtotal</b>	<b>3</b>	<b>2</b>	<b>1</b>	<b>3</b>
<b>Total de Programas Educativos</b>	<b>11</b>	<b>Total</b>	<b>7,565</b>	<b>2,312</b>	<b>5,253</b>	<b>2,590</b>
<b>Índice de Absorción</b>						<b>64.09%</b>

<b>PNPC</b>	1	<b>PBC</b>	7
-------------	---	------------	---

<b>Reingreso</b>	5,905	<b>Nuevo Ingreso</b>	1,660
------------------	-------	----------------------	-------

	Ago-Dic 2015	Ene-Jun 2016	Total
<b>Servicio Social</b>	507	529	1036
<b>Residencias Profesionales</b>	322	469	791

	Ago-Dic 2015	Ene-Jun 2016	Total
<b>Egresados</b>	354	435	789
<b>Titulados</b>	183	195	378

### Estructura Laboral

Personal Docente		
Total	Mujeres	Hombres
<b>288</b>	92	196

Personal No Docente		
Total	Mujeres	Hombres
<b>134</b>	65	69

Perfil Académico del Personal Docente							
Nivel	Mujeres	Hombres	Total	Nivel	Mujeres	Hombres	Total
Licenciatura	19	101	<b>120</b>	Doctorado con Grado	5	27	<b>32</b>
Especialidad	0	0	<b>0</b>	Doctorado sin Grado	0	0	<b>0</b>
Maestría con Grado	68	68	<b>136</b>	Profesores de Tiempo Completo (PTC)	56	125	<b>181</b>
Maestría sin Grado	0	0	<b>0</b>	PTC con Posgrado	47	66	<b>113</b>

Cuerpos Académicos			
En Formación	En Consolidación	Consolidados	Total
5	2	0	<b>7</b>

<b>Profesores con Perfil Deseable</b>	18	<b>Profesores pertenecientes al Sistema Nacional de Investigadores (SNI)</b>	4
---------------------------------------	----	--	---

<b>Dirección</b>	Av. Tecnológico No. 420 Col. Maravilla C.P. 07220 Puebla Pue.				
<b>Clave del Centro de Trabajo</b>	21DIT0001N	<b>Teléfono</b>	(222) 22 9 88 01	<b>Sitio Web</b>	<a href="http://www.itpuebla.edu.mx/">http://www.itpuebla.edu.mx/</a>

Fecha de Inicio	02/09/1984	Fecha de Creación	17/10/1987
-----------------	------------	-------------------	------------

Histórico de Matrícula	2012-2013	2013-2014	2014-2015	2015-2016	2016-2017
	785	800	820	856	896

### Oferta Educativa

Programa Educativo	Modalidad	Matrícula	Mujeres	Hombres	Solicitantes	Aceptados
Ingeniería en Agronomía	Escolarizada	472	176	296	168	113
Ingeniería en Gestión Empresarial	Escolarizada	227	132	95	105	72
Ingeniería en Sistemas Computacionales	Escolarizada	197	71	126	94	62
Número de P.E. de Licenciatura	<b>Subtotal</b>	<b>896</b>	<b>379</b>	<b>517</b>	<b>367</b>	<b>247</b>
Número de P.E. de Posgrado	<b>Subtotal</b>	<b>0</b>	<b>0</b>	<b>0</b>	<b>0</b>	<b>0</b>
<b>Total de Programas Educativos</b>	<b>Total</b>	<b>896</b>	<b>379</b>	<b>517</b>	<b>367</b>	<b>247</b>
<b>Índice de Absorción</b>						67.30%

PNPC	0	PBC	0
------	---	-----	---

Reingreso	649	Nuevo Ingreso	247
-----------	-----	---------------	-----

	Ago-Dic 2015	Ene-Jun 2016	Total
Servicio Social	78	45	123
Residencias Profesionales	37	73	110

	Ago-Dic 2015	Ene-Jun 2016	Total
Egresados	93	0	93
Titulados	38	31	69

### Estructura Laboral

Personal Docente		
Total	Mujeres	Hombres
40	14	26

Personal No Docente		
Total	Mujeres	Hombres
5	4	1

Perfil Académico del Personal Docente							
Nivel	Mujeres	Hombres	Total	Nivel	Mujeres	Hombres	Total
Licenciatura	14	21	35	Doctorado con Grado	0	1	1
Especialidad	0	0	0	Doctorado sin Grado	0	0	0
Maestría con Grado	0	4	4	Profesores de Tiempo Completo (PTC)	5	7	12
Maestría sin Grado	0	0	0	PTC con Posgrado	0	3	3

Cuerpos Académicos			
En Formación	En Consolidación	Consolidados	Total
0	0	0	0

Profesores con Perfil Descable	0	Profesores pertenecientes al Sistema Nacional de Investigadores (SNI)	0
--------------------------------	---	---	---

Dirección	Km. 19.5 Carretera Palomas Tlapa S/N Col. n/a C.P. 74870 Tecamatlán Pue.				
Clave del Centro de Trabajo	21DIT0003L	Teléfono	(275) 44 1 20 42	Sitio Web	<a href="http://www.itapuebla.edu.mx/">http://www.itapuebla.edu.mx/</a>

<b>Fecha de Inicio</b>	01/10/1975	<b>Fecha de Creación</b>	01/10/1975
------------------------	------------	--------------------------	------------

<b>Histórico de Matrícula</b>	<b>2012-2013</b>	<b>2013-2014</b>	<b>2014-2015</b>	<b>2015-2016</b>	<b>2016-2017</b>
	3,158	3,148	3,263	3,478	3,725

### Oferta Educativa

Programa Educativo	Modalidad	Matrícula	Mujeres	Hombres	Solicitantes	Aceptados
Contador Público	Escolarizada	520	365	155	173	161
Ingeniería Bioquímica	Escolarizada	392	269	123	97	88
Ingeniería Civil	Escolarizada	831	160	671	277	204
Ingeniería Electrónica	Escolarizada	117	6	111	33	33
Ingeniería en Gestión Empresarial	Escolarizada	139	92	47	45	43
Ingeniería en Logística	Escolarizada	77	40	37	33	33
Ingeniería en Sistemas Computacionales	Escolarizada	306	78	228	71	71
Ingeniería Industrial	Escolarizada	458	160	298	124	123
Ingeniería Mecatrónica	Escolarizada	515	41	474	139	124
Licenciatura en Administración	Escolarizada	345	223	122	92	79
<b>Número de P.E. de Licenciatura</b>	<b>10</b>	<b>Subtotal</b>	<b>3,700</b>	<b>1,434</b>	<b>2,266</b>	<b>1,084</b>
Maestría en Administración	Escolarizada	7	5	2	8	5
Maestría en Ingeniería Industrial	Escolarizada	18	6	12	15	13
<b>Número de P.E. de Posgrado</b>	<b>2</b>	<b>Subtotal</b>	<b>25</b>	<b>11</b>	<b>14</b>	<b>18</b>
<b>Total de Programas Educativos</b>	<b>12</b>	<b>Total</b>	<b>3,725</b>	<b>1,445</b>	<b>2,280</b>	<b>1,107</b>
<b>Índice de Absorción</b>						<b>88.26%</b>

<b>PNPC</b>	0	<b>PBC</b>	7
-------------	---	------------	---

<b>Reingreso</b>	2,748	<b>Nuevo Ingreso</b>	977
------------------	-------	----------------------	-----

	Ago-Dic 2015	Ene-Jun 2016	Total
<b>Servicio Social</b>	333	222	555
<b>Residencias Profesionales</b>	259	229	488

	Ago-Dic 2015	Ene-Jun 2016	Total
<b>Egresados</b>	195	124	319
<b>Titulados</b>	223	165	388

### Estructura Laboral

Personal Docente		
Total	Mujeres	Hombres
<b>215</b>	68	147

Personal No Docente		
Total	Mujeres	Hombres
<b>88</b>	40	48

Perfil Académico del Personal Docente							
Nivel	Mujeres	Hombres	Total	Nivel	Mujeres	Hombres	Total
Licenciatura	40	84	<b>124</b>	Doctorado con Grado	1	6	<b>7</b>
Especialidad	0	0	<b>0</b>	Doctorado sin Grado	0	0	<b>0</b>
Maestría con Grado	27	57	<b>84</b>	Profesores de Tiempo Completo (PTC)	20	73	<b>93</b>
Maestría sin Grado	0	0	<b>0</b>	PTC con Posgrado	15	38	<b>53</b>

Cuerpos Académicos			
En Formación	En Consolidación	Consolidados	Total
6	0	0	<b>6</b>

<b>Profesores con Perfil Deseable</b>	12	<b>Profesores pertenecientes al Sistema Nacional de Investigadores (SNI)</b>	0
---------------------------------------	----	--	---

<b>Dirección</b>	Calle Libramiento Tecnológico S/N Col. n/a C.P. 75770 Tehuacán Pue.				
<b>Clave del Centro de Trabajo</b>	21DIT002M	<b>Teléfono</b>	(238) 38 2 24 48	<b>Sitio Web</b>	<a href="http://www.ittehuacan.edu.mx/">http://www.ittehuacan.edu.mx/</a>

Fecha de Inicio	01/09/1997	Fecha de Creación	03/06/1998
-----------------	------------	-------------------	------------

Histórico de Matrícula	2012-2013	2013-2014	2014-2015	2015-2016	2016-2017
	775	753	862	838	893

### Oferta Educativa

Programa Educativo	Modalidad	Matrícula	Mujeres	Hombres	Solicitantes	Aceptados	
Ingeniería Electrónica	Escolarizada	102	10	92	36	35	
Ingeniería en Gestión Empresarial	Escolarizada	322	187	135	113	111	
Ingeniería en Industrias Alimentarias	Escolarizada	82	44	38	40	40	
Ingeniería Industrial	Escolarizada	117	49	68	52	48	
Ingeniería Informática	Escolarizada	270	101	169	92	88	
Número de P.E. de Licenciatura	5	<b>Subtotal</b>	<b>893</b>	<b>391</b>	<b>502</b>	<b>322</b>	
Número de P.E. de Posgrado	0	<b>Subtotal</b>	<b>0</b>	<b>0</b>	<b>0</b>	<b>0</b>	
<b>Total de Programas Educativos</b>	<b>5</b>	<b>Total</b>	<b>893</b>	<b>391</b>	<b>502</b>	<b>322</b>	
						<b>Índice de Absorción</b>	96.70%

PNPC	0	PBC	3
------	---	-----	---

Reingreso	571	Nuevo Ingreso	322
-----------	-----	---------------	-----

	Ago-Dic 2015	Ene-Jun 2016	Total
Servicio Social	85	54	139
Residencias Profesionales	66	62	128

	Ago-Dic 2015	Ene-Jun 2016	Total
Egresados	58	56	114
Titulados	36	76	112

### Estructura Laboral

Personal Docente		
Total	Mujeres	Hombres
58	21	37

Personal No Docente		
Total	Mujeres	Hombres
68	31	37

Perfil Académico del Personal Docente							
Nivel	Mujeres	Hombres	Total	Nivel	Mujeres	Hombres	Total
Licenciatura	15	25	40	Doctorado con Grado	0	2	2
Especialidad	2	1	3	Doctorado sin Grado	0	1	1
Maestría con Grado	3	3	6	Profesores de Tiempo Completo (PTC)	4	7	11
Maestría sin Grado	1	5	6	PTC con Posgrado	3	4	7

Cuerpos Académicos			
En Formación	En Consolidación	Consolidados	Total
1	0	0	1

Profesores con Perfil Deseable	0	Profesores pertenecientes al Sistema Nacional de Investigadores (SNI)	1
--------------------------------	---	---	---

Dirección	Carretera Acatlán-San Juan Ixcaquixtla Km. 5.5 n/a Col. Unidad Tecnológica, C.P. 74949 Acatlán, Pue.				
Clave del Centro de Trabajo	21EIT0006H	Teléfono	(953) 5441877	Sitio Web	<a href="http://www.itsao.edu.mx">http://www.itsao.edu.mx</a>

<b>Fecha de Inicio</b>	01/09/1998	<b>Fecha de Creación</b>	24/03/1999
------------------------	------------	--------------------------	------------

Histórico de Matrícula	2012-2013	2013-2014	2014-2015	2015-2016	2016-2017
	977	1,038	1,040	1,317	1,384

### Oferta Educativa

Programa Educativo	Modalidad	Matrícula	Mujeres	Hombres	Solicitantes	Aceptados	
Gastronomía	Escolarizada	165	90	75	104	89	
Ingeniería Bioquímica	Escolarizada	137	87	50	49	44	
Ingeniería Electromecánica	Escolarizada	231	19	212	78	66	
Ingeniería en Sistemas Computacionales	Escolarizada	221	93	128	69	57	
Ingeniería Industrial	Escolarizada	384	122	262	134	124	
Ingeniería Mecatrónica	Escolarizada	246	57	189	95	82	
<b>Número de P.E. de Licenciatura</b>	<b>6</b>	<b>Subtotal</b>	<b>1,384</b>	<b>468</b>	<b>916</b>	<b>529</b>	<b>462</b>
<b>Número de P.E. de Posgrado</b>	<b>0</b>	<b>Subtotal</b>	<b>0</b>	<b>0</b>	<b>0</b>	<b>0</b>	<b>0</b>
<b>Total de Programas Educativos</b>	<b>6</b>	<b>Total</b>	<b>1,384</b>	<b>468</b>	<b>916</b>	<b>529</b>	<b>462</b>
						<b>Índice de Absorción</b>	87.33%

<b>PNPC</b>	0	<b>PBC</b>	4
-------------	---	------------	---

<b>Reingreso</b>	922	<b>Nuevo Ingreso</b>	462
------------------	-----	----------------------	-----

	Ago-Dic 2015	Ene-Jun 2016	Total
<b>Servicio Social</b>	83	81	164
<b>Residencias Profesionales</b>	58	63	121

	Ago-Dic 2015	Ene-Jun 2016	Total
<b>Egresados</b>	48	62	110
<b>Titulados</b>	0	66	66

### Estructura Laboral

Personal Docente		
Total	Mujeres	Hombres
102	39	63

Personal No Docente		
Total	Mujeres	Hombres
177	70	107

Perfil Académico del Personal Docente							
Nivel	Mujeres	Hombres	Total	Nivel	Mujeres	Hombres	Total
Licenciatura	23	46	69	Doctorado con Grado	2	1	3
Especialidad	0	0	0	Doctorado sin Grado	0	0	0
Maestría con Grado	14	16	30	Profesores de Tiempo Completo (PTC)	13	13	26
Maestría sin Grado	0	0	0	PTC con Posgrado	10	7	17

Cuerpos Académicos			
En Formación	En Consolidación	Consolidados	Total
3	0	0	3

<b>Profesores con Perfil Deseable</b>	2	<b>Profesores pertenecientes al Sistema Nacional de Investigadores (SNI)</b>	0
---------------------------------------	---	--	---

<b>Dirección</b>	Prolongación Heliotropo No. 1201 Col. Vista Hermosa, C.P. 74218 Atlixco, Pue.				
<b>Clave del Centro de Trabajo</b>	21EIT0007G	<b>Teléfono</b>	(244) 4462212	<b>Sitio Web</b>	<a href="http://www.itsatlixco.edu.mx">http://www.itsatlixco.edu.mx</a>

<b>Fecha de Inicio</b>	30/08/1999	<b>Fecha de Creación</b>	04/02/2000
------------------------	------------	--------------------------	------------

<b>Histórico de Matrícula</b>	<b>2012-2013</b>	<b>2013-2014</b>	<b>2014-2015</b>	<b>2015-2016</b>	<b>2016-2017</b>
	946	1,041	1,144	1,297	1,431

### Oferta Educativa

Programa Educativo	Modalidad	Matrícula	Mujeres	Hombres	Solicitantes	Aceptados	
Ingeniería en Gestión Empresarial	Escolarizada	277	169	108	102	96	
Ingeniería en Industrias Alimentarias	Escolarizada	114	76	38	50	46	
Ingeniería en Innovación Agrícola Sustentable	Escolarizada	136	50	86	50	49	
Ingeniería Industrial	Escolarizada	356	153	203	137	128	
Ingeniería Informática	Escolarizada	256	82	174	90	83	
Ingeniería Mecánica	Escolarizada	292	19	273	101	85	
<b>Número de P.E. de Licenciatura</b>	<b>6</b>	<b>Subtotal</b>	<b>1,431</b>	<b>549</b>	<b>882</b>	<b>530</b>	<b>487</b>
<b>Número de P.E. de Posgrado</b>	<b>0</b>	<b>Subtotal</b>	<b>0</b>	<b>0</b>	<b>0</b>	<b>0</b>	<b>0</b>
<b>Total de Programas Educativos</b>	<b>6</b>	<b>Total</b>	<b>1,431</b>	<b>549</b>	<b>882</b>	<b>530</b>	<b>487</b>
						<b>Índice de Absorción</b>	91.89%

<b>PNPC</b>	0	<b>PBC</b>	1
-------------	---	------------	---

<b>Reingreso</b>	944	<b>Nuevo Ingreso</b>	487
------------------	-----	----------------------	-----

	Ago-Dic 2015	Ene-Jun 2016	Total
<b>Servicio Social</b>	133	50	183
<b>Residencias Profesionales</b>	97	12	109

	Ago-Dic 2015	Ene-Jun 2016	Total
<b>Egresados</b>	45	46	91
<b>Titulados</b>	19	31	50

### Estructura Laboral

Personal Docente		
Total	Mujeres	Hombres
55	20	35

Personal No Docente		
Total	Mujeres	Hombres
83	44	39

Perfil Académico del Personal Docente							
Nivel	Mujeres	Hombres	Total	Nivel	Mujeres	Hombres	Total
Licenciatura	8	20	28	Doctorado con Grado	0	0	0
Especialidad	0	0	0	Doctorado sin Grado	0	0	0
Maestría con Grado	7	11	18	Profesores de Tiempo Completo (PTC)	6	7	13
Maestría sin Grado	5	4	9	PTC con Posgrado	4	5	9

Cuerpos Académicos			
En Formación	En Consolidación	Consolidados	Total
0	0	0	0

<b>Profesores con Perfil Deseable</b>	0	<b>Profesores pertenecientes al Sistema Nacional de Investigadores (SNI)</b>	0
---------------------------------------	---	--	---

<b>Dirección</b>	Avenida Instituto Tecnológico S/N Col. La Gloria, C.P. 75520 Chalchicomula de Sesma, Pue.				
<b>Clave del Centro de Trabajo</b>	21EIT0008F	<b>Teléfono</b>	(245) 4521834	<b>Sitio Web</b>	<a href="http://www.tecserdan.edu.mx">http://www.tecserdan.edu.mx</a>

<b>Fecha de Inicio</b>	21/08/2000	<b>Fecha de Creación</b>	21/08/2000
------------------------	------------	--------------------------	------------

<b>Histórico de Matrícula</b>	<b>2012-2013</b>	<b>2013-2014</b>	<b>2014-2015</b>	<b>2015-2016</b>	<b>2016-2017</b>
	1,299	1,234	1,206	1,505	1,732

### Oferta Educativa

Programa Educativo	Modalidad	Matrícula	Mujeres	Hombres	Solicitantes	Aceptados
Ingeniería Eléctrica	Escolarizada	145	13	132	73	65
Ingeniería en Administración	Escolarizada	233	161	72	159	157
Ingeniería en Sistemas Computacionales	Escolarizada	158	57	101	59	34
Ingeniería Industrial	Escolarizada	565	232	333	216	159
Ingeniería Informática	Escolarizada	71	33	38	31	28
Ingeniería Mecatrónica	Escolarizada	216	46	170	87	77
Ingeniería en Sistemas Computacionales	Semipresencial	100	44	56	38	37
Ingeniería Industrial	Semipresencial	244	78	166	89	89
<b>Número de P.E. de Licenciatura</b>	<b>8</b>	<b>Subtotal</b>	<b>1,732</b>	<b>664</b>	<b>1,068</b>	<b>752</b>
<b>Número de P.E. de Posgrado</b>	<b>0</b>	<b>Subtotal</b>	<b>0</b>	<b>0</b>	<b>0</b>	<b>0</b>
<b>Total de Programas Educativos</b>	<b>8</b>	<b>Total</b>	<b>1,732</b>	<b>664</b>	<b>1,068</b>	<b>752</b>
<b>Índice de Absorción</b>						85.90%

<b>PNPC</b>	0	<b>PBC</b>	2
-------------	---	------------	---

<b>Reingreso</b>	1,086	<b>Nuevo Ingreso</b>	646
------------------	-------	----------------------	-----

	Ago-Dic 2015	Ene-Jun 2016	Total
<b>Servicio Social</b>	20	128	148
<b>Residencias Profesionales</b>	169	21	190

	Ago-Dic 2015	Ene-Jun 2016	Total
<b>Egresados</b>	160	33	193
<b>Titulados</b>	50	92	142

### Estructura Laboral

Personal Docente		
Total	Mujeres	Hombres
75	30	45

Personal No Docente		
Total	Mujeres	Hombres
63	26	37

Perfil Académico del Personal Docente							
Nivel	Mujeres	Hombres	Total	Nivel	Mujeres	Hombres	Total
Licenciatura	12	22	34	Doctorado con Grado	0	1	1
Especialidad	0	0	0	Doctorado sin Grado	0	0	0
Maestría con Grado	15	16	31	Profesores de Tiempo Completo (PTC)	4	10	14
Maestría sin Grado	3	6	9	PTC con Posgrado	4	6	10

Cuerpos Académicos			
En Formación	En Consolidación	Consolidados	Total
1	0	0	1

<b>Profesores con Perfil Deseable</b>	1	<b>Profesores pertenecientes al Sistema Nacional de Investigadores (SNI)</b>	0
---------------------------------------	---	--	---

<b>Dirección</b>	Av. Tecnológico No. 80 Col. 5 de Octubre, C.P. 73160 Huauchinango, Pue.				
<b>Clave del Centro de Trabajo</b>	21EIT0012S	<b>Teléfono</b>	(776) 7625260	<b>Sitio Web</b>	<a href="http://www.itsh.edu.mx">http://www.itsh.edu.mx</a>



Fecha de Inicio	06/09/1993	Fecha de Creación	29/11/1994
-----------------	------------	-------------------	------------

Histórico de Matrícula	2012-2013	2013-2014	2014-2015	2015-2016	2016-2017
	1,641	1,595	1,642	1,837	2,038

### Oferta Educativa

Programa Educativo	Modalidad	Matrícula	Mujeres	Hombres	Solicitantes	Aceptados	
Contador Público	Escolarizada	359	237	122	136	118	
Gastronomía	Escolarizada	115	60	55	130	115	
Ingeniería Electromecánica	Escolarizada	251	16	235	90	72	
Ingeniería en Industrias Alimentarias	Escolarizada	218	153	65	72	60	
Ingeniería en Innovación Agrícola Sustentable	Escolarizada	103	42	61	49	41	
Ingeniería Forestal	Escolarizada	210	108	102	65	55	
Ingeniería Industrial	Escolarizada	462	169	293	165	149	
Ingeniería Informática	Escolarizada	242	93	149	83	75	
Ingeniería Industrial	Mixta	78	24	54	29	29	
Número de P.E. de Licenciatura	9	Subtotal	2,038	902	1,136	819	714
Número de P.E. de Posgrado	0	Subtotal	0	0	0	0	0
Total de Programas Educativos	9	Total	2,038	902	1,136	819	714
						Índice de Absorción	87.18%

PNPC	0	PBC	3
------	---	-----	---

Reingreso	1,324	Nuevo Ingreso	714
-----------	-------	---------------	-----

	Ago-Dic 2015	Ene-Jun 2016	Total
Servicio Social	312	57	369
Residencias Profesionales	283	11	294

	Ago-Dic 2015	Ene-Jun 2016	Total
Egresados	255	33	288
Titulados	46	245	291

### Estructura Laboral

Personal Docente		
Total	Mujeres	Hombres
92	34	58

Personal No Docente		
Total	Mujeres	Hombres
57	22	35

Perfil Académico del Personal Docente							
Nivel	Mujeres	Hombres	Total	Nivel	Mujeres	Hombres	Total
Licenciatura	18	32	50	Doctorado con Grado	1	0	1
Especialidad	0	1	1	Doctorado sin Grado	0	0	0
Maestría con Grado	10	18	28	Profesores de Tiempo Completo (PTC)	5	10	15
Maestría sin Grado	5	7	12	PTC con Posgrado	5	7	12

Cuerpos Académicos			
En Formación	En Consolidación	Consolidados	Total
1	0	0	1

Profesores con Perfil Deseable	4	Profesores pertenecientes al Sistema Nacional de Investigadores (SNI)	0
--------------------------------	---	---	---

Dirección	Av. José Luis Martínez Vázquez 2000 Col. Jicolapa, C.P. 73310 Zacatlán, Pue.				
Clave del Centro de Trabajo	21EIT00051	Teléfono	(797) 9751694	Sitio Web	<a href="http://www.itssnp.edu.mx">http://www.itssnp.edu.mx</a>

Fecha de Inicio	10/09/2007	Fecha de Creación	28/08/2009
-----------------	------------	-------------------	------------

Histórico de Matrícula	2012-2013	2013-2014	2014-2015	2015-2016	2016-2017
	402	399	531	624	765

### Oferta Educativa

Programa Educativo	Modalidad	Matrícula	Mujeres	Hombres	Solicitantes	Aceptados	
Ingeniería Electromecánica	Escolarizada	128	14	114	58	53	
Ingeniería en Administración	Escolarizada	311	204	107	131	127	
Ingeniería en Sistemas Computacionales	Escolarizada	113	31	82	43	25	
Ingeniería Industrial	Escolarizada	213	88	125	82	65	
Número de P.E. de Licenciatura	4	<b>Subtotal</b>	<b>765</b>	<b>337</b>	<b>428</b>	<b>314</b>	
Número de P.E. de Posgrado	0	<b>Subtotal</b>	<b>0</b>	<b>0</b>	<b>0</b>	<b>0</b>	
<b>Total de Programas Educativos</b>	<b>4</b>	<b>Total</b>	<b>765</b>	<b>337</b>	<b>428</b>	<b>314</b>	
						<b>Índice de Absorción</b>	<b>85.99%</b>

PNPC	0	PBC	0
------	---	-----	---

Reingreso	495	Nuevo Ingreso	270
-----------	-----	---------------	-----

	Ago-Dic 2015	Ene-Jun 2016	Total
Servicio Social	8	80	88
Residencias Profesionales	43	0	43

	Ago-Dic 2015	Ene-Jun 2016	Total
Egresados	35	6	41
Titulados	8	30	38

### Estructura Laboral

Personal Docente		
Total	Mujeres	Hombres
38	13	25

Personal No Docente		
Total	Mujeres	Hombres
45	23	22

Perfil Académico del Personal Docente							
Nivel	Mujeres	Hombres	Total	Nivel	Mujeres	Hombres	Total
Licenciatura	10	18	28	Doctorado con Grado	0	1	1
Especialidad	0	0	0	Doctorado sin Grado	0	0	0
Maestría con Grado	3	6	9	Profesores de Tiempo Completo (PTC)	4	4	8
Maestría sin Grado	0	0	0	PTC con Posgrado	2	2	4

Cuerpos Académicos			
En Formación	En Consolidación	Consolidados	Total
1	0	0	1

Profesores con Perfil Deseable	4	Profesores pertenecientes al Sistema Nacional de Investigadores (SNI)	0
--------------------------------	---	---	---

Dirección	Avenida Rafael Avila Camacho Oriente No. 3509 Col. Barrio La Fátima, C.P. 75910 Ajalpan, Pue.				
Clave del Centro de Trabajo	21EIT1006O	Teléfono	(236) 3812162	Sitio Web	<a href="http://www.itssna.edu.mx">http://www.itssna.edu.mx</a>

<b>Fecha de Inicio</b>	21/08/2000	<b>Fecha de Creación</b>	03/01/2001
------------------------	------------	--------------------------	------------

<b>Histórico de Matrícula</b>	<b>2012-2013</b>	<b>2013-2014</b>	<b>2014-2015</b>	<b>2015-2016</b>	<b>2016-2017</b>
	639	750	967	1,202	1,270

### Oferta Educativa

Programa Educativo	Modalidad	Matrícula	Mujeres	Hombres	Solicitantes	Aceptados
Ingeniería Electromecánica	Escolarizada	220	23	197	67	57
Ingeniería en Gestión Empresarial	Escolarizada	221	142	79	70	56
Ingeniería en Industrias Alimentarias	Escolarizada	123	87	36	23	19
Ingeniería en Innovación Agrícola Sustentable	Escolarizada	39	16	23	20	18
Ingeniería en Sistemas Automotrices	Escolarizada	230	18	212	86	74
Ingeniería en Sistemas Computacionales	Escolarizada	180	63	117	46	43
Ingeniería Industrial	Escolarizada	257	104	153	89	76
<b>Número de P.E. de Licenciatura</b>	<b>7</b>	<b>Subtotal</b>	<b>1,270</b>	<b>453</b>	<b>817</b>	<b>401</b>
<b>Número de P.E. de Posgrado</b>	<b>0</b>	<b>Subtotal</b>	<b>0</b>	<b>0</b>	<b>0</b>	<b>0</b>
<b>Total de Programas Educativos</b>	<b>7</b>	<b>Total</b>	<b>1,270</b>	<b>453</b>	<b>817</b>	<b>401</b>
<b>Índice de Absorción</b>						85.54%

<b>PNPC</b>	0	<b>PBC</b>	4
-------------	---	------------	---

<b>Reingreso</b>	927	<b>Nuevo Ingreso</b>	343
------------------	-----	----------------------	-----

	Ago-Dic 2015	Ene-Jun 2016	Total
<b>Servicio Social</b>	6	99	105
<b>Residencias Profesionales</b>	109	6	115

	Ago-Dic 2015	Ene-Jun 2016	Total
<b>Egresados</b>	78	24	102
<b>Titulados</b>	40	56	96

### Estructura Laboral

Personal Docente		
Total	Mujeres	Hombres
58	20	38

Personal No Docente		
Total	Mujeres	Hombres
77	39	38

Perfil Académico del Personal Docente							
Nivel	Mujeres	Hombres	Total	Nivel	Mujeres	Hombres	Total
Licenciatura	14	30	44	Doctorado con Grado	1	0	1
Especialidad	0	0	0	Doctorado sin Grado	0	1	1
Maestría con Grado	4	5	9	Profesores de Tiempo Completo (PTC)	3	8	11
Maestría sin Grado	1	2	3	PTC con Posgrado	2	2	4

Cuerpos Académicos			
En Formación	En Consolidación	Consolidados	Total
1	0	0	1

<b>Profesores con Perfil Deseable</b>	0	<b>Profesores pertenecientes al Sistema Nacional de Investigadores (SNI)</b>	0
---------------------------------------	---	--	---

<b>Dirección</b>	Camino Real esq. con Calle Cuauhtémoc n/a Col. Barrio de Tetela, C.P. 73780 Libres, Pue.				
<b>Clave del Centro de Trabajo</b>	21EIT0011T	<b>Teléfono</b>	(276) 4730089	<b>Sitio Web</b>	<a href="http://www.itlibres.edu.mx">http://www.itlibres.edu.mx</a>

Fecha de Inicio	02/12/2002	Fecha de Creación	09/01/2004
-----------------	------------	-------------------	------------

Histórico de Matrícula	2012-2013	2013-2014	2014-2015	2015-2016	2016-2017
	987	1,004	1,166	1,411	1,619

### Oferta Educativa

Programa Educativo	Modalidad	Matrícula	Mujeres	Hombres	Solicitantes	Aceptados	
Contador Público	Escolarizada	440	288	152	176	146	
Ingeniería Ambiental	Escolarizada	137	83	54	54	41	
Ingeniería Electromecánica	Escolarizada	210	10	200	96	81	
Ingeniería en Gestión Empresarial	Escolarizada	112	64	48	89	81	
Ingeniería en Sistemas Computacionales	Escolarizada	220	73	147	82	65	
Ingeniería en Tecnologías de la Información y Comunicaciones	Escolarizada	51	16	35	35	31	
Ingeniería Industrial	Escolarizada	449	133	316	201	159	
Número de P.E. de Licenciatura	7	<b>Subtotal</b>	<b>1,619</b>	<b>667</b>	<b>952</b>	<b>733</b>	<b>604</b>
Número de P.E. de Posgrado	0	<b>Subtotal</b>	<b>0</b>	<b>0</b>	<b>0</b>	<b>0</b>	<b>0</b>
<b>Total de Programas Educativos</b>	<b>7</b>	<b>Total</b>	<b>1,619</b>	<b>667</b>	<b>952</b>	<b>733</b>	<b>604</b>
						<b>Índice de Absorción</b>	82.40%

PNPC	0	PBC	3
------	---	-----	---

Reingreso	1,015	Nuevo Ingreso	604
-----------	-------	---------------	-----

	Ago-Dic 2015	Ene-Jun 2016	Total
Servicio Social	150	34	184
Residencias Profesionales	56	52	108

	Ago-Dic 2015	Ene-Jun 2016	Total
Egresados	55	50	105
Titulados	28	65	93

### Estructura Laboral

Personal Docente		
Total	Mujeres	Hombres
72	32	40

Personal No Docente		
Total	Mujeres	Hombres
75	39	36

Perfil Académico del Personal Docente							
Nivel	Mujeres	Hombres	Total	Nivel	Mujeres	Hombres	Total
Licenciatura	12	22	34	Doctorado con Grado	2	0	2
Especialidad	0	0	0	Doctorado sin Grado	0	0	0
Maestría con Grado	11	12	23	Profesores de Tiempo Completo (PTC)	11	13	24
Maestría sin Grado	7	6	13	PTC con Posgrado	7	7	14

Cuerpos Académicos			
En Formación	En Consolidación	Consolidados	Total
3	0	0	3

Profesores con Perfil Deseable	2	Profesores pertenecientes al Sistema Nacional de Investigadores (SNI)	0
--------------------------------	---	---	---

Dirección	Camino a la Barranca de Pesos S/N Col. Los Ángeles Ejido de San Lucas Atoyatenco, C.P. 74060 San Martín Texmelucan, Pue.				
Clave del Centro de Trabajo	21EIT0013R	Teléfono	(248) 1111132	Sitio Web	<a href="http://www.itsmt.edu.mx">http://www.itsmt.edu.mx</a>

<b>Fecha de Inicio</b>	21/08/2000	<b>Fecha de Creación</b>	07/12/2000
------------------------	------------	--------------------------	------------

<b>Histórico de Matrícula</b>	<b>2012-2013</b>	<b>2013-2014</b>	<b>2014-2015</b>	<b>2015-2016</b>	<b>2016-2017</b>
	911	927	948	1,024	1,100

### Oferta Educativa

Programa Educativo	Modalidad	Matrícula	Mujeres	Hombres	Solicitantes	Aceptados
Gastronomía	Escolarizada	78	46	32	78	78
Ingeniería en Gestión Empresarial	Escolarizada	170	104	66	64	61
Ingeniería en Industrias Alimentarias	Escolarizada	112	72	40	31	27
Ingeniería en Sistemas Computacionales	Escolarizada	134	53	81	46	37
Ingeniería en Tecnologías de la Información y Comunicaciones	Escolarizada	85	30	55	26	26
Ingeniería Industrial	Escolarizada	498	129	369	117	116
Ingeniería Industrial	Mixta	23	11	12	28	23
<b>Número de P.E. de Licenciatura</b>	<b>7</b>	<b>Subtotal</b>	<b>1,100</b>	<b>445</b>	<b>655</b>	<b>390</b>
<b>Número de P.E. de Posgrado</b>	<b>0</b>	<b>Subtotal</b>	<b>0</b>	<b>0</b>	<b>0</b>	<b>0</b>
<b>Total de Programas Educativos</b>	<b>7</b>	<b>Total</b>	<b>1,100</b>	<b>445</b>	<b>655</b>	<b>390</b>
<b>Índice de Absorción</b>						94.36%

<b>PNPC</b>	0	<b>PBC</b>	2
-------------	---	------------	---

<b>Reingreso</b>	732	<b>Nuevo Ingreso</b>	368
------------------	-----	----------------------	-----

	Ago-Dic 2015	Ene-Jun 2016	Total
<b>Servicio Social</b>	108	14	122
<b>Residencias Profesionales</b>	86	13	99

	Ago-Dic 2015	Ene-Jun 2016	Total
<b>Egresados</b>	61	18	79
<b>Titulados</b>	22	45	67

### Estructura Laboral

Personal Docente		
Total	Mujeres	Hombres
<b>68</b>	26	42

Personal No Docente		
Total	Mujeres	Hombres
<b>73</b>	35	38

Perfil Académico del Personal Docente							
Nivel	Mujeres	Hombres	Total	Nivel	Mujeres	Hombres	Total
Licenciatura	14	32	<b>46</b>	Doctorado con Grado	1	1	<b>2</b>
Especialidad	0	0	<b>0</b>	Doctorado sin Grado	0	0	<b>0</b>
Maestría con Grado	11	9	<b>20</b>	Profesores de Tiempo Completo (PTC)	5	6	<b>11</b>
Maestría sin Grado	0	0	<b>0</b>	PTC con Posgrado	4	4	<b>8</b>

Cuerpos Académicos			
En Formación	En Consolidación	Consolidados	Total
0	0	0	<b>0</b>

<b>Profesores con Perfil Deseable</b>	0	<b>Profesores pertenecientes al Sistema Nacional de Investigadores (SNI)</b>	0
---------------------------------------	---	--	---

<b>Dirección</b>	Avenida Tecnológico S/N Col. Ex-Hacienda Santa Ana, C.P. 75200 Tepeaca, Pue.				
<b>Clave del Centro de Trabajo</b>	21EIT0010U	<b>Teléfono</b>	(223) 2751449	<b>Sitio Web</b>	<a href="http://itstepeaca.edu.mx">http://itstepeaca.edu.mx</a>

<b>Fecha de Inicio</b>	04/08/1997	<b>Fecha de Creación</b>	04/08/1997
------------------------	------------	--------------------------	------------

Histórico de Matrícula	2012-2013	2013-2014	2014-2015	2015-2016	2016-2017
	393	427	501	512	555

### Oferta Educativa

Programa Educativo	Modalidad	Matrícula	Mujeres	Hombres	Solicitantes	Aceptados	
Ingeniería en Gestión Empresarial	Escolarizada	116	74	42	41	39	
Ingeniería en Sistemas Computacionales	Escolarizada	64	28	36	24	19	
Ingeniería Industrial	Escolarizada	111	43	68	43	41	
Ingeniería Mecánica	Escolarizada	70	5	65	20	20	
Licenciatura en Administración	Escolarizada	194	137	57	84	81	
<b>Número de P.E. de Licenciatura</b>	<b>5</b>	<b>Subtotal</b>	<b>555</b>	<b>287</b>	<b>268</b>	<b>212</b>	
<b>Número de P.E. de Posgrado</b>	<b>0</b>	<b>Subtotal</b>	<b>0</b>	<b>0</b>	<b>0</b>	<b>0</b>	
<b>Total de Programas Educativos</b>	<b>5</b>	<b>Total</b>	<b>555</b>	<b>287</b>	<b>268</b>	<b>212</b>	
						<b>Índice de Absorción</b>	94.34%

<b>PNPC</b>	0	<b>PBC</b>	1
-------------	---	------------	---

<b>Reingreso</b>	355	<b>Nuevo Ingreso</b>	200
------------------	-----	----------------------	-----

	Ago-Dic 2015	Ene-Jun 2016	Total
<b>Servicio Social</b>	26	25	51
<b>Residencias Profesionales</b>	42	2	44

	Ago-Dic 2015	Ene-Jun 2016	Total
<b>Egresados</b>	34	11	45
<b>Titulados</b>	10	18	28

### Estructura Laboral

Personal Docente		
Total	Mujeres	Hombres
45	17	28

Personal No Docente		
Total	Mujeres	Hombres
93	36	57

Perfil Académico del Personal Docente							
Nivel	Mujeres	Hombres	Total	Nivel	Mujeres	Hombres	Total
Licenciatura	8	18	26	Doctorado con Grado	1	1	2
Especialidad	0	0	0	Doctorado sin Grado	0	0	0
Maestría con Grado	5	5	10	Profesores de Tiempo Completo (PTC)	0	0	0
Maestría sin Grado	3	4	7	PTC con Posgrado	0	0	0

Cuerpos Académicos			
En Formación	En Consolidación	Consolidados	Total
0	0	0	0

<b>Profesores con Perfil Deseable</b>	0	<b>Profesores pertenecientes al Sistema Nacional de Investigadores (SNI)</b>	1
---------------------------------------	---	--	---

<b>Dirección</b>	Avenida Tecnológico S/N Col. Barrio San Sebastián Primera Sección, C.P. 74690 Tepexi de Rodríguez, Pue.				
<b>Clave del Centro de Trabajo</b>	21EIT1002S	<b>Teléfono</b>	(224) 4215574	<b>Sitio Web</b>	<a href="http://www.its-tepexi.edu.mx">http://www.its-tepexi.edu.mx</a>

<b>Fecha de Inicio</b>	01/09/1993	<b>Fecha de Creación</b>	08/11/1994
------------------------	------------	--------------------------	------------

<b>Histórico de Matrícula</b>	<b>2012-2013</b>	<b>2013-2014</b>	<b>2014-2015</b>	<b>2015-2016</b>	<b>2016-2017</b>
	2,141	2,136	2,118	2,297	2,478

### Oferta Educativa

Programa Educativo	Modalidad	Matrícula	Mujeres	Hombres	Solicitantes	Aceptados
Ingeniería en Gestión Empresarial	Escolarizada	833	512	321	306	252
Ingeniería en Industrias Alimentarias	Escolarizada	133	92	41	47	41
Ingeniería en Sistemas Computacionales	Escolarizada	267	67	200	103	90
Ingeniería Industrial	Escolarizada	648	184	464	249	204
Ingeniería Informática	Escolarizada	287	89	198	120	99
Ingeniería Mecatrónica	Escolarizada	290	33	257	114	88
Ingeniería en Sistemas Computacionales	Virtual	13	4	9	11	7
<b>Número de P.E. de Licenciatura</b>	<b>Subtotal</b>	<b>2,471</b>	<b>981</b>	<b>1,490</b>	<b>950</b>	<b>781</b>
Especialización en Tecnologías de la Información	Escolarizada	7	3	4	11	3
<b>Número de P.E. de Posgrado</b>	<b>Subtotal</b>	<b>7</b>	<b>3</b>	<b>4</b>	<b>11</b>	<b>3</b>
<b>Total de Programas Educativos</b>	<b>Total</b>	<b>2,478</b>	<b>984</b>	<b>1,494</b>	<b>961</b>	<b>784</b>
<b>Índice de Absorción</b>						81.58%

<b>PNPC</b>	0	<b>PBC</b>	1
-------------	---	------------	---

<b>Reingreso</b>	1,694	<b>Nuevo Ingreso</b>	784
------------------	-------	----------------------	-----

	Ago-Dic 2015	Ene-Jun 2016	Total
<b>Servicio Social</b>	199	129	328
<b>Residencias Profesionales</b>	226	88	314

	Ago-Dic 2015	Ene-Jun 2016	Total
<b>Egresados</b>	220	86	306
<b>Titulados</b>	92	206	298

### Estructura Laboral

Personal Docente		
Total	Mujeres	Hombres
104	41	63

Personal No Docente		
Total	Mujeres	Hombres
198	89	109

Perfil Académico del Personal Docente							
Nivel	Mujeres	Hombres	Total	Nivel	Mujeres	Hombres	Total
Licenciatura	18	40	58	Doctorado con Grado	1	2	3
Especialidad	2	0	2	Doctorado sin Grado	1	0	1
Maestría con Grado	18	21	39	Profesores de Tiempo Completo (PTC)	15	9	24
Maestría sin Grado	1	0	1	PTC con Posgrado	12	7	19

Cuerpos Académicos			
En Formación	En Consolidación	Consolidados	Total
2	0	0	2

<b>Profesores con Perfil Deseable</b>	10	<b>Profesores pertenecientes al Sistema Nacional de Investigadores (SNI)</b>	1
---------------------------------------	----	--	---

<b>Dirección</b>	Fracción I y II S/N Col. Predio Aire Libre, C.P. 73960 Teziutlán, Pue.				
<b>Clave del Centro de Trabajo</b>	21EIT0004J	<b>Teléfono</b>	(231) 3114000	<b>Sitio Web</b>	<a href="http://www.itsteziutlan.edu.mx">http://www.itsteziutlan.edu.mx</a>

<b>Fecha de Inicio</b>	06/09/2010	<b>Fecha de Creación</b>	06/09/2010
------------------------	------------	--------------------------	------------

Histórico de Matrícula	2012-2013	2013-2014	2014-2015	2015-2016	2016-2017
	201	259	304	427	547

### Oferta Educativa

Programa Educativo	Modalidad	Matrícula	Mujeres	Hombres	Solicitantes	Aceptados
Contador Público	Escolarizada	328	223	105	141	132
Ingeniería en Acuicultura	Escolarizada	40	16	24	12	10
Ingeniería en Desarrollo Comunitario	Escolarizada	0	0	0	0	0
Ingeniería en Innovación Agrícola Sustentable	Escolarizada	179	82	97	78	69
<b>Número de P.E. de Licenciatura</b>	<b>Subtotal</b>	<b>547</b>	<b>321</b>	<b>226</b>	<b>231</b>	<b>211</b>
<b>Número de P.E. de Posgrado</b>	<b>Subtotal</b>	<b>0</b>	<b>0</b>	<b>0</b>	<b>0</b>	<b>0</b>
<b>Total de Programas Educativos</b>	<b>Total</b>	<b>547</b>	<b>321</b>	<b>226</b>	<b>231</b>	<b>211</b>
<b>Índice de Absorción</b>						91.34%

<b>PNPC</b>	0	<b>PBC</b>	0
-------------	---	------------	---

<b>Reingreso</b>	336	<b>Nuevo Ingreso</b>	211
------------------	-----	----------------------	-----

	Ago-Dic 2015	Ene-Jun 2016	Total
<b>Servicio Social</b>	0	19	19
<b>Residencias Profesionales</b>	0	4	4

	Ago-Dic 2015	Ene-Jun 2016	Total
<b>Egresados</b>	0	38	38
<b>Titulados</b>	0	0	0

### Estructura Laboral

Personal Docente		
Total	Mujeres	Hombres
22	10	12

Personal No Docente		
Total	Mujeres	Hombres
35	15	20

Perfil Académico del Personal Docente							
Nivel	Mujeres	Hombres	Total	Nivel	Mujeres	Hombres	Total
Licenciatura	6	6	12	Doctorado con Grado	0	1	1
Especialidad	0	0	0	Doctorado sin Grado	0	0	0
Maestría con Grado	4	5	9	Profesores de Tiempo Completo (PTC)	1	4	5
Maestría sin Grado	0	0	0	PTC con Posgrado	1	4	5

Cuerpos Académicos			
En Formación	En Consolidación	Consolidados	Total
0	0	0	0

<b>Profesores con Perfil Deseable</b>	0	<b>Profesores pertenecientes al Sistema Nacional de Investigadores (SNI)</b>	0
---------------------------------------	---	--	---

<b>Dirección</b>	Carretera Federal Amozoc Nautla Km. 122+600 Col. Contlatlauquitepec, C.P. 73907 Tlatlauquitepec, Pue.				
<b>Clave del Centro de Trabajo</b>	21EIT1007N	<b>Teléfono</b>	(233) 3180535	<b>Sitio Web</b>	<a href="http://www.itstl.com.mx/">http://www.itstl.com.mx/</a>



Fecha de Inicio	03/09/2007	Fecha de Creación	28/08/2009
-----------------	------------	-------------------	------------

Histórico de Matrícula	2012-2013	2013-2014	2014-2015	2015-2016	2016-2017
	434	491	462	447	497

### Oferta Educativa

Programa Educativo	Modalidad	Matrícula	Mujeres	Hombres	Solicitantes	Aceptados	
Ingeniería en Geociencias	Escolarizada	200	93	107	55	42	
Ingeniería en Gestión Empresarial	Escolarizada	46	26	20	53	46	
Ingeniería en Industrias Alimentarias	Escolarizada	70	45	25	24	18	
Ingeniería en Sistemas Computacionales	Escolarizada	92	38	54	39	31	
Ingeniería Forestal	Escolarizada	89	48	41	27	21	
Número de P.E. de Licenciatura	5	<b>Subtotal</b>	<b>497</b>	<b>250</b>	<b>247</b>	<b>198</b>	
Número de P.E. de Posgrado	0	<b>Subtotal</b>	<b>0</b>	<b>0</b>	<b>0</b>	<b>0</b>	
<b>Total de Programas Educativos</b>	<b>5</b>	<b>Total</b>	<b>497</b>	<b>250</b>	<b>247</b>	<b>198</b>	
						<b>Índice de Absorción</b>	<b>79.80%</b>

PNPC	0	PBC	0
------	---	-----	---

Reingreso	339	Nuevo Ingreso	158
-----------	-----	---------------	-----

	Ago-Dic 2015	Ene-Jun 2016	Total
Servicio Social	58	24	82
Residencias Profesionales	57	73	130

	Ago-Dic 2015	Ene-Jun 2016	Total
Egresados	0	58	58
Titulados	12	25	37

### Estructura Laboral

Personal Docente		
Total	Mujeres	Hombres
41	20	21

Personal No Docente		
Total	Mujeres	Hombres
54	25	29

Perfil Académico del Personal Docente							
Nivel	Mujeres	Hombres	Total	Nivel	Mujeres	Hombres	Total
Licenciatura	11	12	23	Doctorado con Grado	0	1	1
Especialidad	0	0	0	Doctorado sin Grado	0	0	0
Maestría con Grado	8	4	12	Profesores de Tiempo Completo (PTC)	3	7	10
Maestría sin Grado	1	4	5	PTC con Posgrado	2	3	5

Cuerpos Académicos			
En Formación	En Consolidación	Consolidados	Total
0	0	0	0

Profesores con Perfil Deseable	0	Profesores pertenecientes al Sistema Nacional de Investigadores (SNI)	0
--------------------------------	---	---	---

Dirección	Avenida Tecnológico S/N Col. El Huasteco, C.P. 73049 Venustiano Carranza, Pue.				
Clave del Centro de Trabajo	21EIT1005P	Teléfono	(736) 8435753	Sitio Web	<a href="http://www.itsvc.edu.mx">http://www.itsvc.edu.mx</a>

<b>Fecha de Inicio</b>	26/08/1996	<b>Fecha de Creación</b>	04/08/1997
------------------------	------------	--------------------------	------------

<b>Histórico de Matrícula</b>	<b>2012-2013</b>	<b>2013-2014</b>	<b>2014-2015</b>	<b>2015-2016</b>	<b>2016-2017</b>
	1,131	1,305	1,642	1,891	2,101

### Oferta Educativa

Programa Educativo	Modalidad	Matrícula	Mujeres	Hombres	Solicitantes	Aceptados	
Gastronomía	Escolarizada	347	195	152	213	156	
Ingeniería en Administración	Escolarizada	249	152	97	108	80	
Ingeniería Forestal	Escolarizada	175	73	102	56	35	
Ingeniería Industrial	Escolarizada	237	63	174	105	83	
Ingeniería Informática	Escolarizada	286	84	202	128	104	
Ingeniería Mecatrónica	Escolarizada	301	34	267	137	116	
Licenciatura en Biología	Escolarizada	263	161	102	110	90	
Ingeniería en Administración	Semipresencial	151	103	48	75	60	
Ingeniería Industrial	Semipresencial	92	29	63	50	30	
<b>Número de P.E. de Licenciatura</b>	<b>9</b>	<b>Subtotal</b>	<b>2,101</b>	<b>894</b>	<b>1,207</b>	<b>982</b>	
<b>Número de P.E. de Posgrado</b>	<b>0</b>	<b>Subtotal</b>	<b>0</b>	<b>0</b>	<b>0</b>	<b>0</b>	
<b>Total de Programas Educativos</b>	<b>9</b>	<b>Total</b>	<b>2,101</b>	<b>894</b>	<b>1,207</b>	<b>982</b>	
						<b>Índice de Absorción</b>	<b>76.78%</b>

<b>PNPC</b>	0	<b>PBC</b>	3
-------------	---	------------	---

<b>Reingreso</b>	1,347	<b>Nuevo Ingreso</b>	754
------------------	-------	----------------------	-----

	Ago-Dic 2015	Ene-Jun 2016	Total
<b>Servicio Social</b>	136	154	290
<b>Residencias Profesionales</b>	141	159	300

	Ago-Dic 2015	Ene-Jun 2016	Total
<b>Egresados</b>	0	107	107
<b>Titulados</b>	13	121	134

### Estructura Laboral

Personal Docente		
Total	Mujeres	Hombres
79	24	55

Personal No Docente		
Total	Mujeres	Hombres
102	45	57

Perfil Académico del Personal Docente							
Nivel	Mujeres	Hombres	Total	Nivel	Mujeres	Hombres	Total
Licenciatura	12	31	43	Doctorado con Grado	1	5	6
Especialidad	0	0	0	Doctorado sin Grado	0	2	2
Maestría con Grado	9	12	21	Profesores de Tiempo Completo (PTC)	4	13	17
Maestría sin Grado	2	5	7	PTC con Posgrado	2	8	10

Cuerpos Académicos			
En Formación	En Consolidación	Consolidados	Total
4	0	0	4

<b>Profesores con Perfil Deseable</b>	9	<b>Profesores pertenecientes al Sistema Nacional de Investigadores (SNI)</b>	3
---------------------------------------	---	--	---

<b>Dirección</b>	Carretera Acuaco - Zacapoaxtla Km. 8 Col. Totoltepec, C.P. 73680 Zacapoaxtla, Pue.				
<b>Clave del Centro de Trabajo</b>	21EIT0009E	<b>Teléfono</b>	(233) 3175000	<b>Sitio Web</b>	<a href="http://www.itsz.edu.mx">http://www.itsz.edu.mx</a>

# TECNOLÓGICO NACIONAL DE MÉXICO

## QUERÉTARO

### RESUMEN ESTATAL

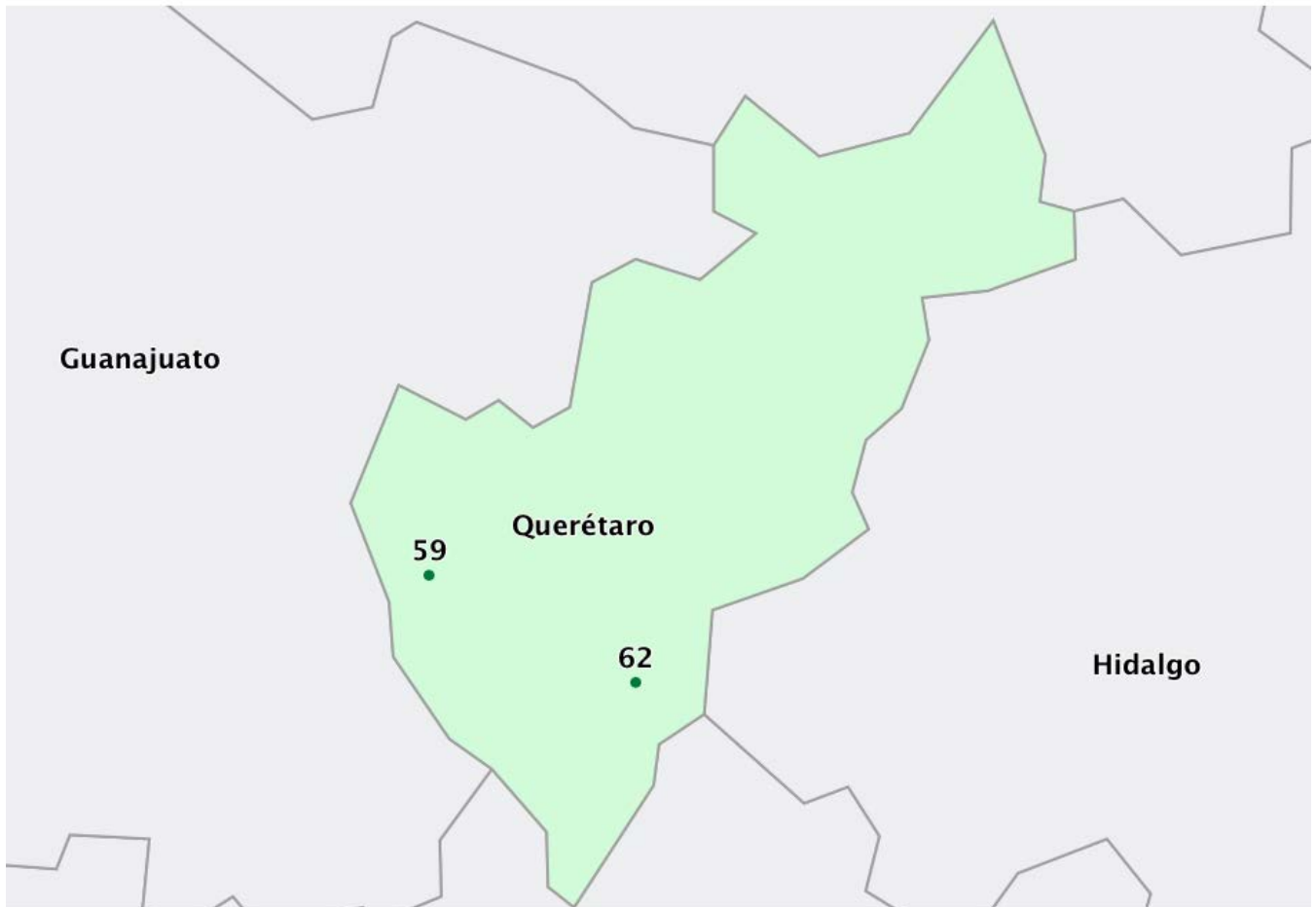
#### DATOS GENERALES

No. de Institutos Tecnológicos y/o Centros	3	Matrícula de Educación Superior en el Estado	80,134	Proporción de la Matrícula del TecNM en el Estado con respecto a la Total del Estado	10.57%	Población en el Estado de 18 a 22 años	187,075
Matrícula total del TecNM	8,474	Oferta educativa del TecNM en el Estado (P.E.)	24			% de Cobertura de los Institutos Tecnológicos	4.5%

Tipo de Institución	Institución	P. E. de Licenciatura	P. E. de Posgrado	Total P.E.	Matrícula Licenciatura	Matrícula Posgrado	Mat. Total 2016-2017	% de Absorción	Egresados	PNPC	PBC	Pefil Deseable	SNI	Cuerpos Académicos
FEDERAL	CIIDET	0	4	4	0	34	34	92.86	19	0	0	7	0	1
FEDERAL	QUERÉTARO	14	1	15	5,987	50	6,037	43.11	918	1	4	24	4	4
FEDERAL	SAN JUAN DEL RÍO	5	0	5	2,403	0	2,403	78.53	418	0	1	9	1	3

<b>Subtotal Federales y/o Centros</b>	3	19	5	24	8,390	84	8,474	51.36	1,355	1	5	40	5	8
<b>Subtotal Descentralizados</b>	0	0	0	0	0	0	0	0.00	0	0	0	0	0	0
<b>Total</b>	3	19	5	24	8,390	84	8,474	51.36	1,355	1	5	40	5	8

## Estado de Querétaro



● IT FEDERAL    ♦ IT DESCENTRALIZADO

**79 Centro Interdisciplinario de Investigación y Docencia en Educación Técnica**

**59 Instituto Tecnológico de Querétaro**

**62 Instituto Tecnológico de San Juan del Río**

Fecha de Inicio	26/08/1991	Fecha de Creación	24/11/1976
-----------------	------------	-------------------	------------

Histórico de Matrícula	2012-2013	2013-2014	2014-2015	2015-2016	2016-2017
	71	8	36	31	34

### Oferta Educativa

Programa Educativo	Modalidad	Matrícula	Mujeres	Hombres	Solicitantes	Aceptados
<b>Número de P.E. de Licenciatura</b>	<b>Subtotal</b>	<b>0</b>	<b>0</b>	<b>0</b>	<b>0</b>	<b>0</b>
Especialización en Aprendizaje y Enseñanza de las Ciencias Básicas	Escolarizada	5	3	2	5	5
Especialización en Investigación Educativa	Escolarizada	7	4	3	8	7
Especialización en Liderazgo y Gestión Institucional	Escolarizada	21	10	11	0	0
Especialización en Tecnologías de la Información para el Aprendizaje	Escolarizada	1	1	0	1	1
<b>Número de P.E. de Posgrado</b>	<b>Subtotal</b>	<b>34</b>	<b>18</b>	<b>16</b>	<b>14</b>	<b>13</b>
<b>Total de Programas Educativos</b>	<b>Total</b>	<b>34</b>	<b>18</b>	<b>16</b>	<b>14</b>	<b>13</b>
<b>Índice de Absorción</b>						92.86%

PNPC	0	PBC	0
------	---	-----	---

Reingreso	21	Nuevo Ingreso	13
-----------	----	---------------	----

	Ago-Dic 2015	Ene-Jun 2016	Total
Servicio Social	0	0	0
Residencias Profesionales	0	0	0

	Ago-Dic 2015	Ene-Jun 2016	Total
Egresados	14	5	19
Titulados	14	5	19

### Estructura Laboral

Personal Docente		
Total	Mujeres	Hombres
49	19	30

Personal No Docente		
Total	Mujeres	Hombres
52	27	25

Perfil Académico del Personal Docente							
Nivel	Mujeres	Hombres	Total	Nivel	Mujeres	Hombres	Total
Licenciatura	7	5	12	Doctorado con Grado	4	11	15
Especialidad	1	2	3	Doctorado sin Grado	0	0	0
Maestría con Grado	7	12	19	Profesores de Tiempo Completo (PTC)	18	28	46
Maestría sin Grado	0	0	0	PTC con Posgrado	12	24	36

Cuerpos Académicos			
En Formación	En Consolidación	Consolidados	Total
1	0	0	1

Profesores con Perfil Deseable	7	Profesores pertenecientes al Sistema Nacional de Investigadores (SNI)	0
--------------------------------	---	---	---

Dirección	Av. Universidad No. 282 Pte. Col. Centro C.P. 76000 Querétaro Qro.				
Clave del Centro de Trabajo	22IIT0001H	Teléfono	(442) 21 6 37 46, 47 y 48	Sitio Web	<a href="http://www.ciidet.edu.mx">http://www.ciidet.edu.mx</a>

<b>Fecha de Inicio</b>	02/01/1967	<b>Fecha de Creación</b>	02/01/1967
------------------------	------------	--------------------------	------------

Histórico de Matrícula	2012-2013	2013-2014	2014-2015	2015-2016	2016-2017
	6,241	5,997	6,060	6,169	6,037

### Oferta Educativa

Programa Educativo	Modalidad	Matrícula	Mujeres	Hombres	Solicitantes	Aceptados	
Arquitectura	Escolarizada	731	329	402	344	90	
Ingeniería Eléctrica	Escolarizada	222	21	201	42	35	
Ingeniería Electrónica	Escolarizada	311	34	277	74	59	
Ingeniería en Gestión Empresarial	Escolarizada	568	394	174	149	70	
Ingeniería en Logística	Escolarizada	348	211	137	120	69	
Ingeniería en Materiales	Escolarizada	190	84	106	39	35	
Ingeniería en Sistemas Computacionales	Escolarizada	484	107	377	207	67	
Ingeniería Industrial	Escolarizada	923	348	575	428	105	
Ingeniería Mecánica	Escolarizada	581	66	515	194	70	
Ingeniería Mecatrónica	Escolarizada	729	91	638	324	104	
Licenciatura en Administración	Escolarizada	1	1	0	0	0	
Ingeniería en Gestión Empresarial	Semipresencial	87	57	30	19	19	
Ingeniería en Sistemas Computacionales	Semipresencial	246	104	142	16	16	
Ingeniería Industrial	Semipresencial	566	210	356	177	177	
<b>Número de P.E. de Licenciatura</b>	<b>14</b>	<b>Subtotal</b>	<b>5,987</b>	<b>2,057</b>	<b>3,930</b>	<b>2,133</b>	<b>916</b>
Maestría en Ingeniería	Escolarizada	50	23	27	38	20	
<b>Número de P.E. de Posgrado</b>	<b>1</b>	<b>Subtotal</b>	<b>50</b>	<b>23</b>	<b>27</b>	<b>38</b>	<b>20</b>
<b>Total de Programas Educativos</b>	<b>15</b>	<b>Total</b>	<b>6,037</b>	<b>2,080</b>	<b>3,957</b>	<b>2,171</b>	<b>936</b>
<b>Índice de Absorción</b>						<b>43.11%</b>	

<b>PNPC</b>	1	<b>PBC</b>	4
-------------	---	------------	---

<b>Reingreso</b>	5,101	<b>Nuevo Ingreso</b>	936
------------------	-------	----------------------	-----

	Ago-Dic 2015	Ene-Jun 2016	Total
<b>Servicio Social</b>	671	642	1313
<b>Residencias Profesionales</b>	470	421	891

	Ago-Dic 2015	Ene-Jun 2016	Total
<b>Egresados</b>	357	561	918
<b>Titulados</b>	225	349	574

### Estructura Laboral

Personal Docente		
Total	Mujeres	Hombres
341	108	233

Personal No Docente		
Total	Mujeres	Hombres
159	73	86

Perfil Académico del Personal Docente							
Nivel	Mujeres	Hombres	Total	Nivel	Mujeres	Hombres	Total
Licenciatura	62	126	188	Doctorado con Grado	5	13	18
Especialidad	0	1	1	Doctorado sin Grado	0	6	6
Maestría con Grado	32	54	86	Profesores de Tiempo Completo (PTC)	55	130	185
Maestría sin Grado	9	33	42	PTC con Posgrado	23	49	72

Cuerpos Académicos			
En Formación	En Consolidación	Consolidados	Total
3	1	0	4

<b>Profesores con Perfil Deseable</b>	24	<b>Profesores pertenecientes al Sistema Nacional de Investigadores (SNI)</b>	4
---------------------------------------	----	--	---

<b>Dirección</b>	Av. Tecnológico y Mariano Escobedo S/N Col. Centro Histórico C.P. 76000 Querétaro Qro.				
<b>Clave del Centro de Trabajo</b>	22DIT0001M	<b>Teléfono</b>	(442) 22 7 44 00	<b>Sitio Web</b>	<a href="http://www.itq.edu.mx/">http://www.itq.edu.mx/</a>

<b>Fecha de Inicio</b>	03/10/1988	<b>Fecha de Creación</b>	19/08/1988
------------------------	------------	--------------------------	------------

<b>Histórico de Matrícula</b>	<b>2012-2013</b>	<b>2013-2014</b>	<b>2014-2015</b>	<b>2015-2016</b>	<b>2016-2017</b>
	1,766	1,996	2,138	2,422	2,403

### Oferta Educativa

Programa Educativo	Modalidad	Matrícula	Mujeres	Hombres	Solicitantes	Aceptados
Ingeniería Electrónica	Escolarizada	253	23	230	48	44
Ingeniería en Gestión Empresarial	Escolarizada	528	336	192	151	119
Ingeniería en Sistemas Computacionales	Escolarizada	475	154	321	118	107
Ingeniería en Tecnologías de la Información y Comunicaciones	Escolarizada	119	52	67	29	27
Ingeniería Industrial	Escolarizada	1,028	355	673	292	204
<b>Número de P.E. de Licenciatura</b>	<b>5</b>	<b>Subtotal</b>	<b>2,403</b>	<b>920</b>	<b>1,483</b>	<b>638</b>
<b>Número de P.E. de Posgrado</b>	<b>0</b>	<b>Subtotal</b>	<b>0</b>	<b>0</b>	<b>0</b>	<b>0</b>
<b>Total de Programas Educativos</b>	<b>5</b>	<b>Total</b>	<b>2,403</b>	<b>920</b>	<b>1,483</b>	<b>638</b>
<b>Índice de Absorción</b>						78.53%

<b>PNPC</b>	0	<b>PBC</b>	1
-------------	---	------------	---

<b>Reingreso</b>	1,902	<b>Nuevo Ingreso</b>	501
------------------	-------	----------------------	-----

	Ago-Dic 2015	Ene-Jun 2016	Total
<b>Servicio Social</b>	127	281	408
<b>Residencias Profesionales</b>	304	166	470

	Ago-Dic 2015	Ene-Jun 2016	Total
<b>Egresados</b>	266	152	418
<b>Titulados</b>	108	267	375

### Estructura Laboral

Personal Docente		
Total	Mujeres	Hombres
91	37	54

Personal No Docente		
Total	Mujeres	Hombres
39	24	15

Perfil Académico del Personal Docente							
Nivel	Mujeres	Hombres	Total	Nivel	Mujeres	Hombres	Total
Licenciatura	13	23	36	Doctorado con Grado	1	2	3
Especialidad	0	0	0	Doctorado sin Grado	1	1	2
Maestría con Grado	17	22	39	Profesores de Tiempo Completo (PTC)	13	27	40
Maestría sin Grado	5	6	11	PTC con Posgrado	8	14	22

Cuerpos Académicos			
En Formación	En Consolidación	Consolidados	Total
3	0	0	3

<b>Profesores con Perfil Deseable</b>	9	<b>Profesores pertenecientes al Sistema Nacional de Investigadores (SNI)</b>	1
---------------------------------------	---	--	---

<b>Dirección</b>	Av. Tecnológico No. 2 Col. Centro C.P. 76800 San Juan del Río Qro.				
<b>Clave del Centro de Trabajo</b>	22DIT0003K	<b>Teléfono</b>	(427) 27 2 41 18	<b>Sitio Web</b>	<a href="http://www.itsanjuan.edu.mx/">http://www.itsanjuan.edu.mx/</a>

# TECNOLÓGICO NACIONAL DE MÉXICO

## QUINTANA ROO

### RESUMEN ESTATAL

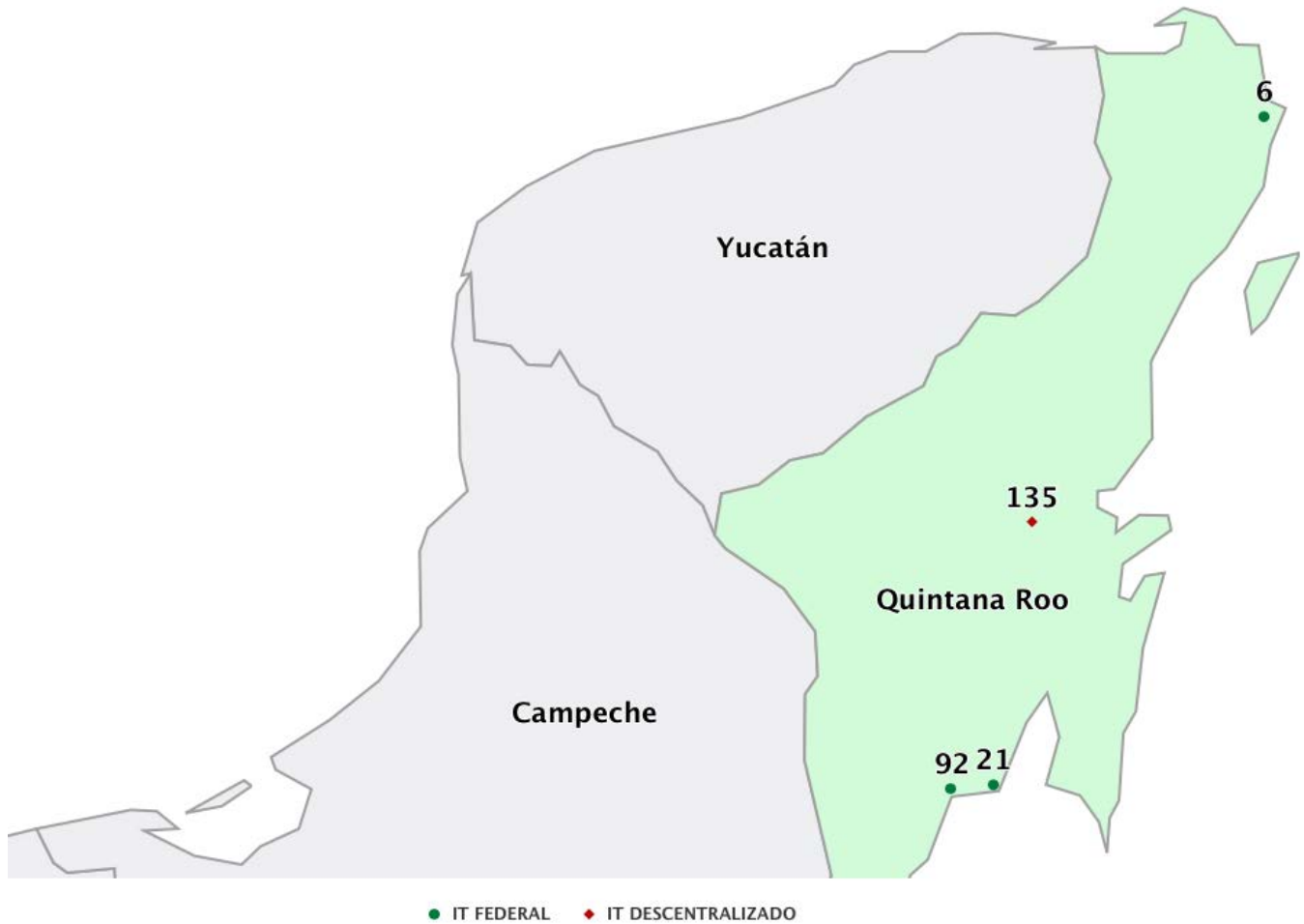
#### DATOS GENERALES

No. de Institutos Tecnológicos y/o Centros	4	Matrícula de Educación Superior en el Estado	40,818	Proporción de la Matrícula del TecNM en el Estado con respecto a la Total del Estado	21.14%	Población en el Estado de 18 a 22 años	144,735
Matrícula total del TecNM	8,627	Oferta educativa del TecNM en el Estado (P.E.)	40			% de Cobertura de los Institutos Tecnológicos	5.9%

Tipo de Institución	Institución	P. E. de Licenciatura	P. E. de Posgrado	Total P.E.	Matrícula Licenciatura	Matrícula Posgrado	Mat. Total 2016-2017	% de Absorción	Egresados	PNPC	PBC	Pefil Deseable	SNI	Cuerpos Académicos	
DESCENTRALIZADO	FELIPE CARRILLO PUERTO	5	0	5	1,204	0	1,204	73.02	172	0	2	6	1	1	
FEDERAL	CANCÚN	9	2	11	3,454	11	3,465	100	291	0	4	4	3	1	
FEDERAL	CHETUMAL	15	2	17	3,006	63	3,069	89.17	383	2	5	9	4	5	
FEDERAL	LA ZONA MAYA	6	1	7	871	18	889	82.2	104	0	3	3	2	2	
<b>Subtotal Federales y/o Centros</b>		3	30	5	35	7,331	92	7,423	91.96	778	2	12	16	9	8
<b>Subtotal Descentralizados</b>		1	5	0	5	1,204	0	1,204	73.02	172	0	2	6	1	1
<b>Total</b>		4	35	5	40	8,535	92	8,627	89.13	950	2	14	22	10	9



## Estado de Quintana Roo



- 6 Instituto Tecnológico de Cancún**
- 21 Instituto Tecnológico de Chetumal**
- 92 Instituto Tecnológico de La Zona Maya**
- 135 Instituto Tecnológico Superior de Felipe Carrillo Puerto**

<b>Fecha de Inicio</b>	22/09/1986	<b>Fecha de Creación</b>	22/09/1986
------------------------	------------	--------------------------	------------

<b>Histórico de Matrícula</b>	<b>2012-2013</b>	<b>2013-2014</b>	<b>2014-2015</b>	<b>2015-2016</b>	<b>2016-2017</b>
	2,678	2,713	2,898	3,124	3,465

### Oferta Educativa

Programa Educativo	Modalidad	Matrícula	Mujeres	Hombres	Solicitantes	Aceptados
Contador Público	Escolarizada	834	421	413	213	213
Ingeniería Civil	Escolarizada	392	78	314	113	113
Ingeniería Electromecánica	Escolarizada	282	20	262	90	90
Ingeniería en Administración	Escolarizada	225	104	121	59	59
Ingeniería en Gestión Empresarial	Escolarizada	219	114	105	59	59
Ingeniería en Sistemas Computacionales	Escolarizada	516	84	432	162	162
Ingeniería Informática	Escolarizada	66	17	49	0	0
Ingeniería Mecatrónica	Escolarizada	238	16	222	59	59
Licenciatura en Administración	Escolarizada	682	390	292	179	179
<b>Número de P.E. de Licenciatura</b>	<b>9</b>	<b>Subtotal</b>	<b>3,454</b>	<b>1,244</b>	<b>2,210</b>	<b>934</b>
Doctorado Interinstitucional en Ciencias en Materiales	Escolarizada	6	1	5	0	0
Maestría en Ciencias Ambientales	Escolarizada	5	4	1	0	0
<b>Número de P.E. de Posgrado</b>	<b>2</b>	<b>Subtotal</b>	<b>11</b>	<b>5</b>	<b>6</b>	<b>0</b>
<b>Total de Programas Educativos</b>	<b>11</b>	<b>Total</b>	<b>3,465</b>	<b>1,249</b>	<b>2,216</b>	<b>934</b>
<b>Índice de Absorción</b>						100.00%

<b>PNPC</b>	0	<b>PBC</b>	4
-------------	---	------------	---

<b>Reingreso</b>	2,531	<b>Nuevo Ingreso</b>	934
------------------	-------	----------------------	-----

	Ago-Dic 2015	Ene-Jun 2016	Total
<b>Servicio Social</b>	0	145	145
<b>Residencias Profesionales</b>	0	111	111

	Ago-Dic 2015	Ene-Jun 2016	Total
<b>Egresados</b>	189	102	291
<b>Titulados</b>	140	47	187

### Estructura Laboral

Personal Docente		
Total	Mujeres	Hombres
149	46	103

Personal No Docente		
Total	Mujeres	Hombres
48	25	23

Perfil Académico del Personal Docente							
Nivel	Mujeres	Hombres	Total	Nivel	Mujeres	Hombres	Total
Licenciatura	27	73	100	Doctorado con Grado	3	15	18
Especialidad	0	0	0	Doctorado sin Grado	0	0	0
Maestría con Grado	16	15	31	Profesores de Tiempo Completo (PTC)	21	50	71
Maestría sin Grado	0	0	0	PTC con Posgrado	13	20	33

Cuerpos Académicos			
En Formación	En Consolidación	Consolidados	Total
0	1	0	1

<b>Profesores con Perfil Deseable</b>	4	<b>Profesores pertenecientes al Sistema Nacional de Investigadores (SNI)</b>	3
---------------------------------------	---	--	---

<b>Dirección</b>	Av. Kabah Km. 3 Col. Centro C.P. 77500 Benito Juárez Q. Roo				
<b>Clave del Centro de Trabajo</b>	23DIT0002K	<b>Teléfono</b>	(998) 88 0 74 32	<b>Sitio Web</b>	<a href="http://www.itcancun.edu.mx/">http://www.itcancun.edu.mx/</a>

<b>Fecha de Inicio</b>	08/10/1975	<b>Fecha de Creación</b>	08/10/1975
------------------------	------------	--------------------------	------------

Histórico de Matrícula	2012-2013	2013-2014	2014-2015	2015-2016	2016-2017
	2,821	2,865	2,768	2,884	3,069

### Oferta Educativa

Programa Educativo	Modalidad	Matrícula	Mujeres	Hombres	Solicitantes	Aceptados
Contador Público	Abierta	31	16	15	11	11
Ingeniería en Administración	Abierta	33	22	11	11	11
Ingeniería en Gestión Empresarial	Abierta	17	8	9	8	8
Licenciatura en Administración	Abierta	1	0	1	0	0
Licenciatura en Contaduría	Abierta	5	4	1	0	0
Arquitectura	Escolarizada	424	174	250	138	131
Contador Público	Escolarizada	326	176	150	104	81
Ingeniería Civil	Escolarizada	425	89	336	118	117
Ingeniería Eléctrica	Escolarizada	213	18	195	75	68
Ingeniería en Administración	Escolarizada	302	173	129	83	75
Ingeniería en Gestión Empresarial	Escolarizada	280	142	138	74	67
Ingeniería en Sistemas Computacionales	Escolarizada	228	27	201	84	82
Ingeniería en Tecnologías de la Información y Comunicaciones	Escolarizada	108	23	85	50	41
Licenciatura en Administración	Escolarizada	281	148	133	110	110
Licenciatura en Biología	Escolarizada	332	185	147	150	109
<b>Número de P.E. de Licenciatura</b>	<b>Subtotal</b>	<b>3,006</b>	<b>1,205</b>	<b>1,801</b>	<b>1,016</b>	<b>911</b>
Maestría en Construcción	Escolarizada	36	18	18	13	10
Maestría en Manejo de Zona Costera	Escolarizada	27	9	18	14	9
<b>Número de P.E. de Posgrado</b>	<b>Subtotal</b>	<b>63</b>	<b>27</b>	<b>36</b>	<b>27</b>	<b>19</b>
<b>Total de Programas Educativos</b>	<b>Total</b>	<b>3,069</b>	<b>1,232</b>	<b>1,837</b>	<b>1,043</b>	<b>930</b>
<b>Índice de Absorción</b>						<b>89.17%</b>

<b>PNPC</b>	2	<b>PBC</b>	5
-------------	---	------------	---

<b>Reingreso</b>	2,139	<b>Nuevo Ingreso</b>	930
------------------	-------	----------------------	-----

	Ago-Dic 2015	Ene-Jun 2016	Total
<b>Servicio Social</b>	109	338	447
<b>Residencias Profesionales</b>	268	97	365

	Ago-Dic 2015	Ene-Jun 2016	Total
<b>Egresados</b>	280	103	383
<b>Titulados</b>	118	230	348

### Estructura Laboral

Personal Docente		
Total	Mujeres	Hombres
200	53	147

Personal No Docente		
Total	Mujeres	Hombres
108	54	54

Perfil Académico del Personal Docente							
Nivel	Mujeres	Hombres	Total	Nivel	Mujeres	Hombres	Total
Licenciatura	15	74	89	Doctorado con Grado	4	10	14
Especialidad	2	2	4	Doctorado sin Grado	2	1	3
Maestría con Grado	25	48	73	Profesores de Tiempo Completo (PTC)	32	77	109
Maestría sin Grado	5	12	17	PTC con Posgrado	21	39	60

Cuerpos Académicos			
En Formación	En Consolidación	Consolidados	Total
4	1	0	5

Profesores con Perfil Deseable	Profesores pertenecientes al Sistema Nacional de Investigadores (SNI)
9	4

<b>Dirección</b>	Av. Insurgentes No. 330 Col. David Gustavo Gutiérrez C.P. 77013 Othón P. Blanco Q. Roo				
<b>Clave del Centro de Trabajo</b>	23DIT0001L	<b>Teléfono</b>	(983) 83 2 10 19	<b>Sitio Web</b>	<a href="http://www.itchetumal.edu.mx/">http://www.itchetumal.edu.mx/</a>

<b>Fecha de Inicio</b>	08/10/1976	<b>Fecha de Creación</b>	21/11/1990
------------------------	------------	--------------------------	------------

<b>Histórico de Matrícula</b>	<b>2012-2013</b>	<b>2013-2014</b>	<b>2014-2015</b>	<b>2015-2016</b>	<b>2016-2017</b>
	660	700	666	681	889

### Oferta Educativa

Programa Educativo	Modalidad	Matrícula	Mujeres	Hombres	Solicitantes	Aceptados
Ingeniería en Agronomía	Escolarizada	366	106	260	182	153
Ingeniería en Gestión Empresarial	Escolarizada	324	184	140	157	128
Ingeniería Forestal	Escolarizada	124	43	81	82	61
Ingeniería Informática	Escolarizada	35	9	26	23	22
Ingeniería en Agronomía	Virtual	0	0	0	0	0
Ingeniería en Gestión Empresarial	Virtual	22	14	8	16	14
<b>Número de P.E. de Licenciatura</b>	<b>6</b>	<b>Subtotal</b>	<b>871</b>	<b>356</b>	<b>515</b>	<b>460</b>
Maestría en Ciencias en Agroecosistemas Sostenibles	Escolarizada	18	9	9	12	10
<b>Número de P.E. de Posgrado</b>	<b>1</b>	<b>Subtotal</b>	<b>18</b>	<b>9</b>	<b>9</b>	<b>10</b>
<b>Total de Programas Educativos</b>	<b>7</b>	<b>Total</b>	<b>889</b>	<b>365</b>	<b>524</b>	<b>388</b>
<b>Índice de Absorción</b>						82.20%

<b>PNPC</b>	0	<b>PBC</b>	3
-------------	---	------------	---

<b>Reingreso</b>	501	<b>Nuevo Ingreso</b>	388
------------------	-----	----------------------	-----

	Ago-Dic 2015	Ene-Jun 2016	Total
<b>Servicio Social</b>	3	91	94
<b>Residencias Profesionales</b>	96	12	108

	Ago-Dic 2015	Ene-Jun 2016	Total
<b>Egresados</b>	91	13	104
<b>Titulados</b>	55	32	87

### Estructura Laboral

Personal Docente		
Total	Mujeres	Hombres
49	14	35

Personal No Docente		
Total	Mujeres	Hombres
35	15	20

Perfil Académico del Personal Docente							
Nivel	Mujeres	Hombres	Total	Nivel	Mujeres	Hombres	Total
Licenciatura	3	15	18	Doctorado con Grado	1	4	5
Especialidad	0	0	0	Doctorado sin Grado	0	0	0
Maestría con Grado	10	16	26	Profesores de Tiempo Completo (PTC)	9	21	30
Maestría sin Grado	0	0	0	PTC con Posgrado	8	14	22

Cuerpos Académicos			
En Formación	En Consolidación	Consolidados	Total
2	0	0	2

<b>Profesores con Perfil Deseable</b>	3	<b>Profesores pertenecientes al Sistema Nacional de Investigadores (SNI)</b>	2
---------------------------------------	---	--	---

<b>Dirección</b>	Carretera Chetumal-Escárcega Km. 21.5 Col. Ejido Juan Sarabia C.P. 77960 Othón P. Blanco Q. Roo				
<b>Clave del Centro de Trabajo</b>	23DIT0003J	<b>Teléfono</b>	(983) 12 9 34 31	<b>Sitio Web</b>	<a href="http://www.itzonamaya.edu.mx/">http://www.itzonamaya.edu.mx/</a>

Fecha de Inicio	02/09/1997	Fecha de Creación	07/11/1997
-----------------	------------	-------------------	------------

Histórico de Matrícula	2012-2013	2013-2014	2014-2015	2015-2016	2016-2017
	948	1,032	1,109	1,183	1,204

### Oferta Educativa

Programa Educativo	Modalidad	Matrícula	Mujeres	Hombres	Solicitantes	Aceptados	
Ingeniería en Administración	Escolarizada	260	150	110	94	71	
Ingeniería en Gestión Empresarial	Escolarizada	434	238	196	145	103	
Ingeniería en Industrias Alimentarias	Escolarizada	101	51	50	59	33	
Ingeniería en Sistemas Computacionales	Escolarizada	256	50	206	69	58	
Ingeniería Industrial	Escolarizada	153	24	129	63	49	
Número de P.E. de Licenciatura	5	<b>Subtotal</b>	<b>1,204</b>	<b>513</b>	<b>691</b>	<b>430</b>	
Número de P.E. de Posgrado	0	<b>Subtotal</b>	<b>0</b>	<b>0</b>	<b>0</b>	<b>0</b>	
<b>Total de Programas Educativos</b>	<b>5</b>	<b>Total</b>	<b>1,204</b>	<b>513</b>	<b>691</b>	<b>430</b>	
						<b>Índice de Absorción</b>	73.02%

PNPC	0	PBC	2
------	---	-----	---

Reingreso	890	Nuevo Ingreso	314
-----------	-----	---------------	-----

	Ago-Dic 2015	Ene-Jun 2016	Total
Servicio Social	186	30	216
Residencias Profesionales	162	13	175

	Ago-Dic 2015	Ene-Jun 2016	Total
Egresados	159	13	172
Titulados	23	147	170

### Estructura Laboral

Personal Docente		
Total	Mujeres	Hombres
84	32	52

Personal No Docente		
Total	Mujeres	Hombres
84	39	45

Perfil Académico del Personal Docente							
Nivel	Mujeres	Hombres	Total	Nivel	Mujeres	Hombres	Total
Licenciatura	18	35	53	Doctorado con Grado	1	2	3
Especialidad	0	0	0	Doctorado sin Grado	0	0	0
Maestría con Grado	12	11	23	Profesores de Tiempo Completo (PTC)	10	9	19
Maestría sin Grado	1	4	5	PTC con Posgrado	8	7	15

Cuerpos Académicos			
En Formación	En Consolidación	Consolidados	Total
1	0	0	1

Profesores con Perfil Deseable	6	Profesores pertenecientes al Sistema Nacional de Investigadores (SNI)	1
--------------------------------	---	---	---

Dirección	Carretera a Vigía Chico Km. 1.5 No. 57 Col. n/a, C.P. 77200 Felipe Carrillo Puerto, Q. Roo				
Clave del Centro de Trabajo	23EIT0001K	Teléfono	(983) 8340051	Sitio Web	<a href="http://www.itscarrillopuerto.edu.mx">http://www.itscarrillopuerto.edu.mx</a>

# TECNOLÓGICO NACIONAL DE MÉXICO

## SAN LUIS POTOSÍ

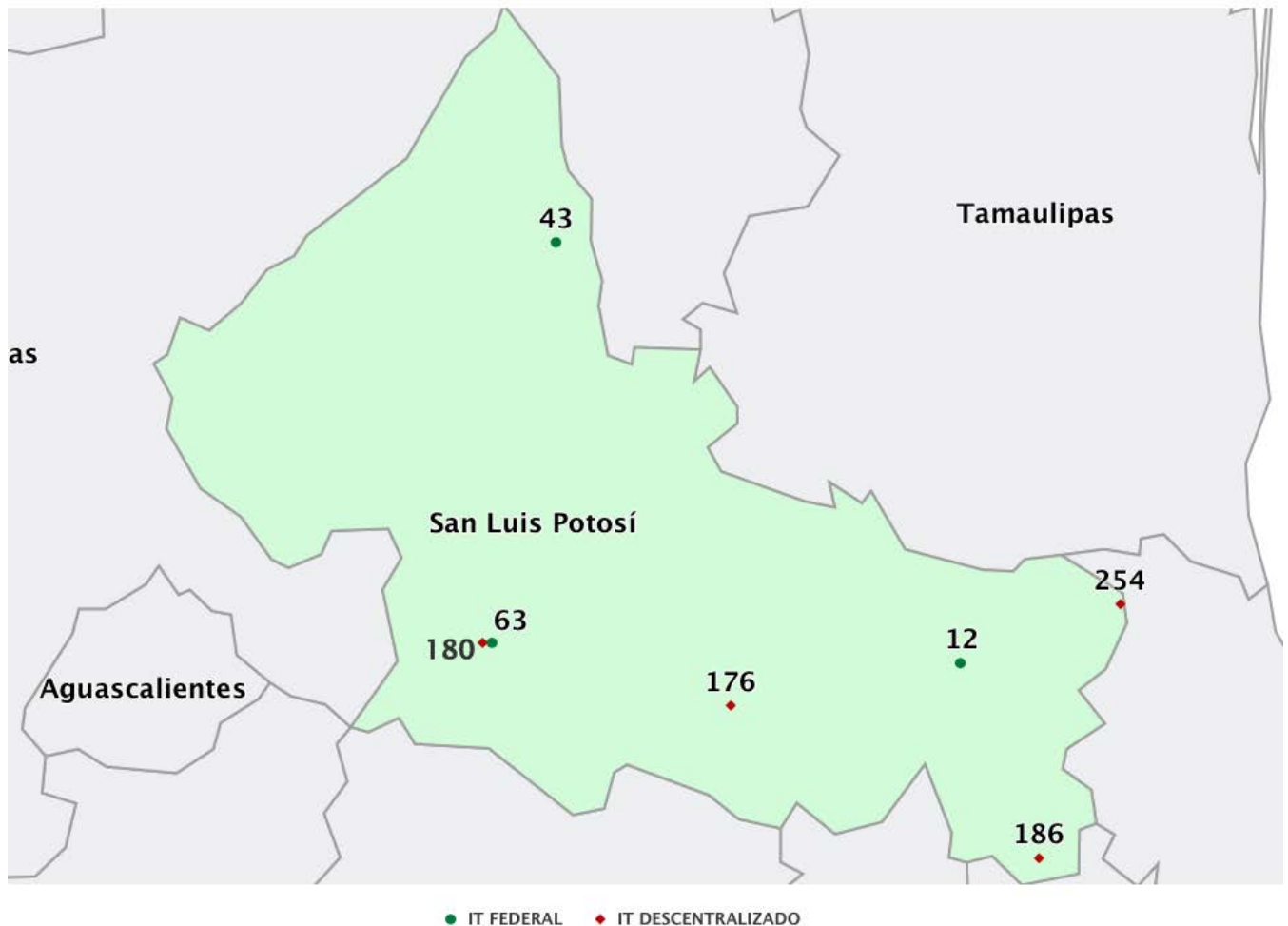
### RESUMEN ESTATAL

#### DATOS GENERALES

No. de Institutos Tecnológicos y/o Centros	7	Matrícula de Educación Superior en el Estado	88,884	Proporción de la Matrícula del TecNM en el Estado con respecto a la Total del Estado	15.58%	Población en el Estado de 18 a 22 años	257,205
Matrícula total del TecNM	13,852	Oferta educativa del TecNM en el Estado (P.E.)	42			% de Cobertura de los Institutos Tecnológicos	5.4%

Tipo de Institución	Institución	P. E. de Licenciatura	P. E. de Posgrado	Total P.E.	Matrícula Licenciatura	Matrícula Posgrado	Mat. Total 2016-2017	% de Absorción	Egresados	PNPC	PBC	Pefil Deseable	SNI	Cuerpos Académicos	
DESCENTRALIZADO	EBANO	2	0	2	346	0	346	93	51	0	0	0	0	0	
DESCENTRALIZADO	RIOVERDE	6	0	6	1,334	0	1,334	91.67	80	0	1	0	0	0	
DESCENTRALIZADO	SAN LUIS POTOSÍ, CAPITAL	4	1	5	1,665	0	1,665	54.99	76	0	3	2	0	3	
DESCENTRALIZADO	TAMAZUNCHALE	4	0	4	1,408	0	1,408	83.68	209	0	2	11	0	3	
FEDERAL	CIUDAD VALLES	6	0	6	1,964	0	1,964	83.03	290	0	1	8	0	2	
FEDERAL	MATEHUALA	6	0	6	1,575	0	1,575	90.87	207	0	1	0	0	0	
FEDERAL	SAN LUIS POTOSÍ	12	1	13	5,542	18	5,560	50.87	439	0	4	10	3	3	
<b>Subtotal Federales y/o Centros</b>		3	24	1	25	9,081	18	9,099	62.99	936	0	6	18	3	5
<b>Subtotal Descentralizados</b>		4	16	1	17	4,753	0	4,753	75.83	416	0	6	13	0	6
<b>Total</b>		7	40	2	42	13,834	18	13,852	67.37	1,352	0	12	31	3	11

## Estado de San Luis Potosí



- 12 Instituto Tecnológico de Ciudad Valles
- 43 Instituto Tecnológico de Matehuala
- 63 Instituto Tecnológico de San Luis Potosí
- 254 Instituto Tecnológico Superior de Ébano
- 176 Instituto Tecnológico Superior de Rioverde
- 180 Instituto Tecnológico Superior de San Luis Potosí, Capital
- 186 Instituto Tecnológico Superior de Tamazunchale

<b>Fecha de Inicio</b>	06/10/1980	<b>Fecha de Creación</b>	06/10/1980
------------------------	------------	--------------------------	------------

<b>Histórico de Matrícula</b>	<b>2012-2013</b>	<b>2013-2014</b>	<b>2014-2015</b>	<b>2015-2016</b>	<b>2016-2017</b>
	1,889	1,846	1,884	1,943	1,964

### Oferta Educativa

Programa Educativo	Modalidad	Matrícula	Mujeres	Hombres	Solicitantes	Aceptados
Ingeniería Ambiental	Escolarizada	171	71	100	49	45
Ingeniería en Gestión Empresarial	Escolarizada	486	279	207	146	138
Ingeniería en Industrias Alimentarias	Escolarizada	256	147	109	81	67
Ingeniería en Sistemas Computacionales	Escolarizada	401	106	295	138	114
Ingeniería en Tecnologías de la Información y Comunicaciones	Escolarizada	29	9	20	0	0
Ingeniería Industrial	Escolarizada	621	159	462	181	130
<b>Número de P.E. de Licenciatura</b>	<b>6</b>	<b>Subtotal</b>	<b>1,964</b>	<b>771</b>	<b>1,193</b>	<b>595</b>
<b>Número de P.E. de Posgrado</b>	<b>0</b>	<b>Subtotal</b>	<b>0</b>	<b>0</b>	<b>0</b>	<b>0</b>
<b>Total de Programas Educativos</b>	<b>6</b>	<b>Total</b>	<b>1,964</b>	<b>771</b>	<b>1,193</b>	<b>595</b>
<b>Índice de Absorción</b>						83.03%

<b>PNPC</b>	0	<b>PBC</b>	1
-------------	---	------------	---

<b>Reingreso</b>	1,470	<b>Nuevo Ingreso</b>	494
------------------	-------	----------------------	-----

	Ago-Dic 2015	Ene-Jun 2016	Total
<b>Servicio Social</b>	94	216	310
<b>Residencias Profesionales</b>	257	60	317

	Ago-Dic 2015	Ene-Jun 2016	Total
<b>Egresados</b>	225	65	290
<b>Titulados</b>	87	157	244

### Estructura Laboral

Personal Docente		
Total	Mujeres	Hombres
103	40	63

Personal No Docente		
Total	Mujeres	Hombres
35	21	14

Perfil Académico del Personal Docente							
Nivel	Mujeres	Hombres	Total	Nivel	Mujeres	Hombres	Total
Licenciatura	17	34	51	Doctorado con Grado	0	3	3
Especialidad	0	0	0	Doctorado sin Grado	0	1	1
Maestría con Grado	23	25	48	Profesores de Tiempo Completo (PTC)	19	33	52
Maestría sin Grado	0	0	0	PTC con Posgrado	12	17	29

Cuerpos Académicos			
En Formación	En Consolidación	Consolidados	Total
2	0	0	2

<b>Profesores con Perfil Deseable</b>	8	<b>Profesores pertenecientes al Sistema Nacional de Investigadores (SNI)</b>	0
---------------------------------------	---	--	---

<b>Dirección</b>	Carretera al Ingenio Plan de Ayala Km. 2 Col. Vista Hermosa C.P. 79010 Ciudad Valles S.L.P.				
<b>Clave del Centro de Trabajo</b>	24DIT0020Z	<b>Teléfono</b>	(481) 38 1 20 44	<b>Sitio Web</b>	<a href="http://www.itcdvalles.edu.mx">http://www.itcdvalles.edu.mx</a>



<b>Fecha de Inicio</b>	19/06/1991	<b>Fecha de Creación</b>	19/06/1991
------------------------	------------	--------------------------	------------

Histórico de Matrícula	2012-2013	2013-2014	2014-2015	2015-2016	2016-2017
	1,209	1,275	1,369	1,520	1,575

### Oferta Educativa

Programa Educativo	Modalidad	Matrícula	Mujeres	Hombres	Solicitantes	Aceptados	
Contador Público	Escolarizada	163	100	63	42	42	
Ingeniería Civil	Escolarizada	462	95	367	150	138	
Ingeniería en Gestión Empresarial	Escolarizada	372	250	122	120	104	
Ingeniería en Sistemas Computacionales	Escolarizada	157	43	114	54	49	
Ingeniería Industrial	Escolarizada	401	104	297	105	95	
Ingeniería Informática	Escolarizada	20	10	10	0	0	
<b>Número de P.E. de Licenciatura</b>	<b>6</b>	<b>Subtotal</b>	<b>1,575</b>	<b>602</b>	<b>973</b>	<b>471</b>	<b>428</b>
<b>Número de P.E. de Posgrado</b>	<b>0</b>	<b>Subtotal</b>	<b>0</b>	<b>0</b>	<b>0</b>	<b>0</b>	<b>0</b>
<b>Total de Programas Educativos</b>	<b>6</b>	<b>Total</b>	<b>1,575</b>	<b>602</b>	<b>973</b>	<b>471</b>	<b>428</b>
						<b>Índice de Absorción</b>	90.87%

<b>PNPC</b>	0	<b>PBC</b>	1
-------------	---	------------	---

<b>Reingreso</b>	1,147	<b>Nuevo Ingreso</b>	428
------------------	-------	----------------------	-----

	Ago-Dic 2015	Ene-Jun 2016	Total
<b>Servicio Social</b>	48	148	196
<b>Residencias Profesionales</b>	158	49	207

	Ago-Dic 2015	Ene-Jun 2016	Total
<b>Egresados</b>	158	49	207
<b>Titulados</b>	28	42	70

### Estructura Laboral

Personal Docente		
Total	Mujeres	Hombres
72	22	50

Personal No Docente		
Total	Mujeres	Hombres
35	12	23

Perfil Académico del Personal Docente							
Nivel	Mujeres	Hombres	Total	Nivel	Mujeres	Hombres	Total
Licenciatura	16	30	46	Doctorado con Grado	0	0	0
Especialidad	0	0	0	Doctorado sin Grado	0	0	0
Maestría con Grado	6	20	26	Profesores de Tiempo Completo (PTC)	6	19	25
Maestría sin Grado	0	0	0	PTC con Posgrado	2	12	14

Cuerpos Académicos			
En Formación	En Consolidación	Consolidados	Total
0	0	0	0

<b>Profesores con Perfil Deseable</b>	0	<b>Profesores pertenecientes al Sistema Nacional de Investigadores (SNI)</b>	0
---------------------------------------	---	--	---

<b>Dirección</b>	Carretera 57 Km. 5 Col. Aviación C.P. 78746 Matehuala S.L.P.				
<b>Clave del Centro de Trabajo</b>	24DIT0019J	<b>Teléfono</b>	(488) 88 2 13 14	<b>Sitio Web</b>	<a href="http://www.itmatehuala.edu.mx/old/">http://www.itmatehuala.edu.mx/old/</a>

<b>Fecha de Inicio</b>	16/09/1970	<b>Fecha de Creación</b>	16/09/1970
------------------------	------------	--------------------------	------------

Histórico de Matrícula	2012-2013	2013-2014	2014-2015	2015-2016	2016-2017
	4,297	4,409	4,619	5,073	5,560

### Oferta Educativa

Programa Educativo	Modalidad	Matrícula	Mujeres	Hombres	Solicitantes	Aceptados	
Ingeniería Industrial	A Distancia	143	61	82	39	39	
Ingeniería Eléctrica	Escolarizada	169	12	157	41	39	
Ingeniería Electrónica	Escolarizada	139	14	125	39	39	
Ingeniería en Gestión Empresarial	Escolarizada	725	498	227	231	150	
Ingeniería en Sistemas Computacionales	Escolarizada	478	141	337	132	80	
Ingeniería Industrial	Escolarizada	1,192	377	815	676	163	
Ingeniería Informática	Escolarizada	168	44	124	48	41	
Ingeniería Mecánica	Escolarizada	535	28	507	179	119	
Ingeniería Mecatrónica	Escolarizada	805	91	714	281	157	
Licenciatura en Administración	Escolarizada	798	590	208	288	129	
Licenciatura en Turismo	Escolarizada	327	248	79	98	80	
Ingeniería en Sistemas Computacionales	Semipresencial	63	27	36	12	12	
<b>Número de P.E. de Licenciatura</b>	<b>12</b>	<b>Subtotal</b>	<b>5,542</b>	<b>2,131</b>	<b>3,411</b>	<b>2,064</b>	<b>1,048</b>
Maestría en Ingeniería Mecánica	Escolarizada	18	3	15	4	4	
<b>Número de P.E. de Posgrado</b>	<b>1</b>	<b>Subtotal</b>	<b>18</b>	<b>3</b>	<b>15</b>	<b>4</b>	<b>4</b>
<b>Total de Programas Educativos</b>	<b>13</b>	<b>Total</b>	<b>5,560</b>	<b>2,134</b>	<b>3,426</b>	<b>2,068</b>	<b>1,052</b>
<b>Índice de Absorción</b>							<b>50.87%</b>

<b>PNPC</b>	0	<b>PBC</b>	4
-------------	---	------------	---

<b>Reingreso</b>	4,508	<b>Nuevo Ingreso</b>	1,052
------------------	-------	----------------------	-------

	Ago-Dic 2015	Ene-Jun 2016	Total
<b>Servicio Social</b>	316	297	613
<b>Residencias Profesionales</b>	325	314	639

	Ago-Dic 2015	Ene-Jun 2016	Total
<b>Egresados</b>	222	217	439
<b>Titulados</b>	173	163	336

### Estructura Laboral

Personal Docente		
Total	Mujeres	Hombres
184	63	121

Personal No Docente		
Total	Mujeres	Hombres
112	62	50

Perfil Académico del Personal Docente							
Nivel	Mujeres	Hombres	Total	Nivel	Mujeres	Hombres	Total
Licenciatura	24	66	90	Doctorado con Grado	2	7	9
Especialidad	0	0	0	Doctorado sin Grado	3	3	6
Maestría con Grado	27	29	56	Profesores de Tiempo Completo (PTC)	39	80	119
Maestría sin Grado	7	16	23	PTC con Posgrado	23	30	53

Cuerpos Académicos			
En Formación	En Consolidación	Consolidados	Total
3	0	0	3

<b>Profesores con Perfil Deseable</b>	10	<b>Profesores pertenecientes al Sistema Nacional de Investigadores (SNI)</b>	3
---------------------------------------	----	--	---

<b>Dirección</b>	Av. Tecnológico S/N Col. Unidad Ponciano Arriaga C.P. 78437 Soledad de Graciano Sánchez S.L.P.				
<b>Clave del Centro de Trabajo</b>	24DIT0018K	<b>Teléfono</b>	(444) 81 8 21 36	<b>Sitio Web</b>	<a href="http://www.itslp.edu.mx/itslp2/">http://www.itslp.edu.mx/itslp2/</a>

Fecha de Inicio	01/08/2009	Fecha de Creación	05/08/2010
-----------------	------------	-------------------	------------

Histórico de Matrícula	2012-2013	2013-2014	2014-2015	2015-2016	2016-2017
	277	349	371	348	346

### Oferta Educativa

Programa Educativo	Modalidad	Matrícula	Mujeres	Hombres	Solicitantes	Aceptados
Ingeniería en Sistemas Computacionales	Escolarizada	77	45	32	22	20
Ingeniería Industrial	Escolarizada	269	86	183	78	73
Número de P.E. de Licenciatura	Subtotal	346	131	215	100	93
Número de P.E. de Posgrado	Subtotal	0	0	0	0	0
Total de Programas Educativos	Total	346	131	215	100	93
Índice de Absorción						93.00%

PNPC	0	PBC	0
------	---	-----	---

Reingreso	253	Nuevo Ingreso	93
-----------	-----	---------------	----

	Ago-Dic 2015	Ene-Jun 2016	Total
Servicio Social	31	19	50
Residencias Profesionales	35	5	40

	Ago-Dic 2015	Ene-Jun 2016	Total
Egresados	13	38	51
Titulados	0	7	7

### Estructura Laboral

Personal Docente		
Total	Mujeres	Hombres
16	6	10

Personal No Docente		
Total	Mujeres	Hombres
36	20	16

Perfil Académico del Personal Docente							
Nivel	Mujeres	Hombres	Total	Nivel	Mujeres	Hombres	Total
Licenciatura	3	4	7	Doctorado con Grado	1	0	1
Especialidad	0	0	0	Doctorado sin Grado	0	0	0
Maestría con Grado	2	6	8	Profesores de Tiempo Completo (PTC)	1	3	4
Maestría sin Grado	0	0	0	PTC con Posgrado	1	3	4

Cuerpos Académicos			
En Formación	En Consolidación	Consolidados	Total
0	0	0	0

Profesores con Perfil Deseable	0	Profesores pertenecientes al Sistema Nacional de Investigadores (SNI)	0
--------------------------------	---	---	---

Dirección	Manuel Gómez Molina esq. Manuel J. S/N Col. Ampliación, C.P. 79140 Ébano, S.L.P.				
Clave del Centro de Trabajo	24EIT0005F	Teléfono	(845) 2635562	Sitio Web	<a href="http://www.tecdeebano.com">http://www.tecdeebano.com</a>

<b>Fecha de Inicio</b>	16/08/1999	<b>Fecha de Creación</b>	07/06/2000
------------------------	------------	--------------------------	------------

Histórico de Matrícula	2012-2013	2013-2014	2014-2015	2015-2016	2016-2017
	719	821	993	1,114	1,334

### Oferta Educativa

Programa Educativo	Modalidad	Matrícula	Mujeres	Hombres	Solicitantes	Aceptados
Ingeniería en Gestión Empresarial	Escolarizada	306	170	136	127	119
Ingeniería en Innovación Agrícola Sustentable	Escolarizada	211	71	140	75	70
Ingeniería en Sistemas Computacionales	Escolarizada	104	30	74	40	37
Ingeniería Industrial	Escolarizada	460	120	340	164	140
Ingeniería Informática	Escolarizada	58	18	40	12	12
Ingeniería en Gestión Empresarial	Mixta	195	111	84	62	62
<b>Número de P.E. de Licenciatura</b>	<b>6</b>	<b>Subtotal</b>	<b>1,334</b>	<b>520</b>	<b>814</b>	<b>480</b>
<b>Número de P.E. de Posgrado</b>	<b>0</b>	<b>Subtotal</b>	<b>0</b>	<b>0</b>	<b>0</b>	<b>0</b>
<b>Total de Programas Educativos</b>	<b>6</b>	<b>Total</b>	<b>1,334</b>	<b>520</b>	<b>814</b>	<b>480</b>
<b>Índice de Absorción</b>						91.67%

<b>PNPC</b>	0	<b>PBC</b>	1
-------------	---	------------	---

<b>Reingreso</b>	894	<b>Nuevo Ingreso</b>	440
------------------	-----	----------------------	-----

	Ago-Dic 2015	Ene-Jun 2016	Total
<b>Servicio Social</b>	31	47	78
<b>Residencias Profesionales</b>	50	48	98

	Ago-Dic 2015	Ene-Jun 2016	Total
<b>Egresados</b>	42	38	80
<b>Titulados</b>	17	12	29

### Estructura Laboral

Personal Docente		
Total	Mujeres	Hombres
39	12	27

Personal No Docente		
Total	Mujeres	Hombres
52	24	28

Perfil Académico del Personal Docente							
Nivel	Mujeres	Hombres	Total	Nivel	Mujeres	Hombres	Total
Licenciatura	6	15	21	Doctorado con Grado	1	1	2
Especialidad	1	0	1	Doctorado sin Grado	0	1	1
Maestría con Grado	3	7	10	Profesores de Tiempo Completo (PTC)	5	11	16
Maestría sin Grado	1	3	4	PTC con Posgrado	3	4	7

Cuerpos Académicos			
En Formación	En Consolidación	Consolidados	Total
0	0	0	0

<b>Profesores con Perfil Deseable</b>	0	<b>Profesores pertenecientes al Sistema Nacional de Investigadores (SNI)</b>	0
---------------------------------------	---	--	---

<b>Dirección</b>	Carretera Rioverde-San Ciro de Acosta Km. 4.5 Col. n/a, C.P. 79610 Rioverde, S.L.P.				
<b>Clave del Centro de Trabajo</b>	24EIT0002I	<b>Teléfono</b>	(487) 8727000	<b>Sitio Web</b>	<a href="http://www.itsrv.edu.mx">http://www.itsrv.edu.mx</a>

<b>Fecha de Inicio</b>	18/08/2003	<b>Fecha de Creación</b>	04/07/2003
------------------------	------------	--------------------------	------------

Histórico de Matrícula	2012-2013	2013-2014	2014-2015	2015-2016	2016-2017
	1,123	1,405	1,492	1,625	1,665

### Oferta Educativa

Programa Educativo	Modalidad	Matrícula	Mujeres	Hombres	Solicitantes	Aceptados
Ingeniería en Administración	Escolarizada	354	234	120	117	66
Ingeniería en Sistemas Computacionales	Escolarizada	202	69	133	51	35
Ingeniería Industrial	Escolarizada	671	225	446	288	139
Ingeniería Mecatrónica	Escolarizada	438	48	390	155	96
<b>Número de P.E. de Licenciatura</b>	<b>Subtotal</b>	<b>1,665</b>	<b>576</b>	<b>1,089</b>	<b>611</b>	<b>336</b>
Especialización en Diseño Mecatrónico	Escolarizada	0	0	0	0	0
<b>Número de P.E. de Posgrado</b>	<b>Subtotal</b>	<b>0</b>	<b>0</b>	<b>0</b>	<b>0</b>	<b>0</b>
<b>Total de Programas Educativos</b>	<b>Total</b>	<b>1,665</b>	<b>576</b>	<b>1,089</b>	<b>611</b>	<b>336</b>
<b>Índice de Absorción</b>						54.99%

<b>PNPC</b>	0	<b>PBC</b>	3
-------------	---	------------	---

<b>Reingreso</b>	1,329	<b>Nuevo Ingreso</b>	336
------------------	-------	----------------------	-----

	Ago-Dic 2015	Ene-Jun 2016	Total
<b>Servicio Social</b>	137	116	253
<b>Residencias Profesionales</b>	0	76	76

	Ago-Dic 2015	Ene-Jun 2016	Total
<b>Egresados</b>	32	44	76
<b>Titulados</b>	25	35	60

### Estructura Laboral

Personal Docente		
Total	Mujeres	Hombres
88	34	54

Personal No Docente		
Total	Mujeres	Hombres
45	20	25

Perfil Académico del Personal Docente							
Nivel	Mujeres	Hombres	Total	Nivel	Mujeres	Hombres	Total
Licenciatura	21	46	67	Doctorado con Grado	0	0	0
Especialidad	0	0	0	Doctorado sin Grado	0	0	0
Maestría con Grado	12	4	16	Profesores de Tiempo Completo (PTC)	17	18	35
Maestría sin Grado	1	4	5	PTC con Posgrado	9	4	13

Cuerpos Académicos			
En Formación	En Consolidación	Consolidados	Total
3	0	0	3

<b>Profesores con Perfil Deseable</b>	2	<b>Profesores pertenecientes al Sistema Nacional de Investigadores (SNI)</b>	0
---------------------------------------	---	--	---

<b>Dirección</b>	Carr. 57 México-Piedras Negras Km. 189+100 Tramo Querétaro 6501 Col. n/a, C.P. 78421 San Luis Potosí, S.L.P.				
<b>Clave del Centro de Trabajo</b>	24EIT0003H	<b>Teléfono</b>	(444) 8041220	<b>Sitio Web</b>	<a href="http://www.tecsuperiorslp.edu.mx">http://www.tecsuperiorslp.edu.mx</a>

<b>Fecha de Inicio</b>	25/08/1997	<b>Fecha de Creación</b>	11/08/1998
------------------------	------------	--------------------------	------------

<b>Histórico de Matrícula</b>	<b>2012-2013</b>	<b>2013-2014</b>	<b>2014-2015</b>	<b>2015-2016</b>	<b>2016-2017</b>
	1,267	1,392	1,386	1,433	1,408

### Oferta Educativa

Programa Educativo	Modalidad	Matrícula	Mujeres	Hombres	Solicitantes	Aceptados	
Ingeniería Ambiental	Escolarizada	142	72	70	34	26	
Ingeniería en Gestión Empresarial	Escolarizada	375	240	135	115	100	
Ingeniería en Sistemas Computacionales	Escolarizada	347	77	270	96	82	
Ingeniería Industrial	Escolarizada	544	169	375	190	156	
<b>Número de P.E. de Licenciatura</b>	<b>4</b>	<b>Subtotal</b>	<b>1,408</b>	<b>558</b>	<b>850</b>	<b>435</b>	
<b>Número de P.E. de Posgrado</b>	<b>0</b>	<b>Subtotal</b>	<b>0</b>	<b>0</b>	<b>0</b>	<b>0</b>	
<b>Total de Programas Educativos</b>	<b>4</b>	<b>Total</b>	<b>1,408</b>	<b>558</b>	<b>850</b>	<b>435</b>	
						<b>Índice de Absorción</b>	83.68%

<b>PNPC</b>	0	<b>PBC</b>	2
-------------	---	------------	---

<b>Reingreso</b>	1,044	<b>Nuevo Ingreso</b>	364
------------------	-------	----------------------	-----

	Ago-Dic 2015	Ene-Jun 2016	Total
<b>Servicio Social</b>	223	23	246
<b>Residencias Profesionales</b>	207	18	225

	Ago-Dic 2015	Ene-Jun 2016	Total
<b>Egresados</b>	23	186	209
<b>Titulados</b>	40	169	209

### Estructura Laboral

Personal Docente		
Total	Mujeres	Hombres
51	18	33

Personal No Docente		
Total	Mujeres	Hombres
138	58	80

Perfil Académico del Personal Docente							
Nivel	Mujeres	Hombres	Total	Nivel	Mujeres	Hombres	Total
Licenciatura	4	9	13	Doctorado con Grado	0	0	0
Especialidad	0	0	0	Doctorado sin Grado	0	0	0
Maestría con Grado	14	24	38	Profesores de Tiempo Completo (PTC)	16	24	40
Maestría sin Grado	0	0	0	PTC con Posgrado	13	18	31

Cuerpos Académicos			
En Formación	En Consolidación	Consolidados	Total
3	0	0	3

<b>Profesores con Perfil Deseable</b>	11	<b>Profesores pertenecientes al Sistema Nacional de Investigadores (SNI)</b>	0
---------------------------------------	----	--	---

<b>Dirección</b>	Km. 601 Carretera Tamazunchale-San Martín n/a Col. Ejido La Pitahya C.P. 79960 Tamazunchale, S.L.P.				
<b>Clave del Centro de Trabajo</b>	24EIT0001J	<b>Teléfono</b>	(483) 3618361	<b>Sitio Web</b>	<a href="http://www.tectamazunchale.edu.mx">http://www.tectamazunchale.edu.mx</a>

# TECNOLÓGICO NACIONAL DE MÉXICO

## SINALOA

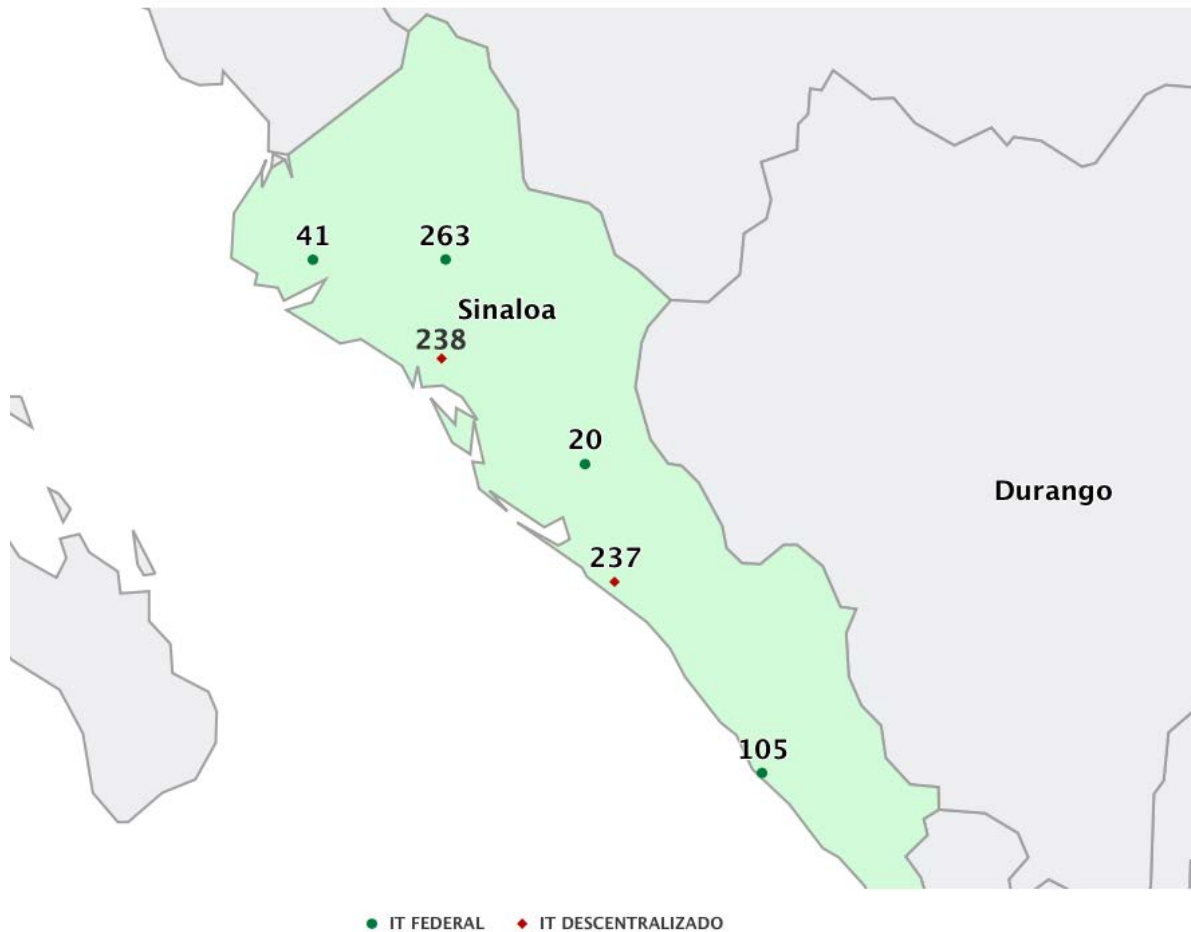
### RESUMEN ESTATAL

#### DATOS GENERALES

No. de Institutos Tecnológicos y/o Centros	6	Matrícula de Educación Superior en el Estado	147,023	Proporción de la Matrícula del TecNM en el Estado con respecto a la Total del Estado	11.60%	Población en el Estado de 18 a 22 años	268,955
Matrícula total del TecNM	17,048	Oferta educativa del TecNM en el Estado (P.E.)	52			% de Cobertura de los Institutos Tecnológicos	6.3%

Tipo de Institución	Institución	P. E. de Licenciatura	P. E. de Posgrado	Total P.E.	Matrícula Licenciatura	Matrícula Posgrado	Mat. Total 2016-2017	% de Absorción	Egresados	PNPC	PBC	Pefil Deseable	SNI	Cuerpos Académicos	
DESCENTRALIZADO	ELDORADO	4	0	4	749	0	749	81.11	66	0	0	0	0	0	
DESCENTRALIZADO	GUASAVE	6	0	6	1,540	0	1,540	82.86	270	0	0	0	0	0	
FEDERAL	CULIACÁN	11	4	15	6,313	61	6,374	99.1	700	4	3	15	7	4	
FEDERAL	LOS MOCHIS	14	0	14	6,225	0	6,225	94.21	688	0	3	7	0	0	
FEDERAL	MAZATLÁN	8	2	10	1,694	1	1,695	83.1	273	0	2	6	3	4	
FEDERAL	SINALOA DE LEYVA	3	0	3	465	0	465	90.45	115	0	0	0	0	0	
<b>Subtotal Federales y/o Centros</b>		4	36	6	42	14,697	62	14,759	94.33	1,776	4	8	28	10	8
<b>Subtotal Descentralizados</b>		2	10	0	10	2,289	0	2,289	82.35	336	0	0	0	0	0
<b>Total</b>		6	46	6	52	16,986	62	17,048	92.55	2,112	4	8	28	10	8

## Estado de Sinaloa



- 20 Instituto Tecnológico de Culiacán
- 41 Instituto Tecnológico de Los Mochis
- 105 Instituto Tecnológico de Mazatlán
- 263 Instituto Tecnológico de Sinaloa de Leyva
- 237 Instituto Tecnológico Superior de Eldorado
- 238 Instituto Tecnológico Superior de Guasave



<b>Fecha de Inicio</b>	01/09/1968	<b>Fecha de Creación</b>	01/09/1968
------------------------	------------	--------------------------	------------

<b>Histórico de Matrícula</b>	<b>2012-2013</b>	<b>2013-2014</b>	<b>2014-2015</b>	<b>2015-2016</b>	<b>2016-2017</b>
	4,861	5,246	5,609	5,924	6,374

## Oferta Educativa

Programa Educativo	Modalidad	Matrícula	Mujeres	Hombres	Solicitantes	Aceptados
Ingeniería Ambiental	Escolarizada	155	101	54	38	38
Ingeniería Bioquímica	Escolarizada	313	196	117	85	85
Ingeniería Eléctrica	Escolarizada	273	5	268	47	47
Ingeniería Electrónica	Escolarizada	234	5	229	30	30
Ingeniería en Energías Renovables	Escolarizada	122	26	96	41	41
Ingeniería en Gestión Empresarial	Escolarizada	500	261	239	212	211
Ingeniería en Sistemas Computacionales	Escolarizada	870	117	753	261	261
Ingeniería en Tecnologías de la Información y Comunicaciones	Escolarizada	183	50	133	34	34
Ingeniería Industrial	Escolarizada	2,362	707	1,655	543	543
Ingeniería Mecánica	Escolarizada	412	11	401	113	113
Ingeniería Mecatrónica	Escolarizada	889	72	817	223	223
<b>Número de P.E. de Licenciatura</b>	<b>11</b>	<b>Subtotal</b>	<b>6,313</b>	<b>1,551</b>	<b>4,762</b>	<b>1,627</b>
Doctorado en Ciencias de la Ingeniería	Escolarizada	4	0	4	5	2
Maestría en Ciencias en Ciencias Computacionales	Escolarizada	22	6	16	10	6
Maestría en Ciencias en la Ingeniería	Escolarizada	9	1	8	7	3
Maestría en Ingeniería Industrial	Escolarizada	26	5	21	15	12
<b>Número de P.E. de Posgrado</b>	<b>4</b>	<b>Subtotal</b>	<b>61</b>	<b>12</b>	<b>49</b>	<b>23</b>
<b>Total de Programas Educativos</b>	<b>15</b>	<b>Total</b>	<b>6,374</b>	<b>1,563</b>	<b>4,811</b>	<b>1,649</b>
<b>Índice de Absorción</b>						99.10%

<b>PNPC</b>	4	<b>PBC</b>	3
-------------	---	------------	---

<b>Reingreso</b>	4,725	<b>Nuevo Ingreso</b>	1,649
------------------	-------	----------------------	-------

	Ago-Dic 2015	Ene-Jun 2016	Total
<b>Servicio Social</b>	327	592	919
<b>Residencias Profesionales</b>	309	402	711

	Ago-Dic 2015	Ene-Jun 2016	Total
<b>Egresados</b>	307	393	700
<b>Titulados</b>	141	346	487

## Estructura Laboral

Personal Docente		
Total	Mujeres	Hombres
283	91	192

Personal No Docente		
Total	Mujeres	Hombres
446	176	270

Perfil Académico del Personal Docente							
Nivel	Mujeres	Hombres	Total	Nivel	Mujeres	Hombres	Total
Licenciatura	48	118	166	Doctorado con Grado	3	12	15
Especialidad	0	0	0	Doctorado sin Grado	1	7	8
Maestría con Grado	32	48	80	Profesores de Tiempo Completo (PTC)	40	117	157
Maestría sin Grado	7	7	14	PTC con Posgrado	21	53	74

Cuerpos Académicos			
En Formación	En Consolidación	Consolidados	Total
3	1	0	4

<b>Profesores con Perfil Deseable</b>	15	<b>Profesores pertenecientes al Sistema Nacional de Investigadores (SNI)</b>	7
---------------------------------------	----	--	---

<b>Dirección</b>	Calle Juan de Dios Bátiz No. 310 Pte. Col. Guadalupe C.P. 80220 Culiacán Sin.				
<b>Clave del Centro de Trabajo</b>	25DIT0002I	<b>Teléfono</b>	(667) 71 3 17 96	<b>Sitio Web</b>	<a href="http://www.itculiacan.edu.mx/">http://www.itculiacan.edu.mx/</a>

<b>Fecha de Inicio</b>	05/09/1976	<b>Fecha de Creación</b>	05/09/1976
------------------------	------------	--------------------------	------------

Histórico de Matrícula	2012-2013	2013-2014	2014-2015	2015-2016	2016-2017
	4,668	5,025	5,333	5,729	6,225

### Oferta Educativa

Programa Educativo	Modalidad	Matrícula	Mujeres	Hombres	Solicitantes	Aceptados
Arquitectura	Escolarizada	605	314	291	164	162
Contador Público	Escolarizada	629	435	194	171	171
Ingeniería Bioquímica	Escolarizada	123	73	50	92	81
Ingeniería Electromecánica	Escolarizada	659	19	640	160	160
Ingeniería Electrónica	Escolarizada	150	18	132	31	29
Ingeniería en Gestión Empresarial	Escolarizada	699	485	214	201	192
Ingeniería en Industrias Alimentarias	Escolarizada	244	163	81	54	44
Ingeniería en Innovación Agrícola Sustentable	Escolarizada	140	18	122	96	85
Ingeniería Industrial	Escolarizada	1,358	456	902	389	373
Ingeniería Informática	Escolarizada	273	46	227	64	60
Ingeniería Mecatrónica	Escolarizada	428	38	390	139	127
Ingeniería Química	Escolarizada	254	132	122	79	79
Licenciatura en Administración	Escolarizada	325	204	121	84	68
Licenciatura en Biología	Escolarizada	338	167	171	88	76
<b>Número de P.E. de Licenciatura</b>	<b>14</b>	<b>Subtotal</b>	<b>6,225</b>	<b>2,568</b>	<b>3,657</b>	<b>1,812</b>
<b>Número de P.E. de Posgrado</b>	<b>0</b>	<b>Subtotal</b>	<b>0</b>	<b>0</b>	<b>0</b>	<b>0</b>
<b>Total de Programas Educativos</b>	<b>14</b>	<b>Total</b>	<b>6,225</b>	<b>2,568</b>	<b>3,657</b>	<b>1,812</b>
<b>Índice de Absorción</b>						<b>94.21%</b>

<b>PNPC</b>	0	<b>PBC</b>	3
-------------	---	------------	---

<b>Reingreso</b>	4,518	<b>Nuevo Ingreso</b>	1,707
------------------	-------	----------------------	-------

	Ago-Dic 2015	Ene-Jun 2016	Total
<b>Servicio Social</b>	290	538	828
<b>Residencias Profesionales</b>	432	203	635

	Ago-Dic 2015	Ene-Jun 2016	Total
<b>Egresados</b>	504	184	688
<b>Titulados</b>	193	358	551

### Estructura Laboral

Personal Docente		
Total	Mujeres	Hombres
197	62	135

Personal No Docente		
Total	Mujeres	Hombres
276	117	159

Perfil Académico del Personal Docente							
Nivel	Mujeres	Hombres	Total	Nivel	Mujeres	Hombres	Total
Licenciatura	29	70	99	Doctorado con Grado	1	4	5
Especialidad	0	0	0	Doctorado sin Grado	1	0	1
Maestría con Grado	25	48	73	Profesores de Tiempo Completo (PTC)	35	78	113
Maestría sin Grado	6	13	19	PTC con Posgrado	16	37	53

Cuerpos Académicos			
En Formación	En Consolidación	Consolidados	Total
0	0	0	0

<b>Profesores con Perfil Deseable</b>	7	<b>Profesores pertenecientes al Sistema Nacional de Investigadores (SNI)</b>	0
---------------------------------------	---	--	---

<b>Dirección</b>	Blvd. Juan de Dios Bátiz y 20 de Noviembre S/N Col. n/a C.P. 81250 Ahome Sin.				
<b>Clave del Centro de Trabajo</b>	25DIT0001J	<b>Teléfono</b>	(668) 81 2 58 58	<b>Sitio Web</b>	<a href="http://www.itmochis.edu.mx/">http://www.itmochis.edu.mx/</a>

<b>Fecha de Inicio</b>	01/09/1982	<b>Fecha de Creación</b>	01/03/1982
------------------------	------------	--------------------------	------------

<b>Histórico de Matrícula</b>	<b>2012-2013</b>	<b>2013-2014</b>	<b>2014-2015</b>	<b>2015-2016</b>	<b>2016-2017</b>
	1,354	1,384	1,435	1,599	1,695

### Oferta Educativa

Programa Educativo	Modalidad	Matrícula	Mujeres	Hombres	Solicitantes	Aceptados
Ingeniería Bioquímica	Escolarizada	294	178	116	115	83
Ingeniería Electrónica	Escolarizada	279	20	259	100	80
Ingeniería en Energías Renovables	Escolarizada	0	0	0	0	0
Ingeniería en Gestión Empresarial	Escolarizada	235	144	91	85	83
Ingeniería en Pesquerías	Escolarizada	72	12	60	35	35
Ingeniería en Sistemas Computacionales	Escolarizada	133	22	111	41	41
Ingeniería Mecánica	Escolarizada	439	11	428	160	119
Ingeniería Naval	Escolarizada	242	30	212	97	85
<b>Número de P.E. de Licenciatura</b>	<b>8</b>	<b>Subtotal</b>	<b>1,694</b>	<b>417</b>	<b>1,277</b>	<b>633</b>
Maestría en Ciencias en Pesquerías Sustentables	Escolarizada	1	0	1	0	0
Maestría en Ingeniería Bioquímica	Escolarizada	0	0	0	0	0
<b>Número de P.E. de Posgrado</b>	<b>2</b>	<b>Subtotal</b>	<b>1</b>	<b>0</b>	<b>1</b>	<b>0</b>
<b>Total de Programas Educativos</b>	<b>10</b>	<b>Total</b>	<b>1,695</b>	<b>417</b>	<b>1,278</b>	<b>633</b>
<b>Índice de Absorción</b>						<b>83.10%</b>

<b>PNPC</b>	0	<b>PBC</b>	2
-------------	---	------------	---

<b>Reingreso</b>	1,169	<b>Nuevo Ingreso</b>	526
------------------	-------	----------------------	-----

	Ago-Dic 2015	Ene-Jun 2016	Total
<b>Servicio Social</b>	161	174	335
<b>Residencias Profesionales</b>	151	35	186

	Ago-Dic 2015	Ene-Jun 2016	Total
<b>Egresados</b>	141	132	273
<b>Titulados</b>	57	104	161

### Estructura Laboral

Personal Docente		
Total	Mujeres	Hombres
<b>109</b>	26	83

Personal No Docente		
Total	Mujeres	Hombres
<b>53</b>	27	26

Perfil Académico del Personal Docente							
Nivel	Mujeres	Hombres	Total	Nivel	Mujeres	Hombres	Total
Licenciatura	11	34	<b>45</b>	Doctorado con Grado	3	12	<b>15</b>
Especialidad	0	0	<b>0</b>	Doctorado sin Grado	0	0	<b>0</b>
Maestría con Grado	12	37	<b>49</b>	Profesores de Tiempo Completo (PTC)	11	49	<b>60</b>
Maestría sin Grado	0	0	<b>0</b>	PTC con Posgrado	8	31	<b>39</b>

Cuerpos Académicos			
En Formación	En Consolidación	Consolidados	Total
3	1	0	<b>4</b>

<b>Profesores con Perfil Deseable</b>	6	<b>Profesores pertenecientes al Sistema Nacional de Investigadores (SNI)</b>	3
---------------------------------------	---	--	---

<b>Dirección</b>	Calle Corsario 1 No. 203 Col. Urias C.P. 82070 Mazatlán Sin.				
<b>Clave del Centro de Trabajo</b>	25DIT0003H	<b>Teléfono</b>	(669) 92 6 58 28	<b>Sitio Web</b>	<a href="http://www.itmazatlan.edu.mx/">http://www.itmazatlan.edu.mx/</a>

Fecha de Inicio	01/08/2011	Fecha de Creación	05/04/2011
-----------------	------------	-------------------	------------

Histórico de Matrícula	2012-2013	2013-2014	2014-2015	2015-2016	2016-2017
	272	349	407	470	465

### Oferta Educativa

Programa Educativo	Modalidad	Matrícula	Mujeres	Hombres	Solicitantes	Aceptados
Ingeniería en Industrias Alimentarias	Escolarizada	99	61	38	40	35
Ingeniería Hidrológica	Escolarizada	102	21	81	35	32
Ingeniería Industrial	Escolarizada	264	60	204	82	75
Número de P.E. de Licenciatura	<b>Subtotal</b>	<b>465</b>	<b>142</b>	<b>323</b>	<b>157</b>	<b>142</b>
Número de P.E. de Posgrado	<b>Subtotal</b>	<b>0</b>	<b>0</b>	<b>0</b>	<b>0</b>	<b>0</b>
<b>Total de Programas Educativos</b>	<b>Total</b>	<b>465</b>	<b>142</b>	<b>323</b>	<b>157</b>	<b>142</b>
<b>Índice de Absorción</b>						90.45%

PNPC	0	PBC	0
------	---	-----	---

Reingreso	323	Nuevo Ingreso	142
-----------	-----	---------------	-----

	Ago-Dic 2015	Ene-Jun 2016	Total
Servicio Social	0	65	65
Residencias Profesionales	0	0	0

	Ago-Dic 2015	Ene-Jun 2016	Total
Egresados	0	115	115
Titulados	0	0	0

### Estructura Laboral

Personal Docente		
Total	Mujeres	Hombres
12	5	7

Personal No Docente		
Total	Mujeres	Hombres
0	0	0

Perfil Académico del Personal Docente							
Nivel	Mujeres	Hombres	Total	Nivel	Mujeres	Hombres	Total
Licenciatura	1	4	5	Doctorado con Grado	1	0	1
Especialidad	0	0	0	Doctorado sin Grado	0	0	0
Maestría con Grado	3	3	6	Profesores de Tiempo Completo (PTC)	0	1	1
Maestría sin Grado	0	0	0	PTC con Posgrado	0	1	1

Cuerpos Académicos			
En Formación	En Consolidación	Consolidados	Total
0	0	0	0

Profesores con Perfil Descable	0	Profesores pertenecientes al Sistema Nacional de Investigadores (SNI)	0
--------------------------------	---	---	---

Dirección	Carretera Sinaloa de Leyva - León Fonseca Km. 3.5 Col. Centro Sinaloa de Leyva C.P. 81900 Sinaloa Sin.				
Clave del Centro de Trabajo	25DIT0004G	Teléfono	(687) 15 9 05 01	Sitio Web	<a href="http://www.itsinaloadaleyva.com.mx">http://www.itsinaloadaleyva.com.mx</a>

<b>Fecha de Inicio</b>	16/08/2008	<b>Fecha de Creación</b>	25/08/2008
------------------------	------------	--------------------------	------------

Histórico de Matrícula	2012-2013	2013-2014	2014-2015	2015-2016	2016-2017
	653	661	700	712	749

### Oferta Educativa

Programa Educativo	Modalidad	Matrícula	Mujeres	Hombres	Solicitantes	Aceptados	
Ingeniería en Gestión Empresarial	Escolarizada	224	90	134	70	54	
Ingeniería en Industrias Alimentarias	Escolarizada	131	53	78	55	30	
Ingeniería en Sistemas Computacionales	Escolarizada	128	23	105	35	35	
Ingeniería Industrial	Escolarizada	266	57	209	57	57	
<b>Número de P.E. de Licenciatura</b>	<b>4</b>	<b>Subtotal</b>	<b>749</b>	<b>223</b>	<b>526</b>	<b>217</b>	
<b>Número de P.E. de Posgrado</b>	<b>0</b>	<b>Subtotal</b>	<b>0</b>	<b>0</b>	<b>0</b>	<b>0</b>	
<b>Total de Programas Educativos</b>	<b>4</b>	<b>Total</b>	<b>749</b>	<b>223</b>	<b>526</b>	<b>217</b>	
						<b>Índice de Absorción</b>	81.11%

<b>PNPC</b>	0	<b>PBC</b>	0
-------------	---	------------	---

<b>Reingreso</b>	573	<b>Nuevo Ingreso</b>	176
------------------	-----	----------------------	-----

	Ago-Dic 2015	Ene-Jun 2016	Total
<b>Servicio Social</b>	88	77	165
<b>Residencias Profesionales</b>	55	10	65

	Ago-Dic 2015	Ene-Jun 2016	Total
<b>Egresados</b>	14	52	66
<b>Titulados</b>	5	16	21

### Estructura Laboral

Personal Docente		
Total	Mujeres	Hombres
49	18	31

Personal No Docente		
Total	Mujeres	Hombres
55	23	32

Perfil Académico del Personal Docente							
Nivel	Mujeres	Hombres	Total	Nivel	Mujeres	Hombres	Total
Licenciatura	9	20	29	Doctorado con Grado	2	3	5
Especialidad	0	0	0	Doctorado sin Grado	0	0	0
Maestría con Grado	4	8	12	Profesores de Tiempo Completo (PTC)	6	16	22
Maestría sin Grado	3	0	3	PTC con Posgrado	5	9	14

Cuerpos Académicos			
En Formación	En Consolidación	Consolidados	Total
0	0	0	0

<b>Profesores con Perfil Deseable</b>	0	<b>Profesores pertenecientes al Sistema Nacional de Investigadores (SNI)</b>	0
---------------------------------------	---	--	---

<b>Dirección</b>	Reforma Ignacio Rayón n/a Col. n/a C.P. 80450 Culiacán, Sin.				
<b>Clave del Centro de Trabajo</b>	25EIT00011	<b>Teléfono</b>	(667) 7242434	<b>Sitio Web</b>	<a href="http://www.itseldorado.blogspot.com/">http://www.itseldorado.blogspot.com/</a>

Fecha de Inicio	01/09/2008	Fecha de Creación	28/05/2008
-----------------	------------	-------------------	------------

Histórico de Matrícula	2012-2013	2013-2014	2014-2015	2015-2016	2016-2017
	1,521	1,622	1,568	1,538	1,540

### Oferta Educativa

Programa Educativo	Modalidad	Matrícula	Mujeres	Hombres	Solicitantes	Aceptados	
Ingeniería en Gestión Empresarial	Escolarizada	202	146	56	62	47	
Ingeniería en Industrias Alimentarias	Escolarizada	139	98	41	42	34	
Ingeniería en Innovación Agrícola Sustentable	Escolarizada	141	16	125	104	89	
Ingeniería en Sistemas Computacionales	Escolarizada	275	43	232	85	74	
Ingeniería Industrial	Escolarizada	512	144	368	151	126	
Ingeniería Mecánica	Escolarizada	271	8	263	81	65	
Número de P.E. de Licenciatura	6	<b>Subtotal</b>	<b>1,540</b>	<b>455</b>	<b>1,085</b>	<b>525</b>	<b>435</b>
Número de P.E. de Posgrado	0	<b>Subtotal</b>	<b>0</b>	<b>0</b>	<b>0</b>	<b>0</b>	<b>0</b>
<b>Total de Programas Educativos</b>	<b>6</b>	<b>Total</b>	<b>1,540</b>	<b>455</b>	<b>1,085</b>	<b>525</b>	<b>435</b>
						<b>Índice de Absorción</b>	<b>82.86%</b>

PNPC	0	PBC	0
------	---	-----	---

Reingreso	1,105	Nuevo Ingreso	435
-----------	-------	---------------	-----

	Ago-Dic 2015	Ene-Jun 2016	Total
Servicio Social	32	215	247
Residencias Profesionales	234	31	265

	Ago-Dic 2015	Ene-Jun 2016	Total
Egresados	233	37	270
Titulados	42	238	280

### Estructura Laboral

Personal Docente		
Total	Mujeres	Hombres
57	25	32

Personal No Docente		
Total	Mujeres	Hombres
71	42	29

Perfil Académico del Personal Docente							
Nivel	Mujeres	Hombres	Total	Nivel	Mujeres	Hombres	Total
Licenciatura	14	21	35	Doctorado con Grado	1	0	1
Especialidad	0	0	0	Doctorado sin Grado	0	0	0
Maestría con Grado	8	9	17	Profesores de Tiempo Completo (PTC)	14	13	27
Maestría sin Grado	2	2	4	PTC con Posgrado	7	6	13

Cuerpos Académicos			
En Formación	En Consolidación	Consolidados	Total
0	0	0	0

Profesores con Perfil Deseable	0	Profesores pertenecientes al Sistema Nacional de Investigadores (SNI)	0
--------------------------------	---	---	---

Dirección	Corregidora Entre Zaragoza y Carrasco n/a Col. Centro C.P. 81149 Guasave, Sin.				
Clave del Centro de Trabajo	25EIT0002H	Teléfono	(687) 8714521	Sitio Web	<a href="http://www.itsguasave.edu.mx">http://www.itsguasave.edu.mx</a>

# TECNOLÓGICO NACIONAL DE MÉXICO

## SONORA

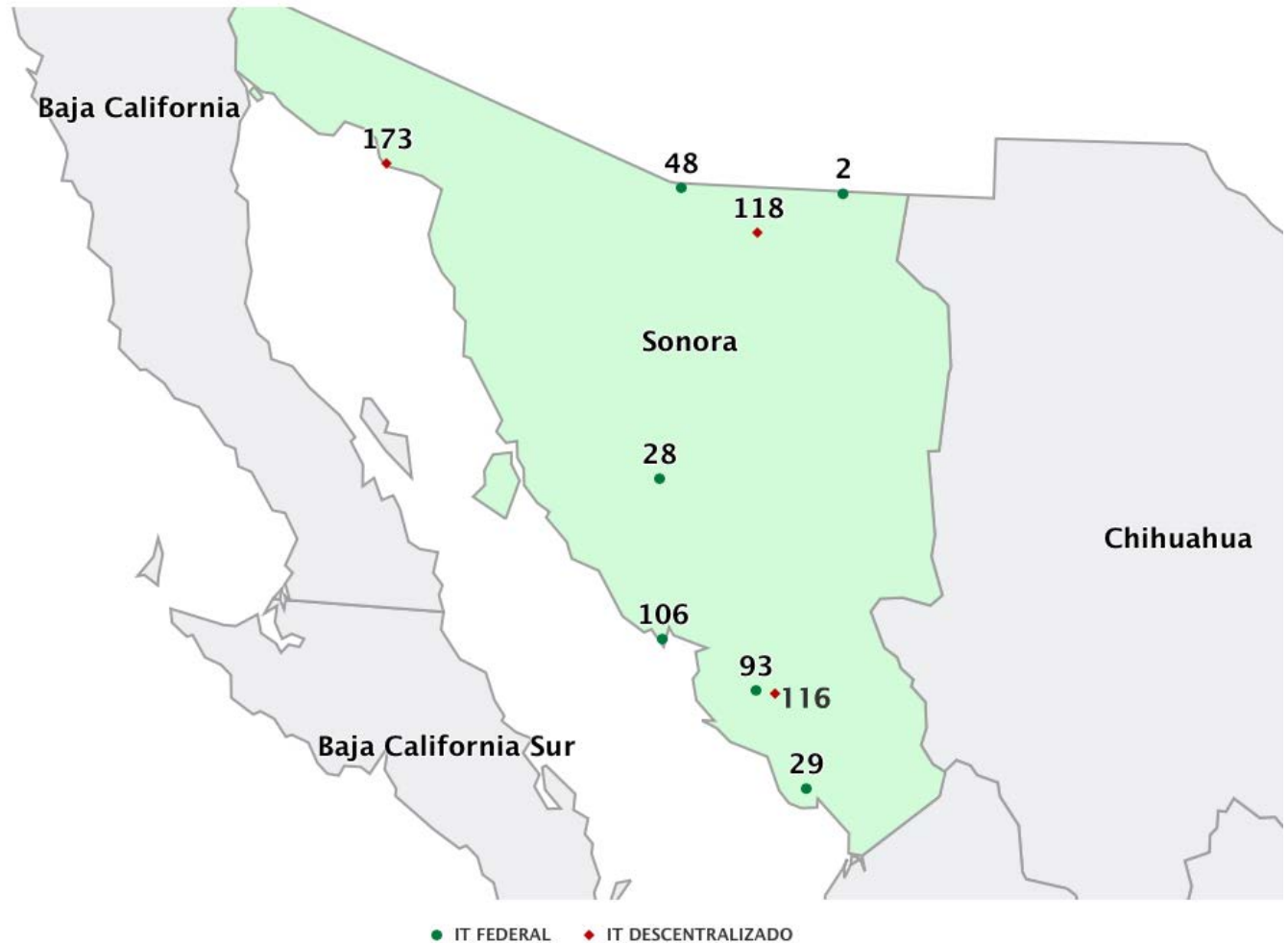
### RESUMEN ESTATAL

#### DATOS GENERALES

No. de Institutos Tecnológicos y/o Centros	9	Matrícula de Educación Superior en el Estado	110,733	Proporción de la Matrícula del TecNM en el Estado con respecto a la Total del Estado	15.83%	Población en el Estado de 18 a 22 años	259,067
Matrícula total del TecNM	17,528	Oferta educativa del TecNM en el Estado (P.E.)	89			% de Cobertura de los Institutos Tecnológicos	6.7%

Tipo de Institución	Institución	P. E. de Licenciatura	P. E. de Posgrado	Total P.E.	Matrícula Licenciatura	Matrícula Posgrado	Mat. Total 2016-2017	% de Absorción	Egresados	PNPC	PBC	Pefil Deseable	SNI	Cuerpos Académicos	
DESCENTRALIZADO	CAJEME	9	4	13	3,512	103	3,615	81.91	440	1	7	33	4	10	
DESCENTRALIZADO	CANANEA	5	0	5	1,077	0	1,077	100	70	0	2	0	0	0	
DESCENTRALIZADO	PUERTO PEÑASCO	4	0	4	525	0	525	87.5	87	0	2	1	0	1	
FEDERAL	AGUA PRIETA	9	0	9	1,250	0	1,250	74.47	165	0	4	9	0	3	
FEDERAL	GUAYMAS	6	1	7	645	10	655	88.51	101	0	1	4	1	0	
FEDERAL	HERMOSILLO	11	7	18	4,682	125	4,807	50.12	418	3	2	33	9	8	
FEDERAL	HUATABAMPO	9	0	9	1,265	0	1,265	88.41	131	0	2	1	0	0	
FEDERAL	NOGALES	12	3	15	3,013	31	3,044	84.51	304	0	4	16	0	5	
FEDERAL	VALLE DEL YAQUI	8	1	9	1,283	7	1,290	73.01	279	0	1	6	2	1	
<b>Subtotal Federales y/o Centros</b>		6	55	12	67	12,138	173	12,311	66.17	1,398	3	14	69	12	17
<b>Subtotal Descentralizados</b>		3	18	4	22	5,114	103	5,217	86.17	597	1	11	34	4	11
<b>Total</b>		9	73	16	89	17,252	276	17,528	71.00	1,995	4	25	103	16	28

## Estado de Sonora



- 2 Instituto Tecnológico de Agua Prieta**
- 106 Instituto Tecnológico de Guaymas**
- 28 Instituto Tecnológico de Hermosillo**
- 29 Instituto Tecnológico de Huatabampo**
- 48 Instituto Tecnológico de Nogales**
- 93 Instituto Tecnológico del Valle del Yaqui**
- 116 Instituto Tecnológico Superior de Cajeme**
- 118 Instituto Tecnológico Superior de Cananea**
- 173 Instituto Tecnológico Superior de Puerto Peñasco**



<b>Fecha de Inicio</b>	25/02/1988	<b>Fecha de Creación</b>	19/08/1996
------------------------	------------	--------------------------	------------

Histórico de Matrícula	2012-2013	2013-2014	2014-2015	2015-2016	2016-2017
	1,063	1,131	1,220	1,300	1,250

### Oferta Educativa

Programa Educativo	Modalidad	Matrícula	Mujeres	Hombres	Solicitantes	Aceptados
Licenciatura en Administración	Abierta	50	29	21	0	0
Contador Público	Escolarizada	114	71	43	48	41
Ingeniería Electrónica	Escolarizada	87	4	83	41	33
Ingeniería en Gestión Empresarial	Escolarizada	166	103	63	53	42
Ingeniería en Sistemas Computacionales	Escolarizada	110	39	71	50	36
Ingeniería en Tecnologías de la Información y Comunicaciones	Escolarizada	8	4	4	0	0
Ingeniería Industrial	Escolarizada	409	161	248	107	81
Ingeniería Mecatrónica	Escolarizada	142	22	120	63	44
Licenciatura en Administración	Escolarizada	164	91	73	65	41
<b>Número de P.E. de Licenciatura</b>	<b>9</b>	<b>Subtotal</b>	<b>1,250</b>	<b>524</b>	<b>726</b>	<b>427</b>
<b>Número de P.E. de Posgrado</b>	<b>0</b>	<b>Subtotal</b>	<b>0</b>	<b>0</b>	<b>0</b>	<b>0</b>
<b>Total de Programas Educativos</b>	<b>9</b>	<b>Total</b>	<b>1,250</b>	<b>524</b>	<b>726</b>	<b>427</b>
<b>Índice de Absorción</b>						<b>74.47%</b>

<b>PNPC</b>	0	<b>PBC</b>	4
-------------	---	------------	---

<b>Reingreso</b>	932	<b>Nuevo Ingreso</b>	318
------------------	-----	----------------------	-----

	Ago-Dic 2015	Ene-Jun 2016	Total
<b>Servicio Social</b>	31	147	178
<b>Residencias Profesionales</b>	127	22	149

	Ago-Dic 2015	Ene-Jun 2016	Total
<b>Egresados</b>	130	35	165
<b>Titulados</b>	55	90	145

### Estructura Laboral

Personal Docente		
Total	Mujeres	Hombres
<b>83</b>	34	49

Personal No Docente		
Total	Mujeres	Hombres
<b>18</b>	8	10

Perfil Académico del Personal Docente							
Nivel	Mujeres	Hombres	Total	Nivel	Mujeres	Hombres	Total
Licenciatura	15	20	<b>35</b>	Doctorado con Grado	0	2	<b>2</b>
Especialidad	0	0	<b>0</b>	Doctorado sin Grado	0	0	<b>0</b>
Maestría con Grado	19	27	<b>46</b>	Profesores de Tiempo Completo (PTC)	10	17	<b>27</b>
Maestría sin Grado	0	0	<b>0</b>	PTC con Posgrado	7	12	<b>19</b>

Cuerpos Académicos			
En Formación	En Consolidación	Consolidados	Total
3	0	0	<b>3</b>

<b>Profesores con Perfil Deseable</b>	9	<b>Profesores pertenecientes al Sistema Nacional de Investigadores (SNI)</b>	0
---------------------------------------	---	--	---

<b>Dirección</b>	Av. Tecnológico y Carretera a Janos S/N Col. Progreso C.P. 84279 Agua Prieta Son.				
<b>Clave del Centro de Trabajo</b>	26DIT0012Z	<b>Teléfono</b>	(633) 33 1 08 40	<b>Sitio Web</b>	<a href="http://www.itap.edu.mx">http://www.itap.edu.mx</a>

<b>Fecha de Inicio</b>	01/09/1984	<b>Fecha de Creación</b>	01/09/1984
------------------------	------------	--------------------------	------------

<b>Histórico de Matrícula</b>	<b>2012-2013</b>	<b>2013-2014</b>	<b>2014-2015</b>	<b>2015-2016</b>	<b>2016-2017</b>
	633	730	667	633	655

### Oferta Educativa

Programa Educativo	Modalidad	Matrícula	Mujeres	Hombres	Solicitantes	Aceptados
Ingeniería Civil	Escolarizada	195	41	154	49	45
Ingeniería en Acuicultura	Escolarizada	58	30	28	21	18
Ingeniería en Administración	Escolarizada	202	123	79	51	49
Ingeniería en Pesquerías	Escolarizada	4	0	4	0	0
Ingeniería Industrial	Escolarizada	58	25	33	63	58
Licenciatura en Administración	Escolarizada	128	92	36	41	31
<b>Número de P.E. de Licenciatura</b>	<b>6</b>	<b>Subtotal</b>	<b>645</b>	<b>311</b>	<b>334</b>	<b>225</b>
Maestría en Ciencias en Manejo de la Zona Costera	Escolarizada	10	2	8	10	7
<b>Número de P.E. de Posgrado</b>	<b>1</b>	<b>Subtotal</b>	<b>10</b>	<b>2</b>	<b>8</b>	<b>7</b>
<b>Total de Programas Educativos</b>	<b>7</b>	<b>Total</b>	<b>655</b>	<b>313</b>	<b>342</b>	<b>235</b>
<b>Índice de Absorción</b>						<b>88.51%</b>

<b>PNPC</b>	0	<b>PBC</b>	1
-------------	---	------------	---

<b>Reingreso</b>	447	<b>Nuevo Ingreso</b>	208
------------------	-----	----------------------	-----

	Ago-Dic 2015	Ene-Jun 2016	Total
<b>Servicio Social</b>	61	43	104
<b>Residencias Profesionales</b>	93	14	107

	Ago-Dic 2015	Ene-Jun 2016	Total
<b>Egresados</b>	101	0	101
<b>Titulados</b>	15	37	52

### Estructura Laboral

Personal Docente		
Total	Mujeres	Hombres
60	14	46

Personal No Docente		
Total	Mujeres	Hombres
25	14	11

Perfil Académico del Personal Docente							
Nivel	Mujeres	Hombres	Total	Nivel	Mujeres	Hombres	Total
Licenciatura	5	25	30	Doctorado con Grado	3	6	9
Especialidad	0	0	0	Doctorado sin Grado	0	0	0
Maestría con Grado	5	11	16	Profesores de Tiempo Completo (PTC)	6	26	32
Maestría sin Grado	1	4	5	PTC con Posgrado	4	14	18

Cuerpos Académicos			
En Formación	En Consolidación	Consolidados	Total
0	0	0	0

<b>Profesores con Perfil Deseable</b>	4	<b>Profesores pertenecientes al Sistema Nacional de Investigadores (SNI)</b>	1
---------------------------------------	---	--	---

<b>Dirección</b>	Carretera al Varadero Nacional Km. 4 Col. Las Playitas C.P. 85480 Guaymas Son.				
<b>Clave del Centro de Trabajo</b>	26DIT0002H	<b>Teléfono</b>	(622) 22 1 64 80	<b>Sitio Web</b>	<a href="http://www.itg.edu.mx/">http://www.itg.edu.mx/</a>

<b>Fecha de Inicio</b>	12/10/1975	<b>Fecha de Creación</b>	12/10/1975
------------------------	------------	--------------------------	------------

<b>Histórico de Matrícula</b>	<b>2012-2013</b>	<b>2013-2014</b>	<b>2014-2015</b>	<b>2015-2016</b>	<b>2016-2017</b>
	3,793	3,925	4,197	4,436	4,807

**Oferta Educativa**

Programa Educativo	Modalidad	Matrícula	Mujeres	Hombres	Solicitantes	Aceptados
Ingeniería Biomédica	Escolarizada	237	123	114	328	70
Ingeniería Eléctrica	Escolarizada	486	32	454	170	121
Ingeniería Electrónica	Escolarizada	294	30	264	76	74
Ingeniería en Gestión Empresarial	Escolarizada	547	357	190	267	128
Ingeniería en Sistemas Computacionales	Escolarizada	395	69	356	201	116
Ingeniería Industrial	Escolarizada	995	363	632	518	231
Ingeniería Informática	Escolarizada	130	38	92	47	39
Ingeniería Mecánica	Escolarizada	501	50	451	234	133
Ingeniería Mecatrónica	Escolarizada	853	101	752	421	209
Licenciatura en Administración	Escolarizada	244	160	84	131	64
<b>Número de P.E. de Licenciatura</b>	<b>Subtotal</b>	<b>4,682</b>	<b>1,323</b>	<b>3,389</b>	<b>2,393</b>	<b>1,185</b>
Doctorado Interinstitucional en Ciencias de la Ingeniería (Subsede)	Escolarizada	0	0	0	0	0
Especialización en Ingeniería Electrónica	Escolarizada	0	0	0	0	0
Maestría en Administración	Escolarizada	66	35	31	32	26
Maestría en Ciencias de la Computación	Escolarizada	29	4	25	21	14
Maestría en Ingeniería Electrónica	Escolarizada	17	2	15	18	8
Maestría en Ingeniería Industrial	Escolarizada	12	4	8	20	12
Maestría en Sistemas Industriales	Escolarizada	1	1	0	0	0
<b>Número de P.E. de Posgrado</b>	<b>Subtotal</b>	<b>125</b>	<b>46</b>	<b>79</b>	<b>91</b>	<b>60</b>
<b>Total de Programas Educativos</b>	<b>Total</b>	<b>4,807</b>	<b>1,369</b>	<b>3,468</b>	<b>2,484</b>	<b>1,245</b>
<b>Índice de Absorción</b>						<b>50.12%</b>

<b>PNPC</b>	3	<b>PBC</b>	2
-------------	---	------------	---

<b>Reingreso</b>	3,562	<b>Nuevo Ingreso</b>	1,245
------------------	-------	----------------------	-------

	Ago-Dic 2015	Ene-Jun 2016	Total
<b>Servicio Social</b>	369	404	773
<b>Residencias Profesionales</b>	254	247	501

	Ago-Dic 2015	Ene-Jun 2016	Total
<b>Egresados</b>	241	177	418
<b>Titulados</b>	209	216	425

**Estructura Laboral**

Personal Docente		
Total	Mujeres	Hombres
213	68	145

Personal No Docente		
Total	Mujeres	Hombres
87	46	41

Perfil Académico del Personal Docente							
Nivel	Mujeres	Hombres	Total	Nivel	Mujeres	Hombres	Total
Licenciatura	30	74	104	Doctorado con Grado	4	12	16
Especialidad	0	0	0	Doctorado sin Grado	0	0	0
Maestría con Grado	34	59	93	Profesores de Tiempo Completo (PTC)	35	85	120
Maestría sin Grado	0	0	0	PTC con Posgrado	22	49	71

Cuerpos Académicos			
En Formación	En Consolidación	Consolidados	Total
4	4	0	8

<b>Profesores con Perfil Deseable</b>	33	<b>Profesores pertenecientes al Sistema Nacional de Investigadores (SNI)</b>	9
---------------------------------------	----	--	---

<b>Dirección</b>	Av. Tecnológico y Periférico Poniente S/N Col. El Sahuaro C.P. 83170 Hermosillo Son.				
<b>Clave del Centro de Trabajo</b>	26DIT0030D	<b>Teléfono</b>	(662) 26 0 65 00	<b>Sitio Web</b>	<a href="http://www.ith.mx/">http://www.ith.mx/</a>

<b>Fecha de Inicio</b>	03/10/1988	<b>Fecha de Creación</b>	01/02/1988
------------------------	------------	--------------------------	------------

<b>Histórico de Matrícula</b>	<b>2012-2013</b>	<b>2013-2014</b>	<b>2014-2015</b>	<b>2015-2016</b>	<b>2016-2017</b>
	1,082	1,090	1,134	1,212	1,265

### Oferta Educativa

Programa Educativo	Modalidad	Matrícula	Mujeres	Hombres	Solicitantes	Aceptados
Contador Público	Escolarizada	173	117	56	61	61
Ingeniería en Administración	Escolarizada	207	122	85	62	59
Ingeniería en Gestión Empresarial	Escolarizada	157	98	59	31	26
Ingeniería en Industrias Alimentarias	Escolarizada	16	9	7	18	15
Ingeniería en Sistemas Computacionales	Escolarizada	55	17	38	0	0
Ingeniería en Tecnologías de la Información y Comunicaciones	Escolarizada	23	6	17	26	23
Ingeniería Industrial	Escolarizada	338	123	215	102	91
Ingeniería Mecánica	Escolarizada	134	6	128	51	35
Ingeniería Mecatrónica	Escolarizada	162	12	150	63	56
<b>Número de P.E. de Licenciatura</b>	<b>9</b>	<b>Subtotal</b>	<b>1,265</b>	<b>510</b>	<b>755</b>	<b>414</b>
<b>Número de P.E. de Posgrado</b>	<b>0</b>	<b>Subtotal</b>	<b>0</b>	<b>0</b>	<b>0</b>	<b>0</b>
<b>Total de Programas Educativos</b>	<b>9</b>	<b>Total</b>	<b>1,265</b>	<b>510</b>	<b>755</b>	<b>414</b>
<b>Índice de Absorción</b>						<b>88.41%</b>

<b>PNPC</b>	0	<b>PBC</b>	2
-------------	---	------------	---

<b>Reingreso</b>	899	<b>Nuevo Ingreso</b>	366
------------------	-----	----------------------	-----

	Ago-Dic 2015	Ene-Jun 2016	Total
<b>Servicio Social</b>	63	27	90
<b>Residencias Profesionales</b>	125	13	138

	Ago-Dic 2015	Ene-Jun 2016	Total
<b>Egresados</b>	109	22	131
<b>Titulados</b>	85	16	101

### Estructura Laboral

Personal Docente		
Total	Mujeres	Hombres
<b>83</b>	30	53

Personal No Docente		
Total	Mujeres	Hombres
<b>35</b>	18	17

Perfil Académico del Personal Docente							
Nivel	Mujeres	Hombres	Total	Nivel	Mujeres	Hombres	Total
Licenciatura	12	39	<b>51</b>	Doctorado con Grado	3	1	<b>4</b>
Especialidad	0	0	<b>0</b>	Doctorado sin Grado	0	2	<b>2</b>
Maestría con Grado	11	9	<b>20</b>	Profesores de Tiempo Completo (PTC)	13	21	<b>34</b>
Maestría sin Grado	4	2	<b>6</b>	PTC con Posgrado	9	6	<b>15</b>

Cuerpos Académicos			
En Formación	En Consolidación	Consolidados	Total
0	0	0	<b>0</b>

<b>Profesores con Perfil Deseable</b>	<b>Profesores pertenecientes al Sistema Nacional de Investigadores (SNI)</b>
1	0

<b>Dirección</b>	Av. Tecnológico S/N Col. Unión C.P. 85900 Huatabampo Son.				
<b>Clave del Centro de Trabajo</b>	26DIT0032B	<b>Teléfono</b>	(647) 42 6 14 77	<b>Sitio Web</b>	<a href="http://www.ithua.edu.mx/">http://www.ithua.edu.mx/</a>

<b>Fecha de Inicio</b>	26/11/1982	<b>Fecha de Creación</b>	01/10/1975
------------------------	------------	--------------------------	------------

<b>Histórico de Matrícula</b>	<b>2012-2013</b>	<b>2013-2014</b>	<b>2014-2015</b>	<b>2015-2016</b>	<b>2016-2017</b>
	2,474	2,656	2,836	2,925	3,044

### Oferta Educativa

Programa Educativo	Modalidad	Matrícula	Mujeres	Hombres	Solicitantes	Aceptados
Contador Público	Escolarizada	229	159	70	76	68
Ingeniería Civil	Escolarizada	343	83	260	107	101
Ingeniería Electrónica	Escolarizada	3	0	3	0	0
Ingeniería Electrónica	Escolarizada	117	18	99	37	30
Ingeniería en Gestión Empresarial	Escolarizada	758	502	256	236	210
Ingeniería en Sistemas Computacionales	Escolarizada	263	51	212	102	91
Ingeniería Industrial	Escolarizada	2	1	1	0	0
Ingeniería Industrial	Escolarizada	866	353	513	310	257
Ingeniería Mecatrónica	Escolarizada	429	54	375	168	123
Licenciatura en Administración	Escolarizada	2	1	1	0	0
Licenciatura en Contaduría	Escolarizada	1	0	1	0	0
<b>Número de P.E. de Licenciatura</b>	<b>12</b>	<b>Subtotal</b>	<b>3,013</b>	<b>1,222</b>	<b>1,791</b>	<b>1,036</b>
Maestría en Ciencias en Ciencias Computacionales	Escolarizada	2	0	2	0	0
Maestría en Sistemas Computacionales	Escolarizada	16	2	14	5	2
Maestría en Urbanismo	Escolarizada	13	6	7	5	2
<b>Número de P.E. de Posgrado</b>	<b>3</b>	<b>Subtotal</b>	<b>31</b>	<b>8</b>	<b>23</b>	<b>10</b>
<b>Total de Programas Educativos</b>	<b>15</b>	<b>Total</b>	<b>3,044</b>	<b>1,230</b>	<b>1,814</b>	<b>1,046</b>
<b>Índice de Absorción</b>						<b>84.51%</b>

<b>PNPC</b>	0	<b>PBC</b>	4
-------------	---	------------	---

<b>Reingreso</b>	2,160	<b>Nuevo Ingreso</b>	884
------------------	-------	----------------------	-----

	Ago-Dic 2015	Ene-Jun 2016	Total
<b>Servicio Social</b>	95	161	256
<b>Residencias Profesionales</b>	182	196	378

	Ago-Dic 2015	Ene-Jun 2016	Total
<b>Egresados</b>	174	130	304
<b>Titulados</b>	98	169	267

### Estructura Laboral

Personal Docente		
Total	Mujeres	Hombres
191	67	124

Personal No Docente		
Total	Mujeres	Hombres
102	50	52

Perfil Académico del Personal Docente							
Nivel	Mujeres	Hombres	Total	Nivel	Mujeres	Hombres	Total
Licenciatura	30	68	98	Doctorado con Grado	0	1	1
Especialidad	1	0	1	Doctorado sin Grado	0	0	0
Maestría con Grado	18	31	49	Profesores de Tiempo Completo (PTC)	34	72	106
Maestría sin Grado	18	24	42	PTC con Posgrado	14	20	34

Cuerpos Académicos			
En Formación	En Consolidación	Consolidados	Total
5	0	0	5

<b>Profesores con Perfil Deseable</b>	16	<b>Profesores pertenecientes al Sistema Nacional de Investigadores (SNI)</b>	0
---------------------------------------	----	--	---

<b>Dirección</b>	Av. Instituto Tecnológico No. 911 Col. Granja C.P. 84065 Nogales Son.				
<b>Clave del Centro de Trabajo</b>	26DIT0043H	<b>Teléfono</b>	(631) 31 1 18 70	<b>Sitio Web</b>	<a href="http://www.itnogales.org/">http://www.itnogales.org/</a>

<b>Fecha de Inicio</b>	27/10/1977	<b>Fecha de Creación</b>	27/10/1977
------------------------	------------	--------------------------	------------

Histórico de Matrícula	2012-2013	2013-2014	2014-2015	2015-2016	2016-2017
	1,253	1,322	1,318	1,336	1,290

### Oferta Educativa

Programa Educativo	Modalidad	Matrícula	Mujeres	Hombres	Solicitantes	Aceptados
Contador Público	Escolarizada	69	46	23	28	23
Ingeniería en Administración	Escolarizada	117	74	43	32	31
Ingeniería en Gestión Empresarial	Escolarizada	74	39	35	13	7
Ingeniería en Industrias Alimentarias	Escolarizada	141	81	60	33	31
Ingeniería en Innovación Agrícola Sustentable	Escolarizada	522	88	434	183	110
Ingeniería en Tecnologías de la Información y Comunicaciones	Escolarizada	26	8	18	14	12
Ingeniería Informática	Escolarizada	27	7	20	0	0
Licenciatura en Biología	Escolarizada	307	181	126	76	63
<b>Número de P.E. de Licenciatura</b>	<b>8</b>	<b>Subtotal</b>	<b>1,283</b>	<b>524</b>	<b>759</b>	<b>379</b>
Especialización en Calidad e Inocuidad Alimentaria	Escolarizada	7	4	3	10	7
<b>Número de P.E. de Posgrado</b>	<b>1</b>	<b>Subtotal</b>	<b>7</b>	<b>4</b>	<b>10</b>	<b>7</b>
<b>Total de Programas Educativos</b>	<b>9</b>	<b>Total</b>	<b>1,290</b>	<b>528</b>	<b>762</b>	<b>389</b>
<b>Índice de Absorción</b>						<b>73.01%</b>

<b>PNPC</b>	0	<b>PBC</b>	1
-------------	---	------------	---

<b>Reingreso</b>	1,006	<b>Nuevo Ingreso</b>	284
------------------	-------	----------------------	-----

	Ago-Dic 2015	Ene-Jun 2016	Total
<b>Servicio Social</b>	33	100	133
<b>Residencias Profesionales</b>	152	83	235

	Ago-Dic 2015	Ene-Jun 2016	Total
<b>Egresados</b>	137	142	279
<b>Titulados</b>	45	97	142

### Estructura Laboral

Personal Docente		
Total	Mujeres	Hombres
50	13	37

Personal No Docente		
Total	Mujeres	Hombres
24	13	11

Perfil Académico del Personal Docente							
Nivel	Mujeres	Hombres	Total	Nivel	Mujeres	Hombres	Total
Licenciatura	2	15	17	Doctorado con Grado	1	0	1
Especialidad	1	1	2	Doctorado sin Grado	2	3	5
Maestría con Grado	7	15	22	Profesores de Tiempo Completo (PTC)	11	32	43
Maestría sin Grado	0	3	3	PTC con Posgrado	9	16	25

Cuerpos Académicos			
En Formación	En Consolidación	Consolidados	Total
1	0	0	1

<b>Profesores con Perfil Deseable</b>	6	<b>Profesores pertenecientes al Sistema Nacional de Investigadores (SNI)</b>	2
---------------------------------------	---	--	---

<b>Dirección</b>	Carretera a San Ignacio Río Muerto Km. 25 Col. Block 611 C.P. 85276 Bácum Son.				
<b>Clave del Centro de Trabajo</b>	26DIT00011	<b>Teléfono</b>	(643) 43 5 71 00	<b>Sitio Web</b>	<a href="http://www.itvalledelyaqui.edu.mx/">http://www.itvalledelyaqui.edu.mx/</a>

<b>Fecha de Inicio</b>	18/08/1997	<b>Fecha de Creación</b>	26/11/1966
------------------------	------------	--------------------------	------------

Histórico de Matrícula	2012-2013	2013-2014	2014-2015	2015-2016	2016-2017
	4,064	4,006	4,304	4,278	3,615

### Oferta Educativa

Programa Educativo	Modalidad	Matrícula	Mujeres	Hombres	Solicitantes	Aceptados
Arquitectura	Escolarizada	517	227	290	127	102
Ingeniería Ambiental	Escolarizada	138	80	58	30	24
Ingeniería Electrónica	Escolarizada	225	20	205	63	52
Ingeniería en Geociencias	Escolarizada	196	54	142	95	70
Ingeniería en Gestión Empresarial	Escolarizada	196	120	76	45	35
Ingeniería en Sistemas Computacionales	Escolarizada	351	82	269	82	75
Ingeniería Industrial	Escolarizada	643	211	432	184	140
Ingeniería Mecánica	Escolarizada	261	18	243	58	50
Licenciatura en Administración	Escolarizada	985	652	333	305	246
<b>Número de P.E. de Licenciatura</b>	<b>9</b>	<b>Subtotal</b>	<b>3,512</b>	<b>1,464</b>	<b>2,048</b>	<b>989</b>
Maestría en Administración	Escolarizada	24	12	12	23	23
Maestría en Arquitectura Sostenible y Gestión Urbana	Escolarizada	12	3	9	10	10
Maestría en Educación	Escolarizada	11	9	2	6	6
Maestría en Ingeniería Mecatrónica	Escolarizada	56	4	52	50	50
<b>Número de P.E. de Posgrado</b>	<b>4</b>	<b>Subtotal</b>	<b>103</b>	<b>28</b>	<b>75</b>	<b>89</b>
<b>Total de Programas Educativos</b>	<b>13</b>	<b>Total</b>	<b>3,615</b>	<b>1,492</b>	<b>2,123</b>	<b>1,078</b>
<b>Índice de Absorción</b>						<b>81.91%</b>

<b>PNPC</b>	1	<b>PBC</b>	7
-------------	---	------------	---

<b>Reingreso</b>	2,732	<b>Nuevo Ingreso</b>	883
------------------	-------	----------------------	-----

	Ago-Dic 2015	Ene-Jun 2016	Total
<b>Servicio Social</b>	185	182	367
<b>Residencias Profesionales</b>	450	281	731

	Ago-Dic 2015	Ene-Jun 2016	Total
<b>Egresados</b>	280	160	440
<b>Titulados</b>	153	236	389

### Estructura Laboral

Personal Docente		
Total	Mujeres	Hombres
255	98	157

Personal No Docente		
Total	Mujeres	Hombres
98	50	48

Perfil Académico del Personal Docente							
Nivel	Mujeres	Hombres	Total	Nivel	Mujeres	Hombres	Total
Licenciatura	45	72	117	Doctorado con Grado	4	16	20
Especialidad	0	0	0	Doctorado sin Grado	0	0	0
Maestría con Grado	49	69	118	Profesores de Tiempo Completo (PTC)	19	37	56
Maestría sin Grado	0	0	0	PTC con Posgrado	19	37	56

Cuerpos Académicos			
En Formación	En Consolidación	Consolidados	Total
9	1	0	10

<b>Profesores con Perfil Deseable</b>	33	<b>Profesores pertenecientes al Sistema Nacional de Investigadores (SNI)</b>	4
---------------------------------------	----	--	---

<b>Dirección</b>	Carretera Cananea - Agua Prieta Km. 82.5 n/a Col. n/a C.P. 84620 Cananea, Son.				
<b>Clave del Centro de Trabajo</b>	26EIT0002G	<b>Teléfono</b>	(644) 4108650	<b>Sitio Web</b>	<a href="http://www.itesca.edu.mx">http://www.itesca.edu.mx</a>

Fecha de Inicio	02/09/1991	Fecha de Creación	22/04/1992
-----------------	------------	-------------------	------------

Histórico de Matrícula	2012-2013	2013-2014	2014-2015	2015-2016	2016-2017
	715	770	919	1,003	1,077

### Oferta Educativa

Programa Educativo	Modalidad	Matrícula	Mujeres	Hombres	Solicitantes	Aceptados	
Ingeniería Electromecánica	Escolarizada	256	37	219	55	55	
Ingeniería en Gestión Empresarial	Escolarizada	208	142	66	53	53	
Ingeniería en Minería	Escolarizada	287	112	175	90	90	
Ingeniería en Sistemas Computacionales	Escolarizada	65	23	42	19	19	
Ingeniería Industrial	Escolarizada	261	126	135	96	96	
Número de P.E. de Licenciatura	5	<b>Subtotal</b>	<b>1,077</b>	<b>440</b>	<b>637</b>	<b>313</b>	
Número de P.E. de Posgrado	0	<b>Subtotal</b>	<b>0</b>	<b>0</b>	<b>0</b>	<b>0</b>	
<b>Total de Programas Educativos</b>	<b>5</b>	<b>Total</b>	<b>1,077</b>	<b>440</b>	<b>637</b>	<b>313</b>	
						<b>Índice de Absorción</b>	100.00%

PNPC	0	PBC	2
------	---	-----	---

Reingreso	764	Nuevo Ingreso	313
-----------	-----	---------------	-----

	Ago-Dic 2015	Ene-Jun 2016	Total
Servicio Social	71	92	163
Residencias Profesionales	60	40	100

	Ago-Dic 2015	Ene-Jun 2016	Total
Egresados	17	53	70
Titulados	8	12	20

### Estructura Laboral

Personal Docente		
Total	Mujeres	Hombres
106	42	64

Personal No Docente		
Total	Mujeres	Hombres
71	39	32

Perfil Académico del Personal Docente							
Nivel	Mujeres	Hombres	Total	Nivel	Mujeres	Hombres	Total
Licenciatura	29	38	67	Doctorado con Grado	0	0	0
Especialidad	0	0	0	Doctorado sin Grado	1	4	5
Maestría con Grado	10	15	25	Profesores de Tiempo Completo (PTC)	0	0	0
Maestría sin Grado	2	7	9	PTC con Posgrado	0	0	0

Cuerpos Académicos			
En Formación	En Consolidación	Consolidados	Total
0	0	0	0

Profesores con Perfil Deseable	0
Profesores pertenecientes al Sistema Nacional de Investigadores (SNI)	0

Dirección	Carretera Internacional a Nogales Km. 2 n/a Col. Centro C.P. 85000 Cajeme, Son.				
Clave del Centro de Trabajo	26EIT0001H	Teléfono	(645) 3336992	Sitio Web	<a href="http://www.teccan.edu.mx">http://www.teccan.edu.mx</a>



Fecha de Inicio	04/09/2000	Fecha de Creación	10/10/2000
-----------------	------------	-------------------	------------

Histórico de Matrícula	2012-2013	2013-2014	2014-2015	2015-2016	2016-2017
	636	620	583	556	525

### Oferta Educativa

Programa Educativo	Modalidad	Matrícula	Mujeres	Hombres	Solicitantes	Aceptados	
Ingeniería Civil	Escolarizada	136	37	99	51	37	
Ingeniería en Sistemas Computacionales	Escolarizada	76	17	59	37	37	
Ingeniería Industrial	Escolarizada	97	27	70	31	27	
Licenciatura en Administración	Escolarizada	216	137	79	81	74	
Número de P.E. de Licenciatura	4	<b>Subtotal</b>	<b>525</b>	<b>218</b>	<b>307</b>	<b>200</b>	
Número de P.E. de Posgrado	0	<b>Subtotal</b>	<b>0</b>	<b>0</b>	<b>0</b>	<b>0</b>	
<b>Total de Programas Educativos</b>	<b>4</b>	<b>Total</b>	<b>525</b>	<b>218</b>	<b>307</b>	<b>200</b>	
						<b>Índice de Absorción</b>	<b>87.50%</b>

PNPC	0	PBC	2
------	---	-----	---

Reingreso	350	Nuevo Ingreso	175
-----------	-----	---------------	-----

	Ago-Dic 2015	Ene-Jun 2016	Total
Servicio Social	0	88	88
Residencias Profesionales	82	0	82

	Ago-Dic 2015	Ene-Jun 2016	Total
Egresados	0	87	87
Titulados	0	3	3

### Estructura Laboral

Personal Docente		
Total	Mujeres	Hombres
42	16	26

Personal No Docente		
Total	Mujeres	Hombres
62	29	33

Perfil Académico del Personal Docente							
Nivel	Mujeres	Hombres	Total	Nivel	Mujeres	Hombres	Total
Licenciatura	6	19	25	Doctorado con Grado	0	0	0
Especialidad	1	0	1	Doctorado sin Grado	0	0	0
Maestría con Grado	7	5	12	Profesores de Tiempo Completo (PTC)	6	5	11
Maestría sin Grado	2	2	4	PTC con Posgrado	5	4	9

Cuerpos Académicos			
En Formación	En Consolidación	Consolidados	Total
1	0	0	1

Profesores con Perfil Deseable	1	Profesores pertenecientes al Sistema Nacional de Investigadores (SNI)	0
--------------------------------	---	---	---

Dirección	Boulevard Las Conchas Km. 1 Col. Ejido San Rafael C.P. 83550 Puerto Peñasco, Son.				
Clave del Centro de Trabajo	26EIT0003F	Teléfono	(638) 3831217	Sitio Web	<a href="http://www.itspp.edu.mx">http://www.itspp.edu.mx</a>

# TECNOLÓGICO NACIONAL DE MÉXICO

## TABASCO

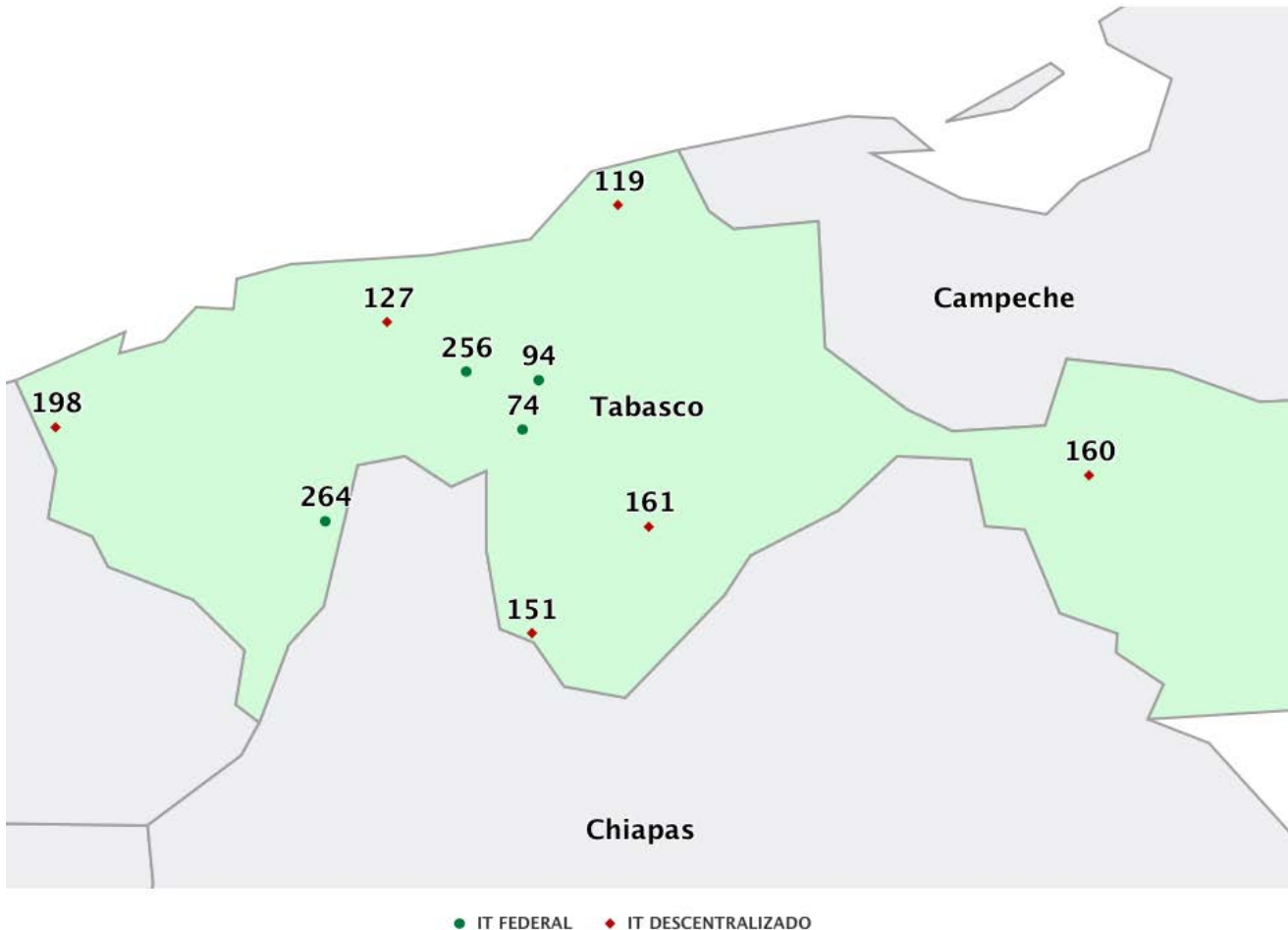
### RESUMEN ESTATAL

#### DATOS GENERALES

No. de Institutos Tecnológicos y/o Centros	10	Matrícula de Educación Superior en el Estado	83,593	Proporción de la Matrícula del TecNM en el Estado con respecto a la Total del Estado	23.66%	Población en el Estado de 18 a 22 años	218,841
Matrícula total del TecNM	19,782	Oferta educativa del TecNM en el Estado (P.E.)	79			% de Cobertura de los Institutos Tecnológicos	9.0%

Tipo de Institución	Institución	P. E. de Licenciatura	P. E. de Posgrado	Total P.E.	Matrícula Licenciatura	Matrícula Posgrado	Mat. Total 2016-2017	% de Absorción	Egresados	PNPC	PBC	Pefil Deseable	SNI	Cuerpos Académicos	
DESCENTRALIZADO	CENTLA	9	0	9	1,555	0	1,555	90.38	194	0	1	4	0	4	
DESCENTRALIZADO	COMALCALCO	10	0	10	3,723	0	3,723	92.78	389	0	0	2	0	1	
DESCENTRALIZADO	LA REGIÓN SIERRA	7	0	7	1,541	0	1,541	89.53	384	0	2	6	0	2	
DESCENTRALIZADO	LOS RÍOS	8	0	8	2,181	0	2,181	80.61	228	0	2	0	0	3	
DESCENTRALIZADO	MACUSPANA	8	0	8	1,156	0	1,156	83.82	133	0	1	0	0	0	
DESCENTRALIZADO	V. LA VTA. HUIMANGUILLO	8	0	8	2,193	0	2,193	59.96	337	0	1	1	0	3	
FEDERAL	CHONTALPA	4	0	4	1,666	0	1,666	100	154	0	0	0	0	0	
FEDERAL	HUIMANGUILLO	3	0	3	277	0	277	100	23	0	0	2	0	0	
FEDERAL	LA ZONA OLMECA	4	0	4	448	0	448	96.34	118	0	0	1	0	0	
FEDERAL	VILLAHERMOSA	15	3	18	4,994	48	5,042	89.33	566	0	2	22	1	6	
<b>Subtotal Federales y/o Centros</b>		4	26	3	29	7,385	48	7,433	91.64	861	0	2	25	1	6
<b>Subtotal Descentralizados</b>		6	50	0	50	12,349	0	12,349	84.33	1,665	0	7	13	0	13
<b>Total</b>		10	76	3	79	19,734	48	19,782	86.55	2,526	0	9	38	1	19

## Estado de Tabasco



- 264 Instituto Tecnológico de Huimanguillo
- 256 Instituto Tecnológico de la Chontalpa
- 94 Instituto Tecnológico de La Zona Olmeca
- 74 Instituto Tecnológico de Villahermosa
- 119 Instituto Tecnológico Superior de Centla
- 127 Instituto Tecnológico Superior de Comalcalco
- 151 Instituto Tecnológico Superior de La Región Sierra
- 160 Instituto Tecnológico Superior de Los Ríos
- 161 Instituto Tecnológico Superior de Macuspana
- 198 Instituto Tecnológico Superior de Villa La Venta

<b>Fecha de Inicio</b>	26/09/2011	<b>Fecha de Creación</b>	05/08/2011
------------------------	------------	--------------------------	------------

Histórico de Matrícula	2012-2013	2013-2014	2014-2015	2015-2016	2016-2017
	212	287	260	306	277

### O f e r t a E d u c a t i v a

Programa Educativo	Modalidad	Matrícula	Mujeres	Hombres	Solicitantes	Aceptados
Ingeniería en Innovación Agrícola Sustentable	Escolarizada	39	14	25	22	22
Ingeniería en Logística	Escolarizada	71	33	38	20	20
Ingeniería Petrolera	Escolarizada	167	72	95	17	17
<b>Número de P.E. de Licenciatura</b>	<b>3</b>	<b>Subtotal</b>	<b>277</b>	<b>119</b>	<b>158</b>	<b>59</b>
<b>Número de P.E. de Posgrado</b>	<b>0</b>	<b>Subtotal</b>	<b>0</b>	<b>0</b>	<b>0</b>	<b>0</b>
<b>Total de Programas Educativos</b>	<b>3</b>	<b>Total</b>	<b>277</b>	<b>119</b>	<b>158</b>	<b>59</b>
<b>Índice de Absorción</b>						100.00%

<b>PNPC</b>	0	<b>PBC</b>	0
-------------	---	------------	---

<b>Reingreso</b>	218	<b>Nuevo Ingreso</b>	59
------------------	-----	----------------------	----

	Ago-Dic 2015	Ene-Jun 2016	Total
<b>Servicio Social</b>	27	47	74
<b>Residencias Profesionales</b>	25	19	44

	Ago-Dic 2015	Ene-Jun 2016	Total
<b>Egresados</b>	0	23	23
<b>Titulados</b>	0	23	23

### Estructura Laboral

Personal Docente		
Total	Mujeres	Hombres
15	5	10

Personal No Docente		
Total	Mujeres	Hombres
1	1	0

Perfil Académico del Personal Docente							
Nivel	Mujeres	Hombres	Total	Nivel	Mujeres	Hombres	Total
Licenciatura	4	6	10	Doctorado con Grado	0	0	0
Especialidad	0	0	0	Doctorado sin Grado	0	0	0
Maestría con Grado	1	4	5	Profesores de Tiempo Completo (PTC)	0	1	1
Maestría sin Grado	0	0	0	PTC con Posgrado	0	1	1

Cuerpos Académicos			
En Formación	En Consolidación	Consolidados	Total
0	0	0	0

<b>Profesores con Perfil Descable</b>	2	<b>Profesores pertenecientes al Sistema Nacional de Investigadores (SNI)</b>	0
---------------------------------------	---	--	---

<b>Dirección</b>	Carretera del Golfo Malpaso - El Bellote Km. 98.1 Col. Ranchería Libertad C.P. 86400 Huimanguillo Tab.				
<b>Clave del Centro de Trabajo</b>	27DIT0004E	<b>Teléfono</b>	(917) 37 5 04 54	<b>Sitio Web</b>	<a href="http://ithui.edu.mx/">http://ithui.edu.mx/</a>

<b>Fecha de Inicio</b>	13/09/2010	<b>Fecha de Creación</b>	20/05/2010
------------------------	------------	--------------------------	------------

Histórico de Matrícula	2012-2013	2013-2014	2014-2015	2015-2016	2016-2017
	839	1,056	1,662	1,822	1,666

### Oferta Educativa

Programa Educativo	Modalidad	Matrícula	Mujeres	Hombres	Solicitantes	Aceptados
Ingeniería en Geociencias	Escolarizada	361	136	225	44	44
Ingeniería en Gestión Empresarial	Escolarizada	113	63	50	41	41
Ingeniería Industrial	Escolarizada	474	170	304	103	103
Ingeniería Petrolera	Escolarizada	718	205	513	31	31
<b>Número de P.E. de Licenciatura</b>	<b>4</b>	<b>Subtotal</b>	<b>1,666</b>	<b>574</b>	<b>1,092</b>	<b>219</b>
<b>Número de P.E. de Posgrado</b>	<b>0</b>	<b>Subtotal</b>	<b>0</b>	<b>0</b>	<b>0</b>	<b>0</b>
<b>Total de Programas Educativos</b>	<b>4</b>	<b>Total</b>	<b>1,666</b>	<b>574</b>	<b>1,092</b>	<b>219</b>
<b>Índice de Absorción</b>						100.00%

<b>PNPC</b>	0	<b>PBC</b>	0
-------------	---	------------	---

<b>Reingreso</b>	1,447	<b>Nuevo Ingreso</b>	219
------------------	-------	----------------------	-----

	Ago-Dic 2015	Ene-Jun 2016	Total
<b>Servicio Social</b>	72	122	194
<b>Residencias Profesionales</b>	91	54	145

	Ago-Dic 2015	Ene-Jun 2016	Total
<b>Egresados</b>	65	89	154
<b>Titulados</b>	66	36	102

### Estructura Laboral

Personal Docente		
Total	Mujeres	Hombres
34	10	24

Personal No Docente		
Total	Mujeres	Hombres
2	1	1

Perfil Académico del Personal Docente							
Nivel	Mujeres	Hombres	Total	Nivel	Mujeres	Hombres	Total
Licenciatura	3	19	22	Doctorado con Grado	0	0	0
Especialidad	0	0	0	Doctorado sin Grado	0	0	0
Maestría con Grado	3	4	7	Profesores de Tiempo Completo (PTC)	1	2	3
Maestría sin Grado	4	1	5	PTC con Posgrado	1	0	1

Cuerpos Académicos			
En Formación	En Consolidación	Consolidados	Total
0	0	0	0

<b>Profesores con Perfil Deseable</b>	0	<b>Profesores pertenecientes al Sistema Nacional de Investigadores (SNI)</b>	0
---------------------------------------	---	--	---

<b>Dirección</b>	Carretera a Nacajuca - Jalapa de Méndez Km. 0+800 Col. Ejido Rivera Alta C.P. 86220 Nacajuca Tab.				
<b>Clave del Centro de Trabajo</b>	27DIT0003F	<b>Teléfono</b>	(914) 33 7 24 88	<b>Sitio Web</b>	<a href="http://itchontalpa.edu.mx">http://itchontalpa.edu.mx</a>

Fecha de Inicio	02/09/1982	Fecha de Creación	02/09/1982
-----------------	------------	-------------------	------------

Histórico de Matrícula	2012-2013	2013-2014	2014-2015	2015-2016	2016-2017
	432	456	471	470	448

### Oferta Educativa

Programa Educativo	Modalidad	Matrícula	Mujeres	Hombres	Solicitantes	Aceptados	
Ingeniería en Agronomía	Escolarizada	197	53	144	39	39	
Ingeniería en Desarrollo Comunitario	Escolarizada	38	16	22	8	5	
Ingeniería en Sistemas Computacionales	Escolarizada	139	40	99	23	23	
Ingeniería Forestal	Escolarizada	74	24	50	12	12	
Número de P.E. de Licenciatura	4	<b>Subtotal</b>	<b>448</b>	<b>133</b>	<b>315</b>	<b>82</b>	<b>79</b>
Número de P.E. de Posgrado	0	<b>Subtotal</b>	<b>0</b>	<b>0</b>	<b>0</b>	<b>0</b>	<b>0</b>
<b>Total de Programas Educativos</b>	<b>4</b>	<b>Total</b>	<b>448</b>	<b>133</b>	<b>315</b>	<b>82</b>	<b>79</b>
						<b>Índice de Absorción</b>	96.34%

PNPC	0	PBC	0
------	---	-----	---

Reingreso	369	Nuevo Ingreso	79
-----------	-----	---------------	----

	Ago-Dic 2015	Ene-Jun 2016	Total
Servicio Social	62	50	112
Residencias Profesionales	84	26	110

	Ago-Dic 2015	Ene-Jun 2016	Total
Egresados	75	43	118
Titulados	77	0	77

### Estructura Laboral

Personal Docente		
Total	Mujeres	Hombres
38	10	28

Personal No Docente		
Total	Mujeres	Hombres
17	9	8

Perfil Académico del Personal Docente							
Nivel	Mujeres	Hombres	Total	Nivel	Mujeres	Hombres	Total
Licenciatura	4	11	15	Doctorado con Grado	2	2	4
Especialidad	0	0	0	Doctorado sin Grado	0	0	0
Maestría con Grado	4	15	19	Profesores de Tiempo Completo (PTC)	9	15	24
Maestría sin Grado	0	0	0	PTC con Posgrado	6	8	14

Cuerpos Académicos			
En Formación	En Consolidación	Consolidados	Total
0	0	0	0

Profesores con Perfil Deseable	1	Profesores pertenecientes al Sistema Nacional de Investigadores (SNI)	0
--------------------------------	---	---	---

Dirección	Calle Prolongación Ignacio Zaragoza S/N Col. Villa Ocuiltzapotlán C.P. 86270 Centro Tab.				
Clave del Centro de Trabajo	27DIT0002G	Teléfono	(993) 32 1 06 08	Sitio Web	<a href="http://www.itzonaolmeca.edu.mx/">http://www.itzonaolmeca.edu.mx/</a>

<b>Fecha de Inicio</b>	09/09/1974	<b>Fecha de Creación</b>	09/09/1974
------------------------	------------	--------------------------	------------

<b>Histórico de Matrícula</b>	<b>2012-2013</b>	<b>2013-2014</b>	<b>2014-2015</b>	<b>2015-2016</b>	<b>2016-2017</b>
	4,631	4,590	4,701	4,883	5,042

### Oferta Educativa

Programa Educativo	Modalidad	Matrícula	Mujeres	Hombres	Solicitantes	Aceptados	
Ingeniería Ambiental	Escolarizada	532	241	291	114	99	
Ingeniería Bioquímica	Escolarizada	213	108	105	76	63	
Ingeniería Civil	Escolarizada	617	130	487	144	129	
Ingeniería en Gestión Empresarial	Escolarizada	523	287	236	100	91	
Ingeniería en Sistemas Computacionales	Escolarizada	585	96	489	126	113	
Ingeniería en Tecnologías de la Información y Comunicaciones	Escolarizada	169	32	137	43	42	
Ingeniería Industrial	Escolarizada	1,077	293	784	192	182	
Ingeniería Informática	Escolarizada	39	13	26	24	22	
Ingeniería Petrolera	Escolarizada	249	63	186	99	92	
Ingeniería Química	Escolarizada	607	234	373	110	94	
Licenciatura en Administración	Escolarizada	271	145	126	68	68	
Ingeniería en Gestión Empresarial	Mixta	17	11	6	16	10	
Ingeniería Petrolera	Mixta	53	14	39	8	4	
Ingeniería en Sistemas Computacionales	Virtual	15	3	12	9	6	
Ingeniería Industrial	Virtual	27	9	18	12	9	
<b>Número de P.E. de Licenciatura</b>	<b>15</b>	<b>Subtotal</b>	<b>4,994</b>	<b>1,679</b>	<b>3,315</b>	<b>1,141</b>	<b>1,024</b>
Maestría en Ingeniería	Escolarizada	17	9	8	14	8	
Maestría en Planificación de Empresas y Desarrollo Regional	Escolarizada	15	8	7	7	6	
Maestría en Tecnologías de la Información	Escolarizada	16	6	10	10	9	
<b>Número de P.E. de Posgrado</b>	<b>3</b>	<b>Subtotal</b>	<b>48</b>	<b>23</b>	<b>25</b>	<b>31</b>	<b>23</b>
<b>Total de Programas Educativos</b>	<b>18</b>	<b>Total</b>	<b>5,042</b>	<b>1,702</b>	<b>3,340</b>	<b>1,172</b>	<b>1,047</b>
<b>Índice de Absorción</b>							<b>89.33%</b>

<b>PNPC</b>	0	<b>PBC</b>	2
-------------	---	------------	---

<b>Reingreso</b>	3,995	<b>Nuevo Ingreso</b>	1,047
------------------	-------	----------------------	-------

	Ago-Dic 2015	Ene-Jun 2016	Total
<b>Servicio Social</b>	477	260	737
<b>Residencias Profesionales</b>	297	355	652

	Ago-Dic 2015	Ene-Jun 2016	Total
<b>Egresados</b>	312	254	566
<b>Titulados</b>	457	518	975

### Estructura Laboral

Personal Docente		
Total	Mujeres	Hombres
244	90	154

Personal No Docente		
Total	Mujeres	Hombres
88	43	45

Perfil Académico del Personal Docente							
Nivel	Mujeres	Hombres	Total	Nivel	Mujeres	Hombres	Total
Licenciatura	38	63	101	Doctorado con Grado	7	14	21
Especialidad	8	18	26	Doctorado sin Grado	0	0	0
Maestría con Grado	37	59	96	Profesores de Tiempo Completo (PTC)	35	88	123
Maestría sin Grado	0	0	0	PTC con Posgrado	20	48	68

Cuerpos Académicos			
En Formación	En Consolidación	Consolidados	Total
5	1	0	6

<b>Profesores con Perfil Deseable</b>	22	<b>Profesores pertenecientes al Sistema Nacional de Investigadores (SNI)</b>	1
---------------------------------------	----	--	---

<b>Dirección</b>	Carretera a Frontera Km. 3.5 Col. Cd. Industrial C.P. 86010 Centro Tab.				
<b>Clave del Centro de Trabajo</b>	27DIT0001H	<b>Teléfono</b>	(993) 35 3 02 59	<b>Sitio Web</b>	<a href="http://www.itvillahermosa.edu.mx/">http://www.itvillahermosa.edu.mx/</a>

<b>Fecha de Inicio</b>	12/09/2001	<b>Fecha de Creación</b>	05/12/2001
------------------------	------------	--------------------------	------------

<b>Histórico de Matrícula</b>	<b>2012-2013</b>	<b>2013-2014</b>	<b>2014-2015</b>	<b>2015-2016</b>	<b>2016-2017</b>
	1,178	1,280	1,450	1,541	1,555

### Oferta Educativa

Programa Educativo	Modalidad	Matrícula	Mujeres	Hombres	Solicitantes	Aceptados	
Ingeniería Ambiental	Escolarizada	185	108	77	41	37	
Ingeniería Electromecánica	Escolarizada	213	15	198	73	64	
Ingeniería en Gestión Empresarial	Escolarizada	284	193	91	116	105	
Ingeniería en Industrias Alimentarias	Escolarizada	0	0	0	0	0	
Ingeniería en Pesquerías	Escolarizada	25	11	14	25	25	
Ingeniería en Sistemas Computacionales	Escolarizada	200	74	126	91	79	
Ingeniería en Tecnologías de la Información y Comunicaciones	Escolarizada	40	16	24	0	0	
Ingeniería Industrial	Escolarizada	427	157	270	158	143	
Ingeniería Química	Escolarizada	181	91	90	26	26	
<b>Número de P.E. de Licenciatura</b>	<b>9</b>	<b>Subtotal</b>	<b>1,555</b>	<b>665</b>	<b>890</b>	<b>530</b>	
<b>Número de P.E. de Posgrado</b>	<b>0</b>	<b>Subtotal</b>	<b>0</b>	<b>0</b>	<b>0</b>	<b>0</b>	
<b>Total de Programas Educativos</b>	<b>9</b>	<b>Total</b>	<b>1,555</b>	<b>665</b>	<b>890</b>	<b>530</b>	
						<b>Índice de Absorción</b>	90.38%

<b>PNPC</b>	0	<b>PBC</b>	1
-------------	---	------------	---

<b>Reingreso</b>	1,076	<b>Nuevo Ingreso</b>	479
------------------	-------	----------------------	-----

	Ago-Dic 2015	Ene-Jun 2016	Total
<b>Servicio Social</b>	176	35	211
<b>Residencias Profesionales</b>	176	47	223

	Ago-Dic 2015	Ene-Jun 2016	Total
<b>Egresados</b>	146	48	194
<b>Titulados</b>	84	35	119

### Estructura Laboral

Personal Docente		
Total	Mujeres	Hombres
59	24	35

Personal No Docente		
Total	Mujeres	Hombres
96	34	62

Perfil Académico del Personal Docente							
Nivel	Mujeres	Hombres	Total	Nivel	Mujeres	Hombres	Total
Licenciatura	12	17	29	Doctorado con Grado	0	0	0
Especialidad	0	0	0	Doctorado sin Grado	0	1	1
Maestría con Grado	12	11	23	Profesores de Tiempo Completo (PTC)	6	14	20
Maestría sin Grado	0	6	6	PTC con Posgrado	6	8	14

Cuerpos Académicos			
En Formación	En Consolidación	Consolidados	Total
3	1	0	4

<b>Profesores con Perfil Deseable</b>	4	<b>Profesores pertenecientes al Sistema Nacional de Investigadores (SNI)</b>	0
---------------------------------------	---	--	---

<b>Dirección</b>	Carretera Macuspana Belén Km. 3.5 n/a Col. Ranchería Lerdo de Tejada 1a. Sección C.P. 86719 Macuspana, Tab.				
<b>Clave del Centro de Trabajo</b>	27EIT0005C	<b>Teléfono</b>	(913) 3321383	<b>Sitio Web</b>	<a href="http://www.itscentla.edu.mx">www.itscentla.edu.mx</a>



Fecha de Inicio	05/09/1994	Fecha de Creación	14/02/1996
-----------------	------------	-------------------	------------

Histórico de Matrícula	2012-2013	2013-2014	2014-2015	2015-2016	2016-2017
	3,619	3,516	3,663	3,773	3,723

### Oferta Educativa

Programa Educativo	Modalidad	Matrícula	Mujeres	Hombres	Solicitantes	Aceptados	
Contador Público	Escolarizada	202	101	101	70	66	
Gastronomía	Escolarizada	183	119	64	67	65	
Ingeniería Ambiental	Escolarizada	764	410	354	144	143	
Ingeniería Electrónica	Escolarizada	156	12	144	42	39	
Ingeniería en Gestión Empresarial	Escolarizada	474	319	155	111	111	
Ingeniería en Industrias Alimentarias	Escolarizada	55	28	27	12	12	
Ingeniería en Logística	Escolarizada	214	112	102	84	84	
Ingeniería en Sistemas Computacionales	Escolarizada	383	76	307	83	83	
Ingeniería Industrial	Escolarizada	815	330	485	227	170	
Ingeniería Mecatrónica	Escolarizada	477	44	433	144	140	
Número de P.E. de Licenciatura	10	<b>Subtotal</b>	<b>3,723</b>	<b>1,551</b>	<b>2,172</b>	<b>984</b>	
Número de P.E. de Posgrado	0	<b>Subtotal</b>	<b>0</b>	<b>0</b>	<b>0</b>	<b>0</b>	
<b>Total de Programas Educativos</b>	<b>10</b>	<b>Total</b>	<b>3,723</b>	<b>1,551</b>	<b>2,172</b>	<b>984</b>	
						<b>Índice de Absorción</b>	92.78%

PNPC	0	PBC	0
------	---	-----	---

Reingreso	2,810	Nuevo Ingreso	913
-----------	-------	---------------	-----

	Ago-Dic 2015	Ene-Jun 2016	Total
Servicio Social	82	496	578
Residencias Profesionales	429	190	619

	Ago-Dic 2015	Ene-Jun 2016	Total
Egresados	143	246	389
Titulados	174	214	388

### Estructura Laboral

Personal Docente		
Total	Mujeres	Hombres
111	36	75

Personal No Docente		
Total	Mujeres	Hombres
64	39	25

Perfil Académico del Personal Docente							
Nivel	Mujeres	Hombres	Total	Nivel	Mujeres	Hombres	Total
Licenciatura	15	31	46	Doctorado con Grado	1	3	4
Especialidad	1	0	1	Doctorado sin Grado	0	2	2
Maestría con Grado	11	28	39	Profesores de Tiempo Completo (PTC)	32	58	90
Maestría sin Grado	8	11	19	PTC con Posgrado	11	24	35

Cuerpos Académicos			
En Formación	En Consolidación	Consolidados	Total
1	0	0	1

Profesores con Perfil Deseable	2	Profesores pertenecientes al Sistema Nacional de Investigadores (SNI)	0
--------------------------------	---	---	---

Dirección	Carretera Villahermosa S/N Col. Siglo XXI C.P. 86751 Comalcalco, Tab.				
Clave del Centro de Trabajo	27EIT0001G	Teléfono	(933) 3349090	Sitio Web	<a href="http://www.itsc.edu.mx">http://www.itsc.edu.mx</a>

Fecha de Inicio	04/09/2000	Fecha de Creación	29/11/2000
-----------------	------------	-------------------	------------

Histórico de Matrícula	2012-2013	2013-2014	2014-2015	2015-2016	2016-2017
	1,497	1,527	1,582	1,562	1,541

### Oferta Educativa

Programa Educativo	Modalidad	Matrícula	Mujeres	Hombres	Solicitantes	Aceptados	
Ingeniería Bioquímica	Escolarizada	116	60	56	33	28	
Ingeniería Electromecánica	Escolarizada	262	13	249	89	81	
Ingeniería en Administración	Escolarizada	298	176	122	95	82	
Ingeniería en Agronomía	Escolarizada	143	38	105	48	44	
Ingeniería en Energías Renovables	Escolarizada	116	48	68	34	30	
Ingeniería Industrial	Escolarizada	395	145	250	84	77	
Ingeniería Informática	Escolarizada	211	45	166	66	60	
Número de P.E. de Licenciatura	7	<b>Subtotal</b>	<b>1,541</b>	<b>525</b>	<b>1,016</b>	<b>449</b>	<b>402</b>
Número de P.E. de Posgrado	0	<b>Subtotal</b>	<b>0</b>	<b>0</b>	<b>0</b>	<b>0</b>	<b>0</b>
<b>Total de Programas Educativos</b>	<b>7</b>	<b>Total</b>	<b>1,541</b>	<b>525</b>	<b>1,016</b>	<b>449</b>	<b>402</b>
						<b>Índice de Absorción</b>	89.53%

PNPC	0	PBC	2
------	---	-----	---

Reingreso	1,139	Nuevo Ingreso	402
-----------	-------	---------------	-----

	Ago-Dic 2015	Ene-Jun 2016	Total
Servicio Social	30	204	234
Residencias Profesionales	183	33	216

	Ago-Dic 2015	Ene-Jun 2016	Total
Egresados	144	240	384
Titulados	62	159	221

### Estructura Laboral

Personal Docente		
Total	Mujeres	Hombres
68	31	37

Personal No Docente		
Total	Mujeres	Hombres
89	33	56

Perfil Académico del Personal Docente							
Nivel	Mujeres	Hombres	Total	Nivel	Mujeres	Hombres	Total
Licenciatura	4	16	20	Doctorado con Grado	5	2	7
Especialidad	0	0	0	Doctorado sin Grado	0	0	0
Maestría con Grado	22	19	41	Profesores de Tiempo Completo (PTC)	9	8	17
Maestría sin Grado	0	0	0	PTC con Posgrado	9	8	17

Cuerpos Académicos			
En Formación	En Consolidación	Consolidados	Total
2	0	0	2

Profesores con Perfil Deseable	6	Profesores pertenecientes al Sistema Nacional de Investigadores (SNI)	0
--------------------------------	---	---	---

Dirección	Carretera Vecinal Comacalco Paraíso Km. 2 Col. Ranchería Occidente 3a. Sección C.P. 86800 Comacalco, Tab.				
Clave del Centro de Trabajo	27EIT0003E	Teléfono	(932) 3240650	Sitio Web	<a href="http://www.edu.mx/index.php">http://www.edu.mx/index.php</a>

<b>Fecha de Inicio</b>	12/08/1996	<b>Fecha de Creación</b>	23/11/1966
------------------------	------------	--------------------------	------------

<b>Histórico de Matrícula</b>	<b>2012-2013</b>	<b>2013-2014</b>	<b>2014-2015</b>	<b>2015-2016</b>	<b>2016-2017</b>
	1,367	1,377	1,704	2,036	2,181

### Oferta Educativa

Programa Educativo	Modalidad	Matrícula	Mujeres	Hombres	Solicitantes	Aceptados
Ingeniería Ambiental	Escolarizada	198	91	107	59	51
Ingeniería Bioquímica	Escolarizada	77	35	42	30	24
Ingeniería Civil	Escolarizada	390	54	336	153	111
Ingeniería Electromecánica	Escolarizada	255	4	251	88	72
Ingeniería en Sistemas Computacionales	Escolarizada	239	49	190	86	73
Ingeniería Hidrológica	Escolarizada	0	0	0	0	0
Ingeniería Industrial	Escolarizada	522	163	359	140	125
Licenciatura en Administración	Escolarizada	500	298	202	197	151
<b>Número de P.E. de Licenciatura</b>	<b>8</b>	<b>Subtotal</b>	<b>2,181</b>	<b>694</b>	<b>1,487</b>	<b>753</b>
<b>Número de P.E. de Posgrado</b>	<b>0</b>	<b>Subtotal</b>	<b>0</b>	<b>0</b>	<b>0</b>	<b>0</b>
<b>Total de Programas Educativos</b>	<b>8</b>	<b>Total</b>	<b>2,181</b>	<b>694</b>	<b>1,487</b>	<b>753</b>
<b>Índice de Absorción</b>						80.61%

<b>PNPC</b>	0	<b>PBC</b>	2
-------------	---	------------	---

<b>Reingreso</b>	1,574	<b>Nuevo Ingreso</b>	607
------------------	-------	----------------------	-----

	Ago-Dic 2015	Ene-Jun 2016	Total
<b>Servicio Social</b>	187	63	250
<b>Residencias Profesionales</b>	196	31	227

	Ago-Dic 2015	Ene-Jun 2016	Total
<b>Egresados</b>	188	40	228
<b>Titulados</b>	51	90	141

### Estructura Laboral

Personal Docente		
Total	Mujeres	Hombres
68	22	46

Personal No Docente		
Total	Mujeres	Hombres
81	30	51

Perfil Académico del Personal Docente							
Nivel	Mujeres	Hombres	Total	Nivel	Mujeres	Hombres	Total
Licenciatura	8	24	32	Doctorado con Grado	0	2	2
Especialidad	0	0	0	Doctorado sin Grado	0	0	0
Maestría con Grado	14	20	34	Profesores de Tiempo Completo (PTC)	10	21	31
Maestría sin Grado	0	0	0	PTC con Posgrado	7	11	18

Cuerpos Académicos			
En Formación	En Consolidación	Consolidados	Total
3	0	0	3

<b>Profesores con Perfil Deseable</b>	0	<b>Profesores pertenecientes al Sistema Nacional de Investigadores (SNI)</b>	0
---------------------------------------	---	--	---

<b>Dirección</b>	Km. 3 Carretera Balancán - Villahermosa A. P. 45 Col. n/a C.P. 86931 Balancán, Tab.				
<b>Clave del Centro de Trabajo</b>	27EIT0002F	<b>Teléfono</b>	(934) 3449000	<b>Sitio Web</b>	<a href="http://www.itsr.edu.mx">http://www.itsr.edu.mx</a>

<b>Fecha de Inicio</b>	04/09/2000	<b>Fecha de Creación</b>	29/11/2000
------------------------	------------	--------------------------	------------

Histórico de Matrícula	2012-2013	2013-2014	2014-2015	2015-2016	2016-2017
	1,318	1,199	1,125	1,101	1,156

### Oferta Educativa

Programa Educativo	Modalidad	Matrícula	Mujeres	Hombres	Solicitantes	Aceptados	
Ingeniería Civil	Escolarizada	128	32	96	37	29	
Ingeniería Electromecánica	Escolarizada	125	3	122	42	28	
Ingeniería en Gestión Empresarial	Escolarizada	143	83	60	42	38	
Ingeniería en Industrias Alimentarias	Escolarizada	43	31	12	11	11	
Ingeniería en Sistemas Computacionales	Escolarizada	157	52	105	54	45	
Ingeniería Industrial	Escolarizada	312	139	173	80	71	
Ingeniería Mecatrónica	Escolarizada	106	8	98	38	33	
Ingeniería Petrolera	Escolarizada	142	40	102	42	35	
<b>Número de P.E. de Licenciatura</b>	<b>8</b>	<b>Subtotal</b>	<b>1,156</b>	<b>388</b>	<b>768</b>	<b>346</b>	<b>290</b>
<b>Número de P.E. de Posgrado</b>	<b>0</b>	<b>Subtotal</b>	<b>0</b>	<b>0</b>	<b>0</b>	<b>0</b>	<b>0</b>
<b>Total de Programas Educativos</b>	<b>8</b>	<b>Total</b>	<b>1,156</b>	<b>388</b>	<b>768</b>	<b>346</b>	<b>290</b>
						<b>Índice de Absorción</b>	83.82%

<b>PNPC</b>	0	<b>PBC</b>	1
-------------	---	------------	---

<b>Reingreso</b>	866	<b>Nuevo Ingreso</b>	290
------------------	-----	----------------------	-----

	Ago-Dic 2015	Ene-Jun 2016	Total
<b>Servicio Social</b>	20	90	110
<b>Residencias Profesionales</b>	121	25	146

	Ago-Dic 2015	Ene-Jun 2016	Total
<b>Egresados</b>	106	27	133
<b>Titulados</b>	71	121	192

### Estructura Laboral

Personal Docente		
Total	Mujeres	Hombres
59	13	46

Personal No Docente		
Total	Mujeres	Hombres
78	29	49

Perfil Académico del Personal Docente							
Nivel	Mujeres	Hombres	Total	Nivel	Mujeres	Hombres	Total
Licenciatura	7	25	32	Doctorado con Grado	0	1	1
Especialidad	0	0	0	Doctorado sin Grado	0	0	0
Maestría con Grado	6	20	26	Profesores de Tiempo Completo (PTC)	11	28	39
Maestría sin Grado	0	0	0	PTC con Posgrado	5	15	20

Cuerpos Académicos			
En Formación	En Consolidación	Consolidados	Total
0	0	0	0

<b>Profesores con Perfil Deseable</b>	0	<b>Profesores pertenecientes al Sistema Nacional de Investigadores (SNI)</b>	0
---------------------------------------	---	--	---

<b>Dirección</b>	Carretera Balancán Villahermosa Km. 3 Col. n/a C.P. 86719 Macuspana, Tab.				
<b>Clave del Centro de Trabajo</b>	27EIT0004D	<b>Teléfono</b>	(936) 3644471	<b>Sitio Web</b>	<a href="http://www.itsmacuspana.edu.mx">http://www.itsmacuspana.edu.mx</a>

Fecha de Inicio	03/02/2003	Fecha de Creación	05/07/2003
-----------------	------------	-------------------	------------

Histórico de Matrícula	2012-2013	2013-2014	2014-2015	2015-2016	2016-2017
	1,800	2,085	2,429	2,446	2,193

### Oferta Educativa

Programa Educativo	Modalidad	Matrícula	Mujeres	Hombres	Solicitantes	Aceptados	
Ingeniería Ambiental	Escolarizada	428	238	190	63	31	
Ingeniería en Gestión Empresarial	Escolarizada	210	144	66	58	34	
Ingeniería en Industrias Alimentarias	Escolarizada	58	33	25	27	6	
Ingeniería en Sistemas Computacionales	Escolarizada	119	41	78	23	16	
Ingeniería Industrial	Escolarizada	759	263	496	159	102	
Ingeniería Mecatrónica	Escolarizada	241	29	212	57	35	
Ingeniería Petrolera	Escolarizada	363	120	243	40	29	
Ingeniería Química	Escolarizada	15	8	7	20	15	
Número de P.E. de Licenciatura	8	<b>Subtotal</b>	<b>2,193</b>	<b>876</b>	<b>1,317</b>	<b>447</b>	<b>268</b>
Número de P.E. de Posgrado	0	<b>Subtotal</b>	<b>0</b>	<b>0</b>	<b>0</b>	<b>0</b>	<b>0</b>
<b>Total de Programas Educativos</b>	<b>8</b>	<b>Total</b>	<b>2,193</b>	<b>876</b>	<b>1,317</b>	<b>447</b>	<b>268</b>
						<b>Índice de Absorción</b>	59.96%

PNPC	0	PBC	1
------	---	-----	---

Reingreso	1,925	Nuevo Ingreso	268
-----------	-------	---------------	-----

	Ago-Dic 2015	Ene-Jun 2016	Total
Servicio Social	126	275	401
Residencias Profesionales	238	84	322

	Ago-Dic 2015	Ene-Jun 2016	Total
Egresados	337	0	337
Titulados	116	39	155

### Estructura Laboral

Personal Docente		
Total	Mujeres	Hombres
55	23	32

Personal No Docente		
Total	Mujeres	Hombres
42	14	28

Perfil Académico del Personal Docente							
Nivel	Mujeres	Hombres	Total	Nivel	Mujeres	Hombres	Total
Licenciatura	5	24	29	Doctorado con Grado	0	1	1
Especialidad	0	0	0	Doctorado sin Grado	0	0	0
Maestría con Grado	18	7	25	Profesores de Tiempo Completo (PTC)	14	9	23
Maestría sin Grado	0	0	0	PTC con Posgrado	12	4	16

Cuerpos Académicos			
En Formación	En Consolidación	Consolidados	Total
3	0	0	3

Profesores con Perfil Deseable	Profesores pertenecientes al Sistema Nacional de Investigadores (SNI)
1	0

Dirección	Circuito Tecnológico 01 Col. El Cuatro C.P. 86410 Huimanguillo, Tab.				
Clave del Centro de Trabajo	27EIT0006B	Teléfono	(923) 3232000	Sitio Web	<a href="http://www.itslv.edu.mx">http://www.itslv.edu.mx</a>

# TECNOLÓGICO NACIONAL DE MÉXICO

## TAMAULIPAS

### RESUMEN ESTATAL

#### DATOS GENERALES

No. de Institutos Tecnológicos y/o Centros	7	Matrícula de Educación Superior en el Estado	116,061	Proporción de la Matrícula del TecNM en el Estado con respecto a la Total del Estado	21.19%	Población en el Estado de 18 a 22 años	307,142
Matrícula total del TecNM	24,594	Oferta educativa del TecNM en el Estado (P.E.)	85			% de Cobertura de los Institutos Tecnológicos	7.9%

Tipo de Institución	Institución	P. E. de Licenciatura	P. E. de Posgrado	Total P.E.	Matrícula Licenciatura	Matrícula Posgrado	Mat. Total 2016-2017	% de Absorción	Egresados	PNPC	PBC	Pefil Deseable	SNI	Cuerpos Académicos	
DESCENTRALIZADO	MANTE	4	0	4	800	0	800	91.19	71	0	0	0	0	0	
FEDERAL	ALTAMIRA	7	1	8	1,422	11	1,433	89.36	150	0	3	5	0	2	
FEDERAL	CIUDAD MADERO	11	9	20	7,191	180	7,371	48.88	885	4	3	45	27	12	
FEDERAL	CIUDAD VICTORIA	11	4	15	3,761	68	3,829	70.62	351	2	2	16	8	5	
FEDERAL	MATAMOROS	12	1	13	4,189	48	4,237	98.65	533	1	3	16	0	3	
FEDERAL	NUEVO LAREDO	12	0	12	3,434	0	3,434	71.45	341	0	1	5	0	1	
FEDERAL	REYNOSA	13	0	13	3,490	0	3,490	93.7	257	0	5	2	0	0	
<b>Subtotal Federales y/o Centros</b>		6	66	15	81	23,487	307	23,794	74.64	2,517	7	17	89	35	23
<b>Subtotal Descentralizados</b>		1	4	0	4	800	0	800	91.19	71	0	0	0	0	
<b>Total</b>		7	70	15	85	24,287	307	24,594	75.35	2,588	7	17	89	35	23

## Estado de Tamaulipas



- 95 Instituto Tecnológico de Altamira**
- 11 Instituto Tecnológico de Ciudad Madero**
- 13 Instituto Tecnológico de Ciudad Victoria**
- 42 Instituto Tecnológico de Matamoros**
- 49 Instituto Tecnológico de Nuevo Laredo**
- 60 Instituto Tecnológico de Reynosa**
- 239 Instituto Tecnológico Superior de Mante**

<b>Fecha de Inicio</b>	01/09/1975	<b>Fecha de Creación</b>	01/09/1975
------------------------	------------	--------------------------	------------

<b>Histórico de Matrícula</b>	<b>2012-2013</b>	<b>2013-2014</b>	<b>2014-2015</b>	<b>2015-2016</b>	<b>2016-2017</b>
	979	1,080	1,147	1,352	1,433

### Oferta Educativa

Programa Educativo	Modalidad	Matrícula	Mujeres	Hombres	Solicitantes	Aceptados
Ingeniería en Agronomía	Escolarizada	332	85	247	108	92
Ingeniería en Gestión Empresarial	Escolarizada	17	12	5	0	0
Ingeniería en Logística	Escolarizada	169	117	52	77	68
Ingeniería en Sistemas Computacionales	Escolarizada	83	21	62	29	26
Ingeniería Industrial	Escolarizada	427	133	294	132	129
Licenciatura en Administración	Escolarizada	256	183	73	77	60
Licenciatura en Biología	Escolarizada	138	87	51	41	39
<b>Número de P.E. de Licenciatura</b>	<b>Subtotal</b>	<b>1,422</b>	<b>638</b>	<b>784</b>	<b>464</b>	<b>414</b>
Maestría en Producción Pecuaria Tropical	Escolarizada	11	4	7	6	6
<b>Número de P.E. de Posgrado</b>	<b>Subtotal</b>	<b>11</b>	<b>4</b>	<b>7</b>	<b>6</b>	<b>6</b>
<b>Total de Programas Educativos</b>	<b>Total</b>	<b>1,433</b>	<b>642</b>	<b>791</b>	<b>470</b>	<b>420</b>
<b>Índice de Absorción</b>						89.36%

<b>PNPC</b>	0	<b>PBC</b>	3
-------------	---	------------	---

<b>Reingreso</b>	1,013	<b>Nuevo Ingreso</b>	420
------------------	-------	----------------------	-----

	Ago-Dic 2015	Ene-Jun 2016	Total
<b>Servicio Social</b>	109	0	109
<b>Residencias Profesionales</b>	141	0	141

	Ago-Dic 2015	Ene-Jun 2016	Total
<b>Egresados</b>	131	19	150
<b>Titulados</b>	0	0	0

### Estructura Laboral

Personal Docente		
Total	Mujeres	Hombres
72	28	44

Personal No Docente		
Total	Mujeres	Hombres
37	17	20

Perfil Académico del Personal Docente							
Nivel	Mujeres	Hombres	Total	Nivel	Mujeres	Hombres	Total
Licenciatura	14	30	44	Doctorado con Grado	4	2	6
Especialidad	0	0	0	Doctorado sin Grado	0	0	0
Maestría con Grado	10	12	22	Profesores de Tiempo Completo (PTC)	9	25	34
Maestría sin Grado	0	0	0	PTC con Posgrado	6	10	16

Cuerpos Académicos			
En Formación	En Consolidación	Consolidados	Total
2	0	0	2

<b>Profesores con Perfil Deseable</b>	5	<b>Profesores pertenecientes al Sistema Nacional de Investigadores (SNI)</b>	0
---------------------------------------	---	--	---

<b>Dirección</b>	Carretera Fed. Tampico-Mante Km. 24.5 Col. n/a C.P. 89600 Altamira Tamps.				
<b>Clave del Centro de Trabajo</b>	28DIT0002F	<b>Teléfono</b>	(833) 26 4 05 45	<b>Sitio Web</b>	<a href="http://www.italtamira.edu.mx/">http://www.italtamira.edu.mx/</a>



Fecha de Inicio	02/09/1954	Fecha de Creación	29/09/1950
-----------------	------------	-------------------	------------

Histórico de Matrícula	2012-2013	2013-2014	2014-2015	2015-2016	2016-2017
	7,617	7,468	7,475	7,949	7,371

**O f e r t a E d u c a t i v a**

Programa Educativo	Modalidad	Matrícula	Mujeres	Hombres	Solicitantes	Aceptados		
Ingeniería Ambiental	Escolarizada	403	240	163	65	23		
Ingeniería Eléctrica	Escolarizada	614	31	583	131	53		
Ingeniería Electrónica	Escolarizada	490	47	443	85	43		
Ingeniería en Geociencias	Escolarizada	956	346	610	141	53		
Ingeniería en Gestión Empresarial	Escolarizada	667	474	193	184	81		
Ingeniería en Sistemas Computacionales	Escolarizada	488	99	389	131	74		
Ingeniería en Tecnologías de la Información y Comunicaciones	Escolarizada	65	17	48	0	0		
Ingeniería Industrial	Escolarizada	1,167	484	683	287	141		
Ingeniería Mecánica	Escolarizada	877	39	838	224	113		
Ingeniería Petrolera	Escolarizada	317	73	244	98	41		
Ingeniería Química	Escolarizada	1,147	609	538	265	168		
<b>Número de P.E. de Licenciatura</b>	<b>11</b>	<b>Subtotal</b>	<b>7,191</b>	<b>2,459</b>	<b>4,732</b>	<b>1,611</b>	<b>790</b>	
Doctorado en Ciencias en Ingeniería Química	Escolarizada	1	0	1	0	0		
Doctorado en Ciencias Materiales	Escolarizada	24	11	13	0	0		
Doctorado Interinstitucional en Ciencias de la Computación (Subsede)	Escolarizada	13	3	10	1	1		
Maestría en Ciencias de la Computación	Escolarizada	18	6	12	10	6		
Maestría en Ciencias en Ingeniería Química	Escolarizada	35	16	19	35	11		
Maestría en Ciencias en Productividad de	Escolarizada	0	0	0	0	0		
Maestría en Gestión Administrativa	Escolarizada	59	26	33	15	11		
Maestría en Ingeniería Eléctrica	Escolarizada	22	2	20	10	7		
Maestría en Ingeniería Mecánica	Escolarizada	8	3	5	8	0		
<b>Número de P.E. de Posgrado</b>	<b>9</b>	<b>Subtotal</b>	<b>180</b>	<b>67</b>	<b>113</b>	<b>79</b>	<b>36</b>	
<b>Total de Programas Educativos</b>	<b>20</b>	<b>Total</b>	<b>7,371</b>	<b>2,526</b>	<b>4,845</b>	<b>1,690</b>	<b>826</b>	
							<b>Índice de Absorción</b>	<b>48.88%</b>

PNPC	4	PBC	3
------	---	-----	---

Reingreso	6,545	Nuevo Ingreso	826
-----------	-------	---------------	-----

	Ago-Dic 2015	Ene-Jun 2016	Total
Servicio Social	659	757	1416
Residencias Profesionales	624	653	1277

	Ago-Dic 2015	Ene-Jun 2016	Total
Egresados	460	425	885
Titulados	570	490	1060

**Estructura Laboral**

Personal Docente		
Total	Mujeres	Hombres
470	154	316

Personal No Docente		
Total	Mujeres	Hombres
199	97	102

Perfil Académico del Personal Docente							
Nivel	Mujeres	Hombres	Total	Nivel	Mujeres	Hombres	Total
Licenciatura	93	237	330	Doctorado con Grado	12	17	29
Especialidad	0	0	0	Doctorado sin Grado	0	0	0
Maestría con Grado	49	62	111	Profesores de Tiempo Completo (PTC)	95	206	301
Maestría sin Grado	0	0	0	PTC con Posgrado	42	58	100

Cuerpos Académicos			
En Formación	En Consolidación	Consolidados	Total
8	4	0	12

Profesores con Perfil Deseable	45	Profesores pertenecientes al Sistema Nacional de Investigadores (SNI)	27
--------------------------------	----	---	----

Dirección	Av. 1° de Mayo S/N Col. Los Mangos C.P. 89440 Ciudad Madero Tamps.				
Clave del Centro de Trabajo	28DIT0007A	Teléfono	(833) 35 7 48 20	Sitio Web	<a href="http://www.itcm.edu.mx/">http://www.itcm.edu.mx/</a>

<b>Fecha de Inicio</b>	01/10/1975	<b>Fecha de Creación</b>	01/09/1975
<b>Histórico de Matrícula</b>	<b>2012-2013</b>	<b>2013-2014</b>	<b>2014-2015</b>
	3,398	3,533	3,563
	<b>2015-2016</b>	<b>2016-2017</b>	
	3,755	3,829	

### O f e r t a E d u c a t i v a

Programa Educativo	Modalidad	Matrícula	Mujeres	Hombres	Solicitantes	Aceptados
Ingeniería Civil	Escolarizada	802	134	668	257	200
Ingeniería Electrónica	Escolarizada	182	3	179	37	37
Ingeniería en Energías Renovables	Escolarizada	99	24	75	35	35
Ingeniería en Gestión Empresarial	Escolarizada	492	314	178	188	151
Ingeniería en Sistemas Computacionales	Escolarizada	467	111	356	120	120
Ingeniería Industrial	Escolarizada	636	164	472	210	165
Ingeniería Informática	Escolarizada	196	69	127	39	39
Ingeniería Mecánica	Escolarizada	224	6	218	58	58
Licenciatura en Biología	Escolarizada	266	145	121	84	84
Ingeniería en Sistemas Computacionales	Semipresencial	99	33	66	200	29
Ingeniería Industrial	Semipresencial	298	115	183	200	92
<b>Número de P.E. de Licenciatura</b>	<b>11</b>	<b>Subtotal</b>	<b>3,761</b>	<b>1,118</b>	<b>2,643</b>	<b>1,428</b>
Doctorado en Ciencias en Biología	Escolarizada	29	13	16	7	6
Maestría en Ciencias en Biología	Escolarizada	17	11	6	8	8
Maestría en Ingeniería Industrial	Escolarizada	20	10	10	12	6
Maestría en Sistemas Computacionales	Escolarizada	2	0	2	5	1
<b>Número de P.E. de Posgrado</b>	<b>4</b>	<b>Subtotal</b>	<b>68</b>	<b>34</b>	<b>34</b>	<b>21</b>
<b>Total de Programas Educativos</b>	<b>15</b>	<b>Total</b>	<b>3,829</b>	<b>1,152</b>	<b>2,677</b>	<b>1,460</b>
<b>Índice de Absorción</b>						<b>70.62%</b>

<b>PNPC</b>	2	<b>PBC</b>	2
-------------	---	------------	---

<b>Reingreso</b>	2,798	<b>Nuevo Ingreso</b>	1,031
------------------	-------	----------------------	-------

	Ago-Dic 2015	Ene-Jun 2016	Total
<b>Servicio Social</b>	166	339	505
<b>Residencias Profesionales</b>	293	193	486

	Ago-Dic 2015	Ene-Jun 2016	Total
<b>Egresados</b>	322	29	351
<b>Titulados</b>	161	364	525

### Estructura Laboral

Personal Docente		
Total	Mujeres	Hombres
207	50	157

Personal No Docente		
Total	Mujeres	Hombres
76	38	38

Perfil Académico del Personal Docente							
Nivel	Mujeres	Hombres	Total	Nivel	Mujeres	Hombres	Total
Licenciatura	26	90	116	Doctorado con Grado	3	19	22
Especialidad	0	0	0	Doctorado sin Grado	0	0	0
Maestría con Grado	21	48	69	Profesores de Tiempo Completo (PTC)	31	107	138
Maestría sin Grado	0	0	0	PTC con Posgrado	17	54	71

Cuerpos Académicos			
En Formación	En Consolidación	Consolidados	Total
3	1	1	5

Profesores con Perfil Deseable	Profesores pertenecientes al Sistema Nacional de Investigadores (SNI)
16	8

<b>Dirección</b>	Blvd. Emilio Portes Gil No. 1301 pte. Col. n/a C.P. 87010 Victoria Tamps.				
<b>Clave del Centro de Trabajo</b>	28DIT0038U	<b>Teléfono</b>	(834) 15 3 20 00	<b>Sitio Web</b>	<a href="http://www.itvictoria.edu.mx/">http://www.itvictoria.edu.mx/</a>

<b>Fecha de Inicio</b>	02/09/1972	<b>Fecha de Creación</b>	19/04/1972
------------------------	------------	--------------------------	------------

Histórico de Matrícula	2012-2013	2013-2014	2014-2015	2015-2016	2016-2017
	3,463	3,571	3,696	4,058	4,237

### Oferta Educativa

Programa Educativo	Modalidad	Matrícula	Mujeres	Hombres	Solicitantes	Aceptados
Contador Público	Escolarizada	438	273	165	117	115
Ingeniería Ambiental	Escolarizada	129	75	54	30	30
Ingeniería Civil	Escolarizada	225	58	167	68	67
Ingeniería Electromecánica	Escolarizada	275	7	268	87	86
Ingeniería Electrónica	Escolarizada	163	8	155	39	39
Ingeniería en Gestión Empresarial	Escolarizada	442	296	146	130	126
Ingeniería en Sistemas Computacionales	Escolarizada	362	73	289	117	113
Ingeniería Industrial	Escolarizada	778	309	469	200	200
Ingeniería Mecatrónica	Escolarizada	573	65	508	153	152
Ingeniería Química	Escolarizada	342	178	164	88	87
Licenciatura en Administración	Escolarizada	456	318	138	129	127
Ingeniería en Tecnologías de la Información y Comunicaciones	Mixta	6	3	3	0	0
<b>Número de P.E. de Licenciatura</b>	<b>Subtotal</b>	<b>4,189</b>	<b>1,663</b>	<b>2,526</b>	<b>1,158</b>	<b>1,142</b>
Maestría en Administración Industrial	Escolarizada	48	16	32	27	27
<b>Número de P.E. de Posgrado</b>	<b>Subtotal</b>	<b>48</b>	<b>16</b>	<b>32</b>	<b>27</b>	<b>27</b>
<b>Total de Programas Educativos</b>	<b>Total</b>	<b>4,237</b>	<b>1,679</b>	<b>2,558</b>	<b>1,185</b>	<b>1,169</b>
<b>Índice de Absorción</b>						98.65%

PNPC	1	PBC	3
------	---	-----	---

Reingreso	3,068	Nuevo Ingreso	1,169
-----------	-------	---------------	-------

	Ago-Dic 2015	Ene-Jun 2016	Total
Servicio Social	195	411	606
Residencias Profesionales	371	175	546

	Ago-Dic 2015	Ene-Jun 2016	Total
Egresados	386	147	533
Titulados	243	230	473

### Estructura Laboral

Personal Docente		
Total	Mujeres	Hombres
268	107	161

Personal No Docente		
Total	Mujeres	Hombres
105	52	53

Perfil Académico del Personal Docente							
Nivel	Mujeres	Hombres	Total	Nivel	Mujeres	Hombres	Total
Licenciatura	57	113	170	Doctorado con Grado	2	1	3
Especialidad	0	0	0	Doctorado sin Grado	0	0	0
Maestría con Grado	48	47	95	Profesores de Tiempo Completo (PTC)	56	66	122
Maestría sin Grado	0	0	0	PTC con Posgrado	34	24	58

Cuerpos Académicos			
En Formación	En Consolidación	Consolidados	Total
3	0	0	3

Profesores con Perfil Deseable	16	Profesores pertenecientes al Sistema Nacional de Investigadores (SNI)	0
--------------------------------	----	---	---

<b>Dirección</b>	Carretera Lauro Villar Km. 6.5 Col. n/a C.P. 87490 Matamoros Tamps.				
<b>Clave del Centro de Trabajo</b>	28DIT0026P	<b>Teléfono</b>	(868) 81 4 09 52	<b>Sitio Web</b>	<a href="http://www.itmatamoros.edu.mx/">http://www.itmatamoros.edu.mx/</a>

Fecha de Inicio	13/06/1974	Fecha de Creación	07/09/1964
-----------------	------------	-------------------	------------

Histórico de Matrícula	2012-2013	2013-2014	2014-2015	2015-2016	2016-2017
	2,842	2,889	3,023	3,208	3,434

### Oferta Educativa

Programa Educativo	Modalidad	Matrícula	Mujeres	Hombres	Solicitantes	Aceptados
Arquitectura	Escolarizada	190	95	95	87	48
Contador Público	Escolarizada	198	111	87	89	71
Ingeniería Civil	Escolarizada	146	23	123	49	34
Ingeniería Eléctrica	Escolarizada	117	4	113	49	33
Ingeniería Electrónica	Escolarizada	117	16	101	36	35
Ingeniería en Administración	Escolarizada	289	190	99	98	98
Ingeniería en Gestión Empresarial	Escolarizada	435	262	173	195	107
Ingeniería en Sistemas Computacionales	Escolarizada	487	117	370	213	151
Ingeniería Industrial	Escolarizada	950	446	504	332	229
Ingeniería Mecánica	Escolarizada	133	13	120	43	32
Ingeniería Mecatrónica	Escolarizada	371	67	304	112	93
Licenciatura en Administración	Escolarizada	1	0	1	0	0
<b>Número de P.E. de Licenciatura</b>	<b>12</b>	<b>Subtotal</b>	<b>3,434</b>	<b>1,344</b>	<b>2,090</b>	<b>1,303</b>
<b>Número de P.E. de Posgrado</b>	<b>0</b>	<b>Subtotal</b>	<b>0</b>	<b>0</b>	<b>0</b>	<b>0</b>
<b>Total de Programas Educativos</b>	<b>12</b>	<b>Total</b>	<b>3,434</b>	<b>1,344</b>	<b>2,090</b>	<b>1,303</b>
<b>Índice de Absorción</b>						<b>71.45%</b>

PNPC	0	PBC	1
------	---	-----	---

Reingreso	2,503	Nuevo Ingreso	931
-----------	-------	---------------	-----

	Ago-Dic 2015	Ene-Jun 2016	Total
Servicio Social	241	264	505
Residencias Profesionales	302	118	420

	Ago-Dic 2015	Ene-Jun 2016	Total
Egresados	268	73	341
Titulados	173	150	323

### Estructura Laboral

Personal Docente		
Total	Mujeres	Hombres
227	63	164

Personal No Docente		
Total	Mujeres	Hombres
87	45	42

Perfil Académico del Personal Docente							
Nivel	Mujeres	Hombres	Total	Nivel	Mujeres	Hombres	Total
Licenciatura	41	102	143	Doctorado con Grado	1	4	5
Especialidad	0	0	0	Doctorado sin Grado	0	0	0
Maestría con Grado	21	58	79	Profesores de Tiempo Completo (PTC)	37	128	165
Maestría sin Grado	0	0	0	PTC con Posgrado	17	52	69

Cuerpos Académicos			
En Formación	En Consolidación	Consolidados	Total
1	0	0	1

Profesores con Perfil Deseable	5	Profesores pertenecientes al Sistema Nacional de Investigadores (SNI)	0
--------------------------------	---	---	---

Dirección	Calle Reforma No. 2007 Sur Col. Fundadores C.P. 88000 Nuevo Laredo Tamps.		
-----------	---	--	--

Clave del Centro de Trabajo	28DIT00100	Teléfono	(867) 71 1 90 50	Sitio Web	<a href="http://www.teclaredo.edu.mx/">http://www.teclaredo.edu.mx/</a>
-----------------------------	------------	----------	------------------	-----------	---

<b>Fecha de Inicio</b>	05/09/1988	<b>Fecha de Creación</b>	05/09/1988
------------------------	------------	--------------------------	------------

Histórico de Matrícula	2012-2013	2013-2014	2014-2015	2015-2016	2016-2017
	3,622	3,038	2,900	3,371	3,490

### Oferta Educativa

Programa Educativo	Modalidad	Matrícula	Mujeres	Hombres	Solicitantes	Aceptados
Arquitectura	Escolarizada	265	106	159	71	69
Ingeniería Civil	Escolarizada	192	52	140	54	54
Ingeniería Electromecánica	Escolarizada	368	22	346	97	85
Ingeniería Electrónica	Escolarizada	3	0	3	0	0
Ingeniería Electrónica	Escolarizada	210	34	176	47	42
Ingeniería en Tecnologías de la Información y Comunicaciones	Escolarizada	285	99	186	79	75
Ingeniería Industrial	Escolarizada	4	0	4	0	0
Ingeniería Industrial	Escolarizada	806	322	484	212	202
Ingeniería Mecatrónica	Escolarizada	585	76	509	172	159
Ingeniería Petrolera	Escolarizada	122	22	100	30	30
Licenciatura en Administración	Escolarizada	650	501	149	191	177
Ingeniería en Gestión Empresarial	Virtual	0	0	0	0	0
Ingeniería en Sistemas Computacionales	Virtual	0	0	0	0	0
<b>Número de P.E. de Licenciatura</b>	<b>13</b>	<b>Subtotal</b>	<b>3,490</b>	<b>1,234</b>	<b>2,256</b>	<b>953</b>
<b>Número de P.E. de Posgrado</b>	<b>0</b>	<b>Subtotal</b>	<b>0</b>	<b>0</b>	<b>0</b>	<b>0</b>
<b>Total de Programas Educativos</b>	<b>13</b>	<b>Total</b>	<b>3,490</b>	<b>1,234</b>	<b>2,256</b>	<b>953</b>
<b>Índice de Absorción</b>						<b>93.70%</b>

<b>PNPC</b>	0	<b>PBC</b>	5
-------------	---	------------	---

<b>Reingreso</b>	2,597	<b>Nuevo Ingreso</b>	893
------------------	-------	----------------------	-----

	Ago-Dic 2015	Ene-Jun 2016	Total
<b>Servicio Social</b>	246	265	511
<b>Residencias Profesionales</b>	309	102	411

	Ago-Dic 2015	Ene-Jun 2016	Total
<b>Egresados</b>	209	48	257
<b>Titulados</b>	290	231	521

### Estructura Laboral

Personal Docente		
Total	Mujeres	Hombres
147	52	95

Personal No Docente		
Total	Mujeres	Hombres
33	18	15

Perfil Académico del Personal Docente							
Nivel	Mujeres	Hombres	Total	Nivel	Mujeres	Hombres	Total
Licenciatura	35	66	101	Doctorado con Grado	0	4	4
Especialidad	0	0	0	Doctorado sin Grado	0	0	0
Maestría con Grado	17	25	42	Profesores de Tiempo Completo (PTC)	18	41	59
Maestría sin Grado	0	0	0	PTC con Posgrado	9	14	23

Cuerpos Académicos			
En Formación	En Consolidación	Consolidados	Total
0	0	0	0

<b>Profesores con Perfil Deseable</b>	<b>Profesores pertenecientes al Sistema Nacional de Investigadores (SNI)</b>
2	0

<b>Dirección</b>	Av. Tecnológico S/N Col. Lomas Real de Jarachina Sur C.P. 88730 Reynosa Tamps.				
<b>Clave del Centro de Trabajo</b>	28DIT0001G	<b>Teléfono</b>	(899) 92 9 00 19	<b>Sitio Web</b>	<a href="http://www.tecreynosa.edu.mx/">http://www.tecreynosa.edu.mx/</a>

Fecha de Inicio	08/09/2008	Fecha de Creación	25/08/2008
-----------------	------------	-------------------	------------

Histórico de Matrícula	2012-2013	2013-2014	2014-2015	2015-2016	2016-2017
	650	602	586	702	800

### Oferta Educativa

Programa Educativo	Modalidad	Matrícula	Mujeres	Hombres	Solicitantes	Aceptados	
Ingeniería en Gestión Empresarial	Escolarizada	221	131	90	86	79	
Ingeniería en Innovación Agrícola Sustentable	Escolarizada	42	11	31	18	14	
Ingeniería en Sistemas Computacionales	Escolarizada	123	28	95	57	54	
Ingeniería Industrial	Escolarizada	414	95	319	157	143	
Número de P.E. de Licenciatura	4	<b>Subtotal</b>	<b>800</b>	<b>265</b>	<b>535</b>	<b>318</b>	
Número de P.E. de Posgrado	0	<b>Subtotal</b>	<b>0</b>	<b>0</b>	<b>0</b>	<b>0</b>	
<b>Total de Programas Educativos</b>	<b>4</b>	<b>Total</b>	<b>800</b>	<b>265</b>	<b>535</b>	<b>318</b>	
						<b>Índice de Absorción</b>	91.19%

PNPC	0	PBC	0
------	---	-----	---

Reingreso	510	Nuevo Ingreso	290
-----------	-----	---------------	-----

	Ago-Dic 2015	Ene-Jun 2016	Total
Servicio Social	29	60	89
Residencias Profesionales	84	20	104

	Ago-Dic 2015	Ene-Jun 2016	Total
Egresados	0	71	71
Titulados	0	53	53

### Estructura Laboral

Personal Docente		
Total	Mujeres	Hombres
40	13	27

Personal No Docente		
Total	Mujeres	Hombres
45	16	29

Perfil Académico del Personal Docente							
Nivel	Mujeres	Hombres	Total	Nivel	Mujeres	Hombres	Total
Licenciatura	7	12	19	Doctorado con Grado	0	0	0
Especialidad	0	0	0	Doctorado sin Grado	0	0	0
Maestría con Grado	6	15	21	Profesores de Tiempo Completo (PTC)	7	13	20
Maestría sin Grado	0	0	0	PTC con Posgrado	3	9	12

Cuerpos Académicos			
En Formación	En Consolidación	Consolidados	Total
0	0	0	0

Profesores con Perfil Deseable	0	Profesores pertenecientes al Sistema Nacional de Investigadores (SNI)	0
--------------------------------	---	---	---

Dirección	Carretera Federal Libre Mante - Ciudad Valles Km. 6.7 n/a Col. Cong. Quintero C.P. 89930 El Mante, Tamps.				
Clave del Centro de Trabajo	28EIT0001F	Teléfono	(831) 2336666	Sitio Web	<a href="http://www.itsmante.edu.mx">http://www.itsmante.edu.mx</a>

# TECNOLÓGICO NACIONAL DE MÉXICO

## TLAXCALA

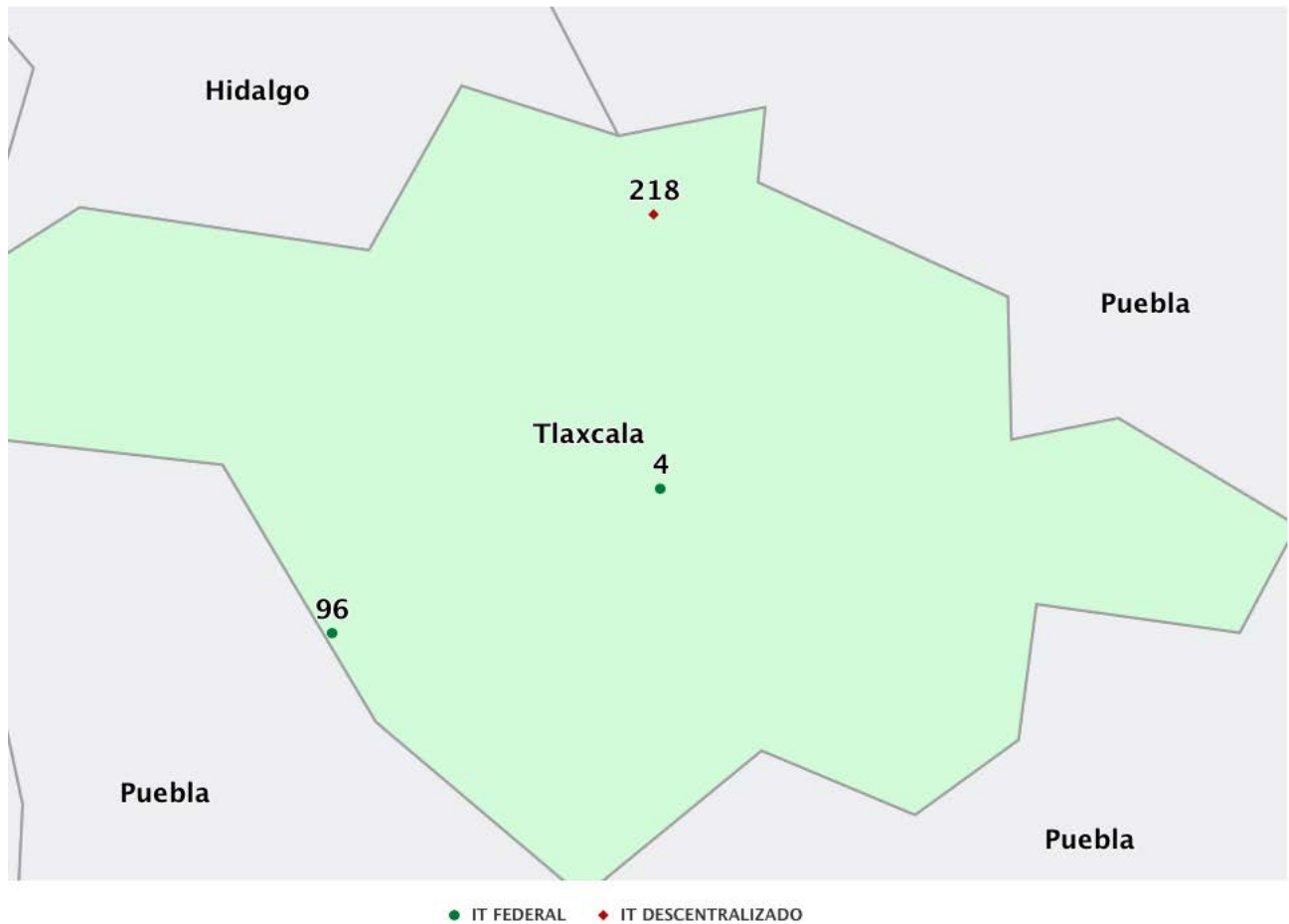
### RESUMEN ESTATAL

#### DATOS GENERALES

No. de Institutos Tecnológicos y/o Centros	3	Matrícula de Educación Superior en el Estado	35,158	Proporción de la Matrícula del TecNM en el Estado con respecto a la Total del Estado	16.00%	Población en el Estado de 18 a 22 años	119,654
Matrícula total del TecNM	5,627	Oferta educativa del TecNM en el Estado (P.E.)	21			% de Cobertura de los Institutos Tecnológicos	4.6%

Tipo de Institución	Institución	P. E. de Licenciatura	P. E. de Posgrado	Total P.E.	Matrícula Licenciatura	Matrícula Posgrado	Mat. Total 2016-2017	% de Absorción	Egresados	PNPC	PBC	Pefil Deseable	SNI	Cuerpos Académicos
DESCENTRALIZADO	TLAXCO	5	0	5	792	0	792	96.3	106	0	2	0	0	2
FEDERAL	ALTIPLANO DE TLAXCALA	4	0	4	820	0	820	92.34	104	0	2	2	1	2
FEDERAL	APIZACO	9	3	12	3,907	108	4,015	89.93	424	3	4	31	3	7
<b>Subtotal Federales y/o Centros</b>		2	3	16	4,727	108	4,835	90.34	528	3	6	33	4	9
<b>Subtotal Descentralizados</b>		1	0	5	792	0	792	96.30	106	0	2	0	0	2
<b>Total</b>		3	3	21	5,519	108	5,627	91.26	634	3	8	33	4	11

## Estado de Tlaxcala



- 96 Instituto Tecnológico de Altiplano de Tlaxcala**
- 4 Instituto Tecnológico de Apizaco**
- 218 Instituto Tecnológico Superior de Tlaxco**



<b>Fecha de Inicio</b>	01/10/1975	<b>Fecha de Creación</b>	01/10/1975
------------------------	------------	--------------------------	------------

Histórico de Matrícula	2012-2013	2013-2014	2014-2015	2015-2016	2016-2017
	3,094	3,188	3,163	3,658	4,015

### Oferta Educativa

Programa Educativo	Modalidad	Matrícula	Mujeres	Hombres	Solicitantes	Aceptados	
Ingeniería Civil	Escolarizada	855	168	687	215	195	
Ingeniería Electromecánica	Escolarizada	280	17	263	68	67	
Ingeniería Electrónica	Escolarizada	122	15	107	27	25	
Ingeniería en Administración	Escolarizada	389	236	153	110	102	
Ingeniería en Gestión Empresarial	Escolarizada	420	272	148	111	105	
Ingeniería en Sistemas Automotrices	Escolarizada	395	29	366	203	182	
Ingeniería en Tecnologías de la Información y Comunicaciones	Escolarizada	415	142	273	91	85	
Ingeniería Industrial	Escolarizada	542	197	345	156	150	
Ingeniería Mecatrónica	Escolarizada	489	47	442	142	125	
<b>Número de P.E. de Licenciatura</b>	<b>9</b>	<b>Subtotal</b>	<b>3,907</b>	<b>1,123</b>	<b>2,784</b>	<b>1,123</b>	<b>1,036</b>
Maestría en Ingeniería Administrativa	Escolarizada	52	37	15	45	23	
Maestría en Ingeniería Mecatrónica	Escolarizada	17	3	14	15	15	
Maestría en Sistemas Computacionales	Escolarizada	39	18	21	39	25	
<b>Número de P.E. de Posgrado</b>	<b>3</b>	<b>Subtotal</b>	<b>108</b>	<b>58</b>	<b>50</b>	<b>99</b>	<b>63</b>
<b>Total de Programas Educativos</b>	<b>12</b>	<b>Total</b>	<b>4,015</b>	<b>1,181</b>	<b>2,834</b>	<b>1,222</b>	<b>1,099</b>
						<b>Índice de Absorción</b>	89.93%

<b>PNPC</b>	3	<b>PBC</b>	4
-------------	---	------------	---

<b>Reingreso</b>	2,916	<b>Nuevo Ingreso</b>	1,099
------------------	-------	----------------------	-------

	Ago-Dic 2015	Ene-Jun 2016	Total
<b>Servicio Social</b>	242	235	477
<b>Residencias Profesionales</b>	189	255	444

	Ago-Dic 2015	Ene-Jun 2016	Total
<b>Egresados</b>	167	257	424
<b>Titulados</b>	218	64	282

### Estructura Laboral

Personal Docente		
Total	Mujeres	Hombres
197	51	146

Personal No Docente		
Total	Mujeres	Hombres
93	49	44

Perfil Académico del Personal Docente							
Nivel	Mujeres	Hombres	Total	Nivel	Mujeres	Hombres	Total
Licenciatura	28	87	115	Doctorado con Grado	2	17	19
Especialidad	0	2	2	Doctorado sin Grado	0	0	0
Maestría con Grado	21	40	61	Profesores de Tiempo Completo (PTC)	26	101	127
Maestría sin Grado	0	0	0	PTC con Posgrado	11	45	56

Cuerpos Académicos			
En Formación	En Consolidación	Consolidados	Total
7	0	0	7

<b>Profesores con Perfil Deseable</b>	31	<b>Profesores pertenecientes al Sistema Nacional de Investigadores (SNI)</b>	3
---------------------------------------	----	--	---

<b>Dirección</b>	Av. Instituto Tecnológico S/N Col. n/a C.P. 90300 Apizaco Tlax.				
<b>Clave del Centro de Trabajo</b>	29DIT0037U	<b>Teléfono</b>	(241) 41 7 20 10	<b>Sitio Web</b>	<a href="http://www.itapizaco.edu.mx/">http://www.itapizaco.edu.mx/</a>

Fecha de Inicio	01/09/1982	Fecha de Creación	01/09/1982
-----------------	------------	-------------------	------------

Histórico de Matrícula	2012-2013	2013-2014	2014-2015	2015-2016	2016-2017
	711	816	753	796	820

### Oferta Educativa

Programa Educativo	Modalidad	Matrícula	Mujeres	Hombres	Solicitantes	Aceptados	
Ingeniería en Agronomía	Escolarizada	516	135	381	138	128	
Ingeniería en Gestión Empresarial	Escolarizada	33	21	12	37	33	
Ingeniería en Industrias Alimentarias	Escolarizada	188	128	60	45	42	
Ingeniería en Tecnologías de la Información y Comunicaciones	Escolarizada	83	30	53	28	26	
Número de P.E. de Licenciatura	4	Subtotal	820	314	506	248	229
Número de P.E. de Posgrado	0	Subtotal	0	0	0	0	0
Total de Programas Educativos	4	Total	820	314	506	248	229
						Índice de Absorción	92.34%

PNPC	0	PBC	2
------	---	-----	---

Reingreso	591	Nuevo Ingreso	229
-----------	-----	---------------	-----

	Ago-Dic 2015	Ene-Jun 2016	Total
Servicio Social	69	63	132
Residencias Profesionales	60	45	105

	Ago-Dic 2015	Ene-Jun 2016	Total
Egresados	59	45	104
Titulados	54	51	105

### Estructura Laboral

Personal Docente		
Total	Mujeres	Hombres
62	19	43

Personal No Docente		
Total	Mujeres	Hombres
58	27	31

Perfil Académico del Personal Docente							
Nivel	Mujeres	Hombres	Total	Nivel	Mujeres	Hombres	Total
Licenciatura	6	24	30	Doctorado con Grado	7	4	11
Especialidad	0	0	0	Doctorado sin Grado	0	0	0
Maestría con Grado	6	15	21	Profesores de Tiempo Completo (PTC)	10	34	44
Maestría sin Grado	0	0	0	PTC con Posgrado	9	18	27

Cuerpos Académicos			
En Formación	En Consolidación	Consolidados	Total
2	0	0	2

Profesores con Perfil Deseable	2	Profesores pertenecientes al Sistema Nacional de Investigadores (SNI)	1
--------------------------------	---	---	---

Dirección	Carretera Federal San Martín Tlaxcala KM 7.5 Col. n/a C.P. 90122 Ixtacuixtla de Mariano Matamoros Tlax.				
Clave del Centro de Trabajo	29DIT0001F	Teléfono	(248) 48 4 28 19	Sitio Web	<a href="http://www.italtiplanotlaxcala.edu.mx">http://www.italtiplanotlaxcala.edu.mx</a>

<b>Fecha de Inicio</b>	08/11/2004	<b>Fecha de Creación</b>	30/03/2005
------------------------	------------	--------------------------	------------

<b>Histórico de Matrícula</b>	<b>2012-2013</b>	<b>2013-2014</b>	<b>2014-2015</b>	<b>2015-2016</b>	<b>2016-2017</b>
	532	610	690	710	792

### Oferta Educativa

Programa Educativo	Modalidad	Matrícula	Mujeres	Hombres	Solicitantes	Aceptados
Ingeniería Electromecánica	Escolarizada	184	19	165	52	50
Ingeniería en Gestión Empresarial	Escolarizada	226	137	89	95	93
Ingeniería en Logística	Escolarizada	205	108	97	70	68
Ingeniería en Materiales	Escolarizada	40	13	27	15	13
Ingeniería Química	Escolarizada	137	63	74	38	36
<b>Número de P.E. de Licenciatura</b>	<b>5</b>	<b>Subtotal</b>	<b>792</b>	<b>340</b>	<b>452</b>	<b>270</b>
<b>Número de P.E. de Posgrado</b>	<b>0</b>	<b>Subtotal</b>	<b>0</b>	<b>0</b>	<b>0</b>	<b>0</b>
<b>Total de Programas Educativos</b>	<b>5</b>	<b>Total</b>	<b>792</b>	<b>340</b>	<b>452</b>	<b>270</b>
<b>Índice de Absorción</b>						96.30%

<b>PNPC</b>	0	<b>PBC</b>	2
-------------	---	------------	---

<b>Reingreso</b>	532	<b>Nuevo Ingreso</b>	260
------------------	-----	----------------------	-----

	Ago-Dic 2015	Ene-Jun 2016	Total
<b>Servicio Social</b>	24	57	81
<b>Residencias Profesionales</b>	91	28	119

	Ago-Dic 2015	Ene-Jun 2016	Total
<b>Egresados</b>	37	69	106
<b>Titulados</b>	60	51	111

### Estructura Laboral

Personal Docente		
Total	Mujeres	Hombres
44	15	29

Personal No Docente		
Total	Mujeres	Hombres
51	28	23

Perfil Académico del Personal Docente							
Nivel	Mujeres	Hombres	Total	Nivel	Mujeres	Hombres	Total
Licenciatura	7	18	25	Doctorado con Grado	0	1	1
Especialidad	0	0	0	Doctorado sin Grado	0	0	0
Maestría con Grado	8	10	18	Profesores de Tiempo Completo (PTC)	5	12	17
Maestría sin Grado	0	0	0	PTC con Posgrado	3	5	8

Cuerpos Académicos			
En Formación	En Consolidación	Consolidados	Total
2	0	0	2

<b>Profesores con Perfil Deseable</b>	0	<b>Profesores pertenecientes al Sistema Nacional de Investigadores (SNI)</b>	0
---------------------------------------	---	--	---

<b>Dirección</b>	Predio Cristo Rey, Ex. Hda. de Xalostoc s/n, km. 16.8 Apizaco - Tlaxco n/a Col. Ex Hacienda Xalostoc C.P. 90250 Tlaxco, Tlax.				
<b>Clave del Centro de Trabajo</b>	29EIT0001E	<b>Teléfono</b>	(241) 4123115	<b>Sitio Web</b>	<a href="http://www.itstlaxco.edu.mx">http://www.itstlaxco.edu.mx</a>

# TECNOLÓGICO NACIONAL DE MÉXICO

## VERACRUZ

### RESUMEN ESTATAL

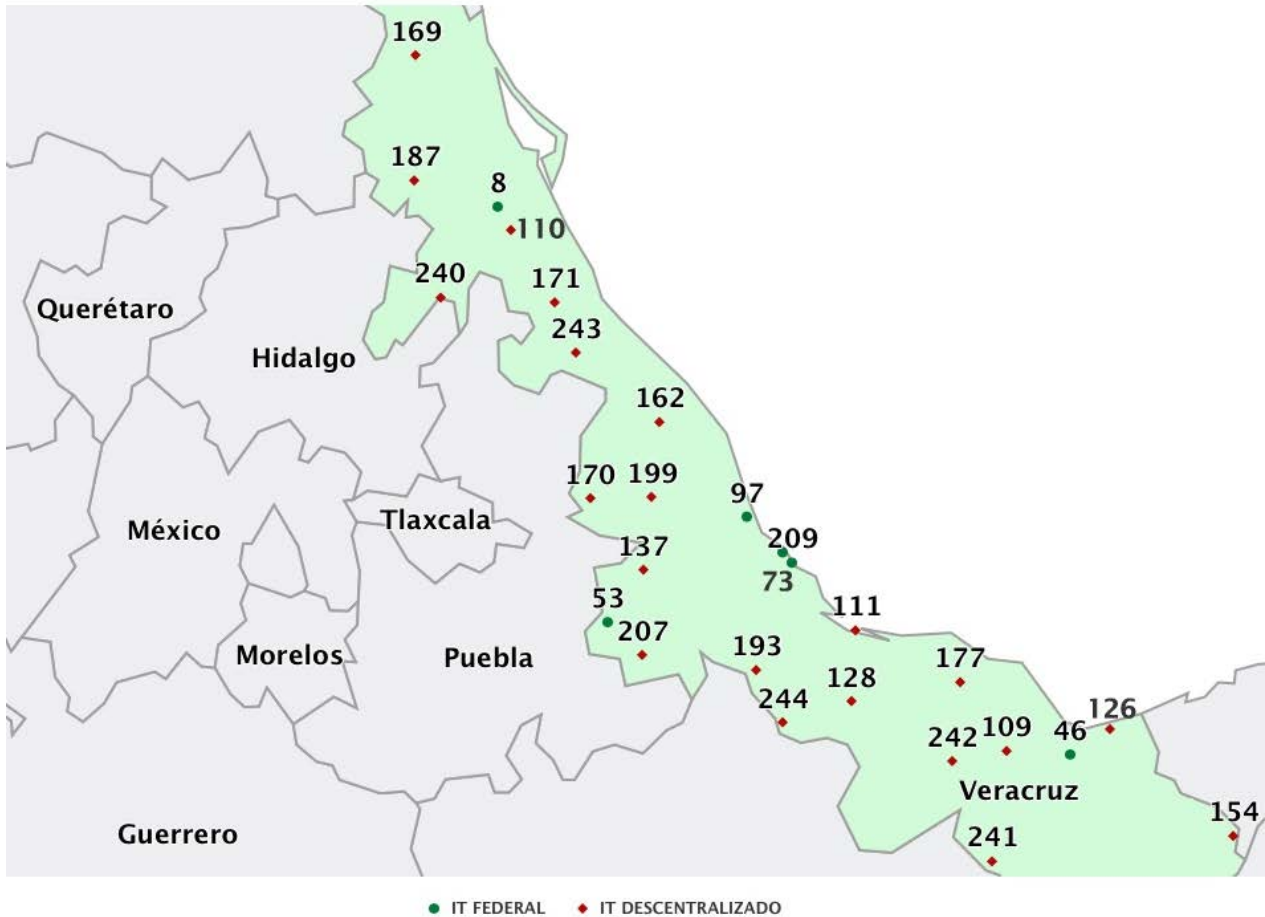
#### DATOS GENERALES

No. de Institutos Tecnológicos y/o Centros	27	Matrícula de Educación Superior en el Estado	247,151	Proporción de la Matrícula del TecNM en el Estado con respecto a la Total del Estado	32.03%	Población en el Estado de 18 a 22 años	729,879
Matrícula total del TecNM	79,158	Oferta educativa del TecNM en el Estado (P.E.)	258			% de Cobertura de los Institutos Tecnológicos	10.8%

Tipo de Institución	Institución	P. E. de Licenciatura	P. E. de Posgrado	Total P.E.	Matrícula Licenciatura	Matrícula Posgrado	Mat. Total 2016-2017	% de Absorción	Egresados	PNPC	PBC	Pefil Deseable	SNI	Cuerpos Académicos
DESCENTRALIZADO	ACAYUCAN	9	0	9	4,098	0	4,098	90.69	420	0	0	4	1	1
DESCENTRALIZADO	ALAMO TEMAPACHE	6	0	6	2,155	0	2,155	77.82	255	0	1	7	0	4
DESCENTRALIZADO	ALVARADO	6	0	6	3,025	0	3,025	95.83	387	0	1	4	0	1
DESCENTRALIZADO	COATZACOALCOS	13	0	13	7,060	0	7,060	81.95	904	0	2	0	0	0
DESCENTRALIZADO	COSAMALOAPAN	13	0	13	2,207	0	2,207	91.5	234	0	1	3	0	0
DESCENTRALIZADO	CHICONTEPEC	3	0	3	453	0	453	62.95	81	0	0	0	0	0
DESCENTRALIZADO	HUATUSCO	9	0	9	2,724	0	2,724	92.07	296	0	0	15	0	7
DESCENTRALIZADO	JESÚS CARRANZA	5	0	5	1,289	0	1,289	93.33	54	0	0	0	0	0
DESCENTRALIZADO	JUAN RODRÍGUEZ CLARA	5	0	5	717	0	717	91.23	65	0	0	0	0	0
DESCENTRALIZADO	LAS CHOAPAS	14	0	14	2,024	0	2,024	77.46	61	0	0	0	0	0
DESCENTRALIZADO	MARTÍNEZ DE LA TORRE	5	0	5	1,055	0	1,055	90.17	101	0	0	0	0	0
DESCENTRALIZADO	MISANTLA	12	2	14	2,429	136	2,565	90.8	344	2	3	13	1	4
DESCENTRALIZADO	NARANJO	6	0	6	1,015	0	1,015	94.94	98	0	0	0	0	0
DESCENTRALIZADO	PÁNUCO	9	0	9	1,951	0	1,951	86.99	164	0	5	11	0	3
DESCENTRALIZADO	PEROTE	7	0	7	1,207	0	1,207	94.76	195	0	0	4	0	1
DESCENTRALIZADO	POZA RICA	11	3	14	5,616	65	5,681	86.15	788	2	2	14	2	3
DESCENTRALIZADO	SAN ANDRÉS TUXTLA	9	0	9	2,635	0	2,635	89.55	341	0	4	25	3	6
DESCENTRALIZADO	TANTOYUCA	10	2	12	2,250	30	2,280	84.29	393	1	0	11	0	4
DESCENTRALIZADO	TIERRA BLANCA	9	2	11	3,882	31	3,913	92.91	597	1	1	26	7	8
DESCENTRALIZADO	XALAPA	10	1	11	6,791	11	6,802	97.52	508	0	2	4	0	1
DESCENTRALIZADO	ZONGOLICA	5	0	5	2,202	0	2,202	100	360	0	3	0	1	2
FEDERAL	BOCA DEL RÍO	10	3	13	2,320	77	2,397	79.94	185	3	2	9	8	2
FEDERAL	CERRO AZUL	11	0	11	3,037	0	3,037	84.33	331	0	3	9	0	0
FEDERAL	MINATITLÁN	11	1	12	4,289	7	4,296	68.91	587	0	1	8	0	0
FEDERAL	ORIZABA	8	6	14	5,708	199	5,907	93.18	811	6	6	45	15	11
FEDERAL	URSULO GALVÁN	8	0	8	982	0	982	87.67	99	0	2	10	2	3
FEDERAL	VERACRUZ	11	3	14	5,387	94	5,481	53.68	703	2	6	31	22	8

<b>Subtotal Federales y/o Centros</b>	6	59	13	72	21,723	377	22,100	73.40	2,716	11	20	112	47	24
<b>Subtotal Descentralizados</b>	21	176	10	186	56,785	273	57,058	89.20	6,646	6	25	141	15	45
<b>Total</b>	27	235	23	258	78,508	650	79,158	84.94	9,362	17	45	253	62	69

## Estado de Veracruz



- |   |  |
|---|--|
| 209 Instituto Tecnológico de Boca del Río             | 242 Instituto Tecnológico Superior de Juan Rodríguez Clara |
| 8 Instituto Tecnológico de Cerro Azul                 | 154 Instituto Tecnológico Superior de Las Choapas          |
| 46 Instituto Tecnológico de Minatitlán                | 243 Instituto Tecnológico Superior de Martínez de la Torre |
| 53 Instituto Tecnológico de Orizaba                   | 162 Instituto Tecnológico Superior de Misantla             |
| 97 Instituto Tecnológico de Úrsulo Galván             | 244 Instituto Tecnológico Superior de Naranjos             |
| 73 Instituto Tecnológico de Veracruz                  | 169 Instituto Tecnológico Superior de Pánuco               |
| 109 Instituto Tecnológico Superior de Acayúcan        | 170 Instituto Tecnológico Superior de Perote               |
| 110 Instituto Tecnológico Superior de Álamo Temapache | 171 Instituto Tecnológico Superior de Poza Rica            |
| 111 Instituto Tecnológico Superior de Alvarado        | 177 Instituto Tecnológico Superior de San Andrés Tuxtla    |
| 240 Instituto Tecnológico Superior de Chicontepec     | 187 Instituto Tecnológico Superior de Tantoyuca            |
| 126 Instituto Tecnológico Superior de Coatzacoalcos   | 193 Instituto Tecnológico Superior de Tierra Blanca        |
| 128 Instituto Tecnológico Superior de Cosamaloapan    | 199 Instituto Tecnológico Superior de Xalapa               |
| 137 Instituto Tecnológico Superior de Huatusco        | 207 Instituto Tecnológico Superior de Zongolica            |
| 241 Instituto Tecnológico Superior de Jesús Carranza  |  |

<b>Fecha de Inicio</b>	01/09/1975	<b>Fecha de Creación</b>	01/09/1975
------------------------	------------	--------------------------	------------

Histórico de Matrícula	2012-2013	2013-2014	2014-2015	2015-2016	2016-2017
	1,448	1,502	1,670	2,049	2,397

### Oferta Educativa

Programa Educativo	Modalidad	Matrícula	Mujeres	Hombres	Solicitantes	Aceptados
Ingeniería Civil	Escolarizada	310	91	219	115	95
Ingeniería en Acuicultura	Escolarizada	63	22	41	18	17
Ingeniería en Gestión Empresarial	Escolarizada	493	310	183	157	131
Ingeniería en Industrias Alimentarias	Escolarizada	72	47	25	42	36
Ingeniería en Pesquerías	Escolarizada	0	0	0	0	0
Ingeniería Mecánica	Escolarizada	524	49	475	165	135
Ingeniería Naval	Escolarizada	181	39	142	124	92
Licenciatura en Administración	Escolarizada	272	171	101	91	84
Licenciatura en Biología	Escolarizada	308	171	137	122	101
Técnico Superior en Buceo Industrial	Escolarizada	97	1	96	72	44
<b>Número de P.E. de Licenciatura</b>	<b>10</b>	<b>Subtotal</b>	<b>2,320</b>	<b>901</b>	<b>1,419</b>	<b>735</b>
Doctorado en Ciencias en Acuicultura	Escolarizada	7	3	4	0	0
Maestría en Acuicultura	Escolarizada	15	7	8	15	9
Maestría en Ciencias en Ingeniería Ambiental	Escolarizada	55	22	33	31	17
<b>Número de P.E. de Posgrado</b>	<b>3</b>	<b>Subtotal</b>	<b>77</b>	<b>32</b>	<b>45</b>	<b>26</b>
<b>Total de Programas Educativos</b>	<b>13</b>	<b>Total</b>	<b>2,397</b>	<b>933</b>	<b>1,464</b>	<b>761</b>
<b>Índice de Absorción</b>						<b>79.94%</b>

<b>PNPC</b>	3	<b>PBC</b>	2
-------------	---	------------	---

<b>Reingreso</b>	1,636	<b>Nuevo Ingreso</b>	761
------------------	-------	----------------------	-----

	Ago-Dic 2015	Ene-Jun 2016	Total
<b>Servicio Social</b>	67	146	213
<b>Residencias Profesionales</b>	138	65	203

	Ago-Dic 2015	Ene-Jun 2016	Total
<b>Egresados</b>	123	62	185
<b>Titulados</b>	0	90	90

### Estructura Laboral

Personal Docente		
Total	Mujeres	Hombres
179	66	113

Personal No Docente		
Total	Mujeres	Hombres
68	40	28

Perfil Académico del Personal Docente							
Nivel	Mujeres	Hombres	Total	Nivel	Mujeres	Hombres	Total
Licenciatura	42	92	134	Doctorado con Grado	5	2	7
Especialidad	2	3	5	Doctorado sin Grado	0	0	0
Maestría con Grado	16	13	29	Profesores de Tiempo Completo (PTC)	25	49	74
Maestría sin Grado	1	3	4	PTC con Posgrado	12	13	25

Cuerpos Académicos			
En Formación	En Consolidación	Consolidados	Total
0	0	2	2

<b>Profesores con Perfil Deseable</b>	9	<b>Profesores pertenecientes al Sistema Nacional de Investigadores (SNI)</b>	8
---------------------------------------	---	--	---

<b>Dirección</b>	Carretera Veracruz-Córdoba Km. 12 Col. El Dorado C.P. 94290 Boca del Río Ver.				
<b>Clave del Centro de Trabajo</b>	30DIT0005R	<b>Teléfono</b>	(229) 98 6 01 89	<b>Sitio Web</b>	<a href="http://www.itboca.edu.mx/">http://www.itboca.edu.mx/</a>

Fecha de Inicio	01/09/1982	Fecha de Creación	01/09/1982
-----------------	------------	-------------------	------------

Histórico de Matrícula	2012-2013	2013-2014	2014-2015	2015-2016	2016-2017
	2,605	2,692	3,054	3,051	3,037

### Oferta Educativa

Programa Educativo	Modalidad	Matrícula	Mujeres	Hombres	Solicitantes	Aceptados	
Ingeniería Industrial	Abierta	331	138	193	105	95	
Licenciatura en Administración	Abierta	104	69	35	42	35	
Contador Público	Escolarizada	82	55	27	41	32	
Ingeniería Civil	Escolarizada	324	92	232	82	69	
Ingeniería Electromecánica	Escolarizada	455	68	387	136	113	
Ingeniería en Gestión Empresarial	Escolarizada	207	152	55	75	64	
Ingeniería en Sistemas Computacionales	Escolarizada	190	67	123	62	53	
Ingeniería en Tecnologías de la Información y Comunicaciones	Escolarizada	45	23	22	0	0	
Ingeniería Industrial	Escolarizada	719	328	391	172	137	
Ingeniería Petrolera	Escolarizada	495	197	298	40	34	
Licenciatura en Administración	Escolarizada	85	55	30	30	30	
Número de P.E. de Licenciatura	11	Subtotal	3,037	1,244	1,793	785	662
Número de P.E. de Posgrado	0	Subtotal	0	0	0	0	0
Total de Programas Educativos	11	Total	3,037	1,244	1,793	785	662
						Índice de Absorción	84.33%

PNPC	0	PBC	3
------	---	-----	---

Reingreso	2,375	Nuevo Ingreso	662
-----------	-------	---------------	-----

	Ago-Dic 2015	Ene-Jun 2016	Total
Servicio Social	130	126	256
Residencias Profesionales	346	66	412

	Ago-Dic 2015	Ene-Jun 2016	Total
Egresados	256	75	331
Titulados	172	308	480

### Estructura Laboral

Personal Docente		
Total	Mujeres	Hombres
113	47	66

Personal No Docente		
Total	Mujeres	Hombres
61	29	32

Perfil Académico del Personal Docente							
Nivel	Mujeres	Hombres	Total	Nivel	Mujeres	Hombres	Total
Licenciatura	14	31	45	Doctorado con Grado	2	0	2
Especialidad	0	0	0	Doctorado sin Grado	1	0	1
Maestría con Grado	26	34	60	Profesores de Tiempo Completo (PTC)	26	35	61
Maestría sin Grado	4	1	5	PTC con Posgrado	20	21	41

Cuerpos Académicos			
En Formación	En Consolidación	Consolidados	Total
0	0	0	0

Profesores con Perfil Deseable	9	Profesores pertenecientes al Sistema Nacional de Investigadores (SNI)	0
--------------------------------	---	---	---

Dirección	Carretera Tuxpan-Tampico Km. 60 Col. n/a C.P. 92519 Cerro Azul Ver.				
Clave del Centro de Trabajo	30DIT0004S	Teléfono	(785) 85 2 19 01	Sitio Web	<a href="http://www.itcerroazul.edu.mx">http://www.itcerroazul.edu.mx</a>

<b>Fecha de Inicio</b>	13/03/1973	<b>Fecha de Creación</b>	17/09/1972
------------------------	------------	--------------------------	------------

<b>Histórico de Matrícula</b>	<b>2012-2013</b>	<b>2013-2014</b>	<b>2014-2015</b>	<b>2015-2016</b>	<b>2016-2017</b>
	4,224	4,123	4,138	4,229	4,296

### Oferta Educativa

Programa Educativo	Modalidad	Matrícula	Mujeres	Hombres	Solicitantes	Aceptados
Ingeniería Ambiental	Escolarizada	173	106	67	56	36
Ingeniería Electromecánica	Escolarizada	794	60	734	200	133
Ingeniería Electrónica	Escolarizada	425	53	372	105	86
Ingeniería en Gestión Empresarial	Escolarizada	427	311	116	131	92
Ingeniería en Sistemas Computacionales	Escolarizada	312	79	233	95	81
Ingeniería Industrial	Escolarizada	774	319	455	198	128
Ingeniería Química	Escolarizada	939	453	486	276	169
Licenciatura en Administración	Escolarizada	372	260	112	109	86
Ingeniería Industrial	Virtual	3	0	3	0	0
Ingeniería Industrial	Virtual	70	19	51	15	6
<b>Número de P.E. de Licenciatura</b>	<b>11</b>	<b>Subtotal</b>	<b>4,289</b>	<b>1,660</b>	<b>2,629</b>	<b>1,185</b>
Maestría en Ingeniería Electrónica	Escolarizada	7	0	7	5	3
<b>Número de P.E. de Posgrado</b>	<b>1</b>	<b>Subtotal</b>	<b>7</b>	<b>0</b>	<b>7</b>	<b>3</b>
<b>Total de Programas Educativos</b>	<b>12</b>	<b>Total</b>	<b>4,296</b>	<b>1,660</b>	<b>2,636</b>	<b>1,190</b>
<b>Índice de Absorción</b>						<b>68.91%</b>

<b>PNPC</b>	0	<b>PBC</b>	1
-------------	---	------------	---

<b>Reingreso</b>	3,476	<b>Nuevo Ingreso</b>	820
------------------	-------	----------------------	-----

	Ago-Dic 2015	Ene-Jun 2016	Total
<b>Servicio Social</b>	320	192	512
<b>Residencias Profesionales</b>	456	332	788

	Ago-Dic 2015	Ene-Jun 2016	Total
<b>Egresados</b>	349	238	587
<b>Titulados</b>	299	408	707

### Estructura Laboral

Personal Docente		
Total	Mujeres	Hombres
250	110	140

Personal No Docente		
Total	Mujeres	Hombres
124	66	58

Perfil Académico del Personal Docente							
Nivel	Mujeres	Hombres	Total	Nivel	Mujeres	Hombres	Total
Licenciatura	87	101	188	Doctorado con Grado	2	4	6
Especialidad	0	0	0	Doctorado sin Grado	0	0	0
Maestría con Grado	21	35	56	Profesores de Tiempo Completo (PTC)	43	63	106
Maestría sin Grado	0	0	0	PTC con Posgrado	13	23	36

Cuerpos Académicos			
En Formación	En Consolidación	Consolidados	Total
0	0	0	0

<b>Profesores con Perfil Deseable</b>	8	<b>Profesores pertenecientes al Sistema Nacional de Investigadores (SNI)</b>	0
---------------------------------------	---	--	---

<b>Dirección</b>	Blvd. Instituto Tecnológico S/N Col. Buena Vista Norte C.P. 96848 Minatitlán Ver.				
<b>Clave del Centro de Trabajo</b>	30DIT0023G	<b>Teléfono</b>	(922) 22 2 60 80	<b>Sitio Web</b>	<a href="http://www.itmina.edu.mx/">http://www.itmina.edu.mx/</a>



<b>Fecha de Inicio</b>	13/03/1957	<b>Fecha de Creación</b>	13/03/1957
------------------------	------------	--------------------------	------------

<b>Histórico de Matrícula</b>	<b>2012-2013</b>	<b>2013-2014</b>	<b>2014-2015</b>	<b>2015-2016</b>	<b>2016-2017</b>
	5,474	5,429	5,569	5,790	5,907

### Oferta Educativa

Programa Educativo	Modalidad	Matrícula	Mujeres	Hombres	Solicitantes	Aceptados
Ingeniería Eléctrica	Escolarizada	545	41	504	105	104
Ingeniería Electrónica	Escolarizada	491	80	411	107	107
Ingeniería en Gestión Empresarial	Escolarizada	661	438	223	140	139
Ingeniería en Sistemas Computacionales	Escolarizada	823	250	573	221	213
Ingeniería Industrial	Escolarizada	1,366	498	868	222	222
Ingeniería Informática	Escolarizada	158	73	85	31	30
Ingeniería Mecánica	Escolarizada	1,019	83	936	210	210
Ingeniería Química	Escolarizada	645	375	270	148	129
<b>Número de P.E. de Licenciatura</b>	<b>8</b>	<b>Subtotal</b>	<b>5,708</b>	<b>1,838</b>	<b>3,870</b>	<b>1,184</b>
Doctorado en Ciencias de la Ingeniería	Escolarizada	28	15	13	6	3
Maestría en Ciencias en Ingeniería Electrónica	Escolarizada	26	1	25	24	2
Maestría en Ciencias en Ingeniería Química	Escolarizada	48	24	24	13	6
Maestría en Ingeniería Administrativa	Escolarizada	40	22	18	16	10
Maestría en Ingeniería Industrial	Escolarizada	31	13	18	14	7
Maestría en Sistemas Computacionales	Escolarizada	26	8	18	18	6
<b>Número de P.E. de Posgrado</b>	<b>6</b>	<b>Subtotal</b>	<b>199</b>	<b>83</b>	<b>116</b>	<b>34</b>
<b>Total de Programas Educativos</b>	<b>14</b>	<b>Total</b>	<b>5,907</b>	<b>1,921</b>	<b>3,986</b>	<b>1,275</b>
<b>Índice de Absorción</b>						<b>93.18%</b>

<b>PNPC</b>	6	<b>PBC</b>	6
-------------	---	------------	---

<b>Reingreso</b>	4,719	<b>Nuevo Ingreso</b>	1,188
------------------	-------	----------------------	-------

	Ago-Dic 2015	Ene-Jun 2016	Total
<b>Servicio Social</b>	352	202	554
<b>Residencias Profesionales</b>	442	409	851

	Ago-Dic 2015	Ene-Jun 2016	Total
<b>Egresados</b>	440	371	811
<b>Titulados</b>	403	443	846

### Estructura Laboral

Personal Docente		
Total	Mujeres	Hombres
339	118	221

Personal No Docente		
Total	Mujeres	Hombres
165	79	86

Perfil Académico del Personal Docente							
Nivel	Mujeres	Hombres	Total	Nivel	Mujeres	Hombres	Total
Licenciatura	31	84	115	Doctorado con Grado	8	29	37
Especialidad	0	0	0	Doctorado sin Grado	2	3	5
Maestría con Grado	66	81	147	Profesores de Tiempo Completo (PTC)	92	182	274
Maestría sin Grado	11	24	35	PTC con Posgrado	64	99	163

Cuerpos Académicos			
En Formación	En Consolidación	Consolidados	Total
4	4	3	11

<b>Profesores con Perfil Deseable</b>	45	<b>Profesores pertenecientes al Sistema Nacional de Investigadores (SNI)</b>	15
---------------------------------------	----	--	----

<b>Dirección</b>	Av. Oriente 9 No. 852 Col. Emiliano Zapata C.P. 94320 Orizaba Ver.				
<b>Clave del Centro de Trabajo</b>	30DIT0001V	<b>Teléfono</b>	(272) 72 4 40 96	<b>Sitio Web</b>	<a href="http://www.itorizaba.edu.mx/">http://www.itorizaba.edu.mx/</a>

<b>Fecha de Inicio</b>	01/08/1976	<b>Fecha de Creación</b>	01/08/1976
------------------------	------------	--------------------------	------------

<b>Histórico de Matrícula</b>	<b>2012-2013</b>	<b>2013-2014</b>	<b>2014-2015</b>	<b>2015-2016</b>	<b>2016-2017</b>
	925	917	919	894	982

### Oferta Educativa

Programa Educativo	Modalidad	Matrícula	Mujeres	Hombres	Solicitantes	Aceptados
Ingeniería en Agronomía	A Distancia	1	0	1	0	0
Ingeniería en Agronomía	Escolarizada	277	60	217	88	77
Ingeniería en Gestión Empresarial	Escolarizada	120	70	50	47	44
Ingeniería en Industrias Alimentarias	Escolarizada	73	43	30	26	20
Licenciatura en Administración	Escolarizada	187	106	81	53	50
Licenciatura en Biología	Escolarizada	117	56	61	39	33
Ingeniería en Agronomía	Mixta	128	34	94	65	58
Licenciatura en Administración	Virtual	79	50	29	47	38
<b>Número de P.E. de Licenciatura</b>	<b>8</b>	<b>Subtotal</b>	<b>982</b>	<b>419</b>	<b>563</b>	<b>365</b>
<b>Número de P.E. de Posgrado</b>	<b>0</b>	<b>Subtotal</b>	<b>0</b>	<b>0</b>	<b>0</b>	<b>0</b>
<b>Total de Programas Educativos</b>	<b>8</b>	<b>Total</b>	<b>982</b>	<b>419</b>	<b>563</b>	<b>365</b>
<b>Índice de Absorción</b>						87.67%

<b>PNPC</b>	0	<b>PBC</b>	2
-------------	---	------------	---

<b>Reingreso</b>	662	<b>Nuevo Ingreso</b>	320
------------------	-----	----------------------	-----

	Ago-Dic 2015	Ene-Jun 2016	Total
<b>Servicio Social</b>	116	45	161
<b>Residencias Profesionales</b>	90	13	103

	Ago-Dic 2015	Ene-Jun 2016	Total
<b>Egresados</b>	85	14	99
<b>Titulados</b>	77	44	121

### Estructura Laboral

Personal Docente		
Total	Mujeres	Hombres
64	22	42

Personal No Docente		
Total	Mujeres	Hombres
40	20	20

Perfil Académico del Personal Docente							
Nivel	Mujeres	Hombres	Total	Nivel	Mujeres	Hombres	Total
Licenciatura	6	19	25	Doctorado con Grado	7	4	11
Especialidad	0	0	0	Doctorado sin Grado	0	0	0
Maestría con Grado	9	19	28	Profesores de Tiempo Completo (PTC)	13	35	48
Maestría sin Grado	0	0	0	PTC con Posgrado	11	22	33

Cuerpos Académicos			
En Formación	En Consolidación	Consolidados	Total
3	0	0	3

<b>Profesores con Perfil Deseable</b>	10	<b>Profesores pertenecientes al Sistema Nacional de Investigadores (SNI)</b>	2
---------------------------------------	----	--	---

<b>Dirección</b>	Km. 4.5 Carretera Cardel-Chachalacas S/N Col. n/a C.P. 91662 Úrsulo Galván Ver.				
<b>Clave del Centro de Trabajo</b>	30DIT0003T	<b>Teléfono</b>	(296) 96 2 50 29	<b>Sitio Web</b>	<a href="http://www.itursulogalvan.edu.mx/itug/index.php">http://www.itursulogalvan.edu.mx/itug/index.php</a>

Fecha de Inicio	01/05/1960	Fecha de Creación	01/03/1957
-----------------	------------	-------------------	------------

Histórico de Matrícula	2012-2013	2013-2014	2014-2015	2015-2016	2016-2017
	4,915	4,909	5,089	5,383	5,481

### Oferta Educativa

Programa Educativo	Modalidad	Matrícula	Mujeres	Hombres	Solicitantes	Aceptados
Ingeniería Bioquímica	Escolarizada	341	225	116	110	74
Ingeniería Eléctrica	Escolarizada	469	35	434	130	96
Ingeniería Electrónica	Escolarizada	307	41	266	120	49
Ingeniería en Energías Renovables	Escolarizada	68	29	39	125	68
Ingeniería en Gestión Empresarial	Escolarizada	81	43	38	125	81
Ingeniería en Sistemas Computacionales	Escolarizada	714	156	558	230	119
Ingeniería Industrial	Escolarizada	1,137	495	642	340	160
Ingeniería Mecánica	Escolarizada	645	64	581	230	116
Ingeniería Mecatrónica	Escolarizada	737	113	624	230	157
Ingeniería Química	Escolarizada	496	281	215	200	78
Licenciatura en Administración	Escolarizada	392	269	123	160	65
<b>Número de P.E. de Licenciatura</b>	<b>11</b>	<b>Subtotal</b>	<b>5,387</b>	<b>1,751</b>	<b>3,636</b>	<b>2,000</b>
Doctorado en Ciencias en Alimentos	Escolarizada	27	20	7	3	3
Maestría en Ciencias en Ingeniería Bioquímica	Escolarizada	53	36	17	14	14
Maestría en Ciencias en Ingeniería Mecánica	Escolarizada	14	6	8	6	6
<b>Número de P.E. de Posgrado</b>	<b>3</b>	<b>Subtotal</b>	<b>94</b>	<b>62</b>	<b>32</b>	<b>23</b>
<b>Total de Programas Educativos</b>	<b>14</b>	<b>Total</b>	<b>5,481</b>	<b>1,813</b>	<b>3,668</b>	<b>2,023</b>
<b>Índice de Absorción</b>						<b>53.68%</b>

PNPC	2	PBC	6
------	---	-----	---

Reingreso	4,395	Nuevo Ingreso	1,086
-----------	-------	---------------	-------

	Ago-Dic 2015	Ene-Jun 2016	Total
Servicio Social	342	409	751
Residencias Profesionales	332	348	680

	Ago-Dic 2015	Ene-Jun 2016	Total
Egresados	325	378	703
Titulados	279	412	691

### Estructura Laboral

Personal Docente		
Total	Mujeres	Hombres
327	95	232

Personal No Docente		
Total	Mujeres	Hombres
206	98	108

Perfil Académico del Personal Docente							
Nivel	Mujeres	Hombres	Total	Nivel	Mujeres	Hombres	Total
Licenciatura	23	95	118	Doctorado con Grado	16	29	45
Especialidad	0	0	0	Doctorado sin Grado	1	8	9
Maestría con Grado	42	81	123	Profesores de Tiempo Completo (PTC)	61	181	242
Maestría sin Grado	13	19	32	PTC con Posgrado	45	103	148

Cuerpos Académicos			
En Formación	En Consolidación	Consolidados	Total
3	4	1	8

Profesores con Perfil Deseable	31	Profesores pertenecientes al Sistema Nacional de Investigadores (SNI)	22
--------------------------------	----	---	----

Dirección	Calzada Miguel Ángel de Quevedo No. 2779 Col. Fernando Hogar C.P. 91860 Veracruz Ver.				
Clave del Centro de Trabajo	30DIT0002U	Teléfono	(229) 93 4 15 00	Sitio Web	<a href="http://www.itver.edu.mx/">http://www.itver.edu.mx/</a>

<b>Fecha de Inicio</b>	25/09/2000	<b>Fecha de Creación</b>	23/05/2001
------------------------	------------	--------------------------	------------

Histórico de Matrícula	2012-2013	2013-2014	2014-2015	2015-2016	2016-2017
	2,278	2,375	3,079	3,753	4,098

### Oferta Educativa

Programa Educativo	Modalidad	Matrícula	Mujeres	Hombres	Solicitantes	Aceptados
Ingeniería Bioquímica	Escolarizada	205	129	76	63	61
Ingeniería Civil	Escolarizada	489	122	367	189	167
Ingeniería Electromecánica	Escolarizada	464	30	434	219	204
Ingeniería en Gestión Empresarial	Escolarizada	1,069	730	339	411	368
Ingeniería en Sistemas Computacionales	Escolarizada	209	59	150	100	96
Ingeniería Industrial	Escolarizada	916	310	606	290	269
Ingeniería Informática	Escolarizada	297	105	192	77	65
Ingeniería Mecatrónica	Escolarizada	115	7	108	36	34
Ingeniería Química	Escolarizada	334	172	162	108	90
<b>Número de P.E. de Licenciatura</b>	<b>9</b>	<b>Subtotal</b>	<b>4,098</b>	<b>1,664</b>	<b>2,434</b>	<b>1,493</b>
<b>Número de P.E. de Posgrado</b>	<b>0</b>	<b>Subtotal</b>	<b>0</b>	<b>0</b>	<b>0</b>	<b>0</b>
<b>Total de Programas Educativos</b>	<b>9</b>	<b>Total</b>	<b>4,098</b>	<b>1,664</b>	<b>2,434</b>	<b>1,493</b>
<b>Índice de Absorción</b>						90.69%

<b>PNPC</b>	0	<b>PBC</b>	0
-------------	---	------------	---

<b>Reingreso</b>	2,744	<b>Nuevo Ingreso</b>	1,354
------------------	-------	----------------------	-------

	Ago-Dic 2015	Ene-Jun 2016	Total
<b>Servicio Social</b>	14	390	404
<b>Residencias Profesionales</b>	423	450	873

	Ago-Dic 2015	Ene-Jun 2016	Total
<b>Egresados</b>	420	0	420
<b>Titulados</b>	85	370	455

### Estructura Laboral

Personal Docente		
Total	Mujeres	Hombres
83	33	50

Personal No Docente		
Total	Mujeres	Hombres
142	67	75

Perfil Académico del Personal Docente							
Nivel	Mujeres	Hombres	Total	Nivel	Mujeres	Hombres	Total
Licenciatura	25	29	54	Doctorado con Grado	1	2	3
Especialidad	0	0	0	Doctorado sin Grado	0	1	1
Maestría con Grado	7	17	24	Profesores de Tiempo Completo (PTC)	10	8	18
Maestría sin Grado	0	1	1	PTC con Posgrado	3	6	9

Cuerpos Académicos			
En Formación	En Consolidación	Consolidados	Total
1	0	0	1

<b>Profesores con Perfil Deseable</b>	4	<b>Profesores pertenecientes al Sistema Nacional de Investigadores (SNI)</b>	1
---------------------------------------	---	--	---

<b>Dirección</b>	Carretera Costera del Golfo Km. 216.4, Desviación a Monte Grande n/a Col. n/a C.P. 96100 Acayúcan, Ver.				
<b>Clave del Centro de Trabajo</b>	30EIT0010B	<b>Teléfono</b>	(924) 2457410	<b>Sitio Web</b>	<a href="http://www.itsacayucan.edu.mx">http://www.itsacayucan.edu.mx</a>

Fecha de Inicio	07/02/2000	Fecha de Creación	13/07/2000
-----------------	------------	-------------------	------------

Histórico de Matrícula	2012-2013	2013-2014	2014-2015	2015-2016	2016-2017
	1,909	1,983	1,875	2,114	2,155

### Oferta Educativa

Programa Educativo	Modalidad	Matrícula	Mujeres	Hombres	Solicitantes	Aceptados
Ingeniería Ambiental	Escolarizada	338	172	166	112	88
Ingeniería en Administración	Escolarizada	481	310	171	200	146
Ingeniería en Industrias Alimentarias	Escolarizada	81	40	41	43	27
Ingeniería en Sistemas Computacionales	Escolarizada	110	41	69	49	38
Ingeniería en Tecnologías de la Información y Comunicaciones	Escolarizada	87	42	45	37	32
Ingeniería Industrial	Escolarizada	1,058	373	685	348	283
Número de P.E. de Licenciatura	6	<b>Subtotal</b>	<b>2,155</b>	<b>978</b>	<b>1,177</b>	<b>789</b>
Número de P.E. de Posgrado	0	<b>Subtotal</b>	<b>0</b>	<b>0</b>	<b>0</b>	<b>0</b>
<b>Total de Programas Educativos</b>	<b>6</b>	<b>Total</b>	<b>2,155</b>	<b>978</b>	<b>1,177</b>	<b>789</b>
<b>Índice de Absorción</b>						<b>77.82%</b>

PNPC	0	PBC	1
------	---	-----	---

Reingreso	1,541	Nuevo Ingreso	614
-----------	-------	---------------	-----

	Ago-Dic 2015	Ene-Jun 2016	Total
Servicio Social	27	272	299
Residencias Profesionales	224	34	258

	Ago-Dic 2015	Ene-Jun 2016	Total
Egresados	210	45	255
Titulados	52	155	207

### Estructura Laboral

Personal Docente		
Total	Mujeres	Hombres
87	45	42

Personal No Docente		
Total	Mujeres	Hombres
37	19	18

Perfil Académico del Personal Docente							
Nivel	Mujeres	Hombres	Total	Nivel	Mujeres	Hombres	Total
Licenciatura	20	19	39	Doctorado con Grado	2	3	5
Especialidad	0	1	1	Doctorado sin Grado	1	1	2
Maestría con Grado	19	12	31	Profesores de Tiempo Completo (PTC)	6	13	19
Maestría sin Grado	3	6	9	PTC con Posgrado	5	7	12

Cuerpos Académicos			
En Formación	En Consolidación	Consolidados	Total
3	1	0	4

Profesores con Perfil Deseable	7	Profesores pertenecientes al Sistema Nacional de Investigadores (SNI)	0
--------------------------------	---	---	---

Dirección	Km. 6.5 Carretera Potrero del Llano - Tuxpan n/a Col. n/a C.P. 92750 Álamo Temapache, Ver.				
Clave del Centro de Trabajo	30EIT0012Z	Teléfono	(765) 8440038	Sitio Web	<a href="http://www.itsalamo.edu.mx">http://www.itsalamo.edu.mx</a>

<b>Fecha de Inicio</b>	15/10/2001	<b>Fecha de Creación</b>	14/04/2004
------------------------	------------	--------------------------	------------

<b>Histórico de Matrícula</b>	<b>2012-2013</b>	<b>2013-2014</b>	<b>2014-2015</b>	<b>2015-2016</b>	<b>2016-2017</b>
	2,271	2,645	2,912	3,015	3,025

### Oferta Educativa

Programa Educativo	Modalidad	Matrícula	Mujeres	Hombres	Solicitantes	Aceptados
Contador Público	Escolarizada	335	221	114	125	120
Ingeniería Electrónica	Escolarizada	26	3	23	7	0
Ingeniería en Gestión Empresarial	Escolarizada	576	393	183	202	197
Ingeniería en Sistemas Computacionales	Escolarizada	429	109	320	153	147
Ingeniería Industrial	Escolarizada	1,338	458	880	350	342
Ingeniería Mecánica	Escolarizada	321	23	298	122	113
<b>Número de P.E. de Licenciatura</b>	<b>6</b>	<b>Subtotal</b>	<b>3,025</b>	<b>1,207</b>	<b>1,818</b>	<b>959</b>
<b>Número de P.E. de Posgrado</b>	<b>0</b>	<b>Subtotal</b>	<b>0</b>	<b>0</b>	<b>0</b>	<b>0</b>
<b>Total de Programas Educativos</b>	<b>6</b>	<b>Total</b>	<b>3,025</b>	<b>1,207</b>	<b>1,818</b>	<b>959</b>
<b>Índice de Absorción</b>						95.83%

<b>PNPC</b>	0	<b>PBC</b>	1
-------------	---	------------	---

<b>Reingreso</b>	2,106	<b>Nuevo Ingreso</b>	919
------------------	-------	----------------------	-----

	Ago-Dic 2015	Ene-Jun 2016	Total
<b>Servicio Social</b>	271	182	453
<b>Residencias Profesionales</b>	323	77	400

	Ago-Dic 2015	Ene-Jun 2016	Total
<b>Egresados</b>	297	90	387
<b>Titulados</b>	70	73	143

### Estructura Laboral

Personal Docente		
Total	Mujeres	Hombres
92	36	56

Personal No Docente		
Total	Mujeres	Hombres
91	51	40

Perfil Académico del Personal Docente							
Nivel	Mujeres	Hombres	Total	Nivel	Mujeres	Hombres	Total
Licenciatura	25	34	59	Doctorado con Grado	0	1	1
Especialidad	0	0	0	Doctorado sin Grado	0	4	4
Maestría con Grado	5	7	12	Profesores de Tiempo Completo (PTC)	5	7	12
Maestría sin Grado	6	10	16	PTC con Posgrado	3	4	7

Cuerpos Académicos			
En Formación	En Consolidación	Consolidados	Total
1	0	0	1

<b>Profesores con Perfil Deseable</b>	4	<b>Profesores pertenecientes al Sistema Nacional de Investigadores (SNI)</b>	0
---------------------------------------	---	--	---

<b>Dirección</b>	Escolleras Norte S/N Col. La Trocha C.P. 95250 Alvarado, Ver.				
<b>Clave del Centro de Trabajo</b>	30EIT0014Y	<b>Teléfono</b>	(297) 9731204	<b>Sitio Web</b>	<a href="http://www.itsav.edu.mx">http://www.itsav.edu.mx</a>

Fecha de Inicio	13/10/2008	Fecha de Creación	01/08/2008
-----------------	------------	-------------------	------------

Histórico de Matrícula	2012-2013	2013-2014	2014-2015	2015-2016	2016-2017
	556	508	486	520	453

### Oferta Educativa

Programa Educativo	Modalidad	Matrícula	Mujeres	Hombres	Solicitantes	Aceptados	
Ingeniería en Desarrollo Comunitario	Escolarizada	153	73	80	76	50	
Ingeniería en Gestión Empresarial	Escolarizada	179	100	79	81	56	
Ingeniería en Sistemas Computacionales	Escolarizada	121	30	91	67	35	
Número de P.E. de Licenciatura	3	<b>Subtotal</b>	<b>453</b>	<b>203</b>	<b>250</b>	<b>141</b>	
Número de P.E. de Posgrado	0	<b>Subtotal</b>	<b>0</b>	<b>0</b>	<b>0</b>	<b>0</b>	
<b>Total de Programas Educativos</b>	<b>3</b>	<b>Total</b>	<b>453</b>	<b>203</b>	<b>250</b>	<b>141</b>	
						<b>Índice de Absorción</b>	62.95%

PNPC	0	PBC	0
------	---	-----	---

Reingreso	312	Nuevo Ingreso	141
-----------	-----	---------------	-----

	Ago-Dic 2015	Ene-Jun 2016	Total
Servicio Social	52	63	115
Residencias Profesionales	75	6	81

	Ago-Dic 2015	Ene-Jun 2016	Total
Egresados	72	9	81
Titulados	10	37	47

### Estructura Laboral

Personal Docente		
Total	Mujeres	Hombres
34	12	22

Personal No Docente		
Total	Mujeres	Hombres
74	27	47

Perfil Académico del Personal Docente							
Nivel	Mujeres	Hombres	Total	Nivel	Mujeres	Hombres	Total
Licenciatura	8	19	27	Doctorado con Grado	0	1	1
Especialidad	0	1	1	Doctorado sin Grado	0	0	0
Maestría con Grado	4	1	5	Profesores de Tiempo Completo (PTC)	5	5	10
Maestría sin Grado	0	0	0	PTC con Posgrado	1	0	1

Cuerpos Académicos			
En Formación	En Consolidación	Consolidados	Total
0	0	0	0

Profesores con Perfil Descable	0	Profesores pertenecientes al Sistema Nacional de Investigadores (SNI)	0
--------------------------------	---	---	---

Dirección	Barrio 2 Caminos 22 Col. Barrio 2 Caminos C.P. 92709 Chicontepec, Ver.				
Clave del Centro de Trabajo	30EIT0017V	Teléfono	(746) 8920088	Sitio Web	<a href="http://www.itschicontepec.edu.mx">www.itschicontepec.edu.mx</a>

Fecha de Inicio	29/10/1999	Fecha de Creación	31/03/2000
-----------------	------------	-------------------	------------

Histórico de Matrícula	2012-2013	2013-2014	2014-2015	2015-2016	2016-2017
	6,098	6,782	7,000	7,200	7,060

### Oferta Educativa

Programa Educativo	Modalidad	Matrícula	Mujeres	Hombres	Solicitantes	Aceptados	
Ingeniería Bioquímica	Escolarizada	477	338	139	145	120	
Ingeniería Eléctrica	Escolarizada	464	26	438	149	125	
Ingeniería Electrónica	Escolarizada	185	24	161	64	40	
Ingeniería en Administración	Escolarizada	494	353	141	137	113	
Ingeniería en Animación Digital y Efectos Visuales	Escolarizada	80	28	52	102	80	
Ingeniería en Gestión Empresarial	Escolarizada	595	417	178	144	120	
Ingeniería en Sistemas Computacionales	Escolarizada	438	122	316	163	137	
Ingeniería Industrial	Escolarizada	930	355	575	296	246	
Ingeniería Informática	Escolarizada	307	112	195	52	29	
Ingeniería Mecánica	Escolarizada	493	38	455	150	126	
Ingeniería Mecatrónica	Escolarizada	550	80	470	197	173	
Ingeniería Petrolera	Escolarizada	1,078	373	705	165	140	
Ingeniería Química	Escolarizada	969	505	464	258	208	
Número de P.E. de Licenciatura	13	Subtotal	7,060	2,771	4,289	2,022	1,657
Número de P.E. de Posgrado	0	Subtotal	0	0	0	0	0
Total de Programas Educativos	13	Total	7,060	2,771	4,289	2,022	1,657
Índice de Absorción							81.95%

PNPC	0	PBC	2
------	---	-----	---

Reingreso	5,403	Nuevo Ingreso	1,657
-----------	-------	---------------	-------

	Ago-Dic 2015	Ene-Jun 2016	Total
Servicio Social	749	344	1093
Residencias Profesionales	739	319	1058

	Ago-Dic 2015	Ene-Jun 2016	Total
Egresados	639	265	904
Titulados	827	358	1185

### Estructura Laboral

Personal Docente		
Total	Mujeres	Hombres
222	114	108

Personal No Docente		
Total	Mujeres	Hombres
156	81	75

Perfil Académico del Personal Docente							
Nivel	Mujeres	Hombres	Total	Nivel	Mujeres	Hombres	Total
Licenciatura	90	84	174	Doctorado con Grado	1	1	2
Especialidad	0	0	0	Doctorado sin Grado	0	0	0
Maestría con Grado	23	23	46	Profesores de Tiempo Completo (PTC)	32	26	58
Maestría sin Grado	0	0	0	PTC con Posgrado	7	8	15

Cuerpos Académicos			
En Formación	En Consolidación	Consolidados	Total
0	0	0	0

Profesores con Perfil Deseable	0	Profesores pertenecientes al Sistema Nacional de Investigadores (SNI)	0
--------------------------------	---	---	---

Dirección	Km. 16.5 Antigua Carretera a Minatitlán - Coatzacoalcos n/a Col. n/a C.P. 96400 Coatzacoalcos, Ver.				
Clave del Centro de Trabajo	30EIT0009M	Teléfono	(921) 2118150	Sitio Web	<a href="http://www.itesco.edu.mx/">http://www.itesco.edu.mx/</a>



Fecha de Inicio	18/08/1997	Fecha de Creación	21/08/1999
-----------------	------------	-------------------	------------

Histórico de Matrícula	2012-2013	2013-2014	2014-2015	2015-2016	2016-2017
	1,503	1,602	1,788	1,902	2,207

### Oferta Educativa

Programa Educativo	Modalidad	Matrícula	Mujeres	Hombres	Solicitantes	Aceptados	
Ingeniería en Gestión Empresarial	Abierta	222	155	67	99	90	
Ingeniería en Sistemas Computacionales	Abierta	79	22	57	28	23	
Ingeniería Industrial	Abierta	299	97	202	104	98	
Contador Público	Escolarizada	234	159	75	90	90	
Ingeniería Electrónica	Escolarizada	109	12	97	39	38	
Ingeniería en Energías Renovables	Escolarizada	45	10	35	33	29	
Ingeniería en Gestión Empresarial	Escolarizada	269	181	88	74	66	
Ingeniería en Innovación Agrícola Sustentable	Escolarizada	150	45	105	45	42	
Ingeniería en Sistemas Computacionales	Escolarizada	101	27	74	43	43	
Ingeniería en Tecnologías de la Información y Comunicaciones	Escolarizada	13	4	9	19	13	
Ingeniería Industrial	Escolarizada	367	126	241	116	110	
Ingeniería Informática	Escolarizada	50	19	31	19	16	
Ingeniería Petrolera	Escolarizada	269	101	168	32	20	
Número de P.E. de Licenciatura	13	Subtotal	2,207	958	1,249	741	678
Número de P.E. de Posgrado	0	Subtotal	0	0	0	0	0
Total de Programas Educativos	13	Total	2,207	958	1,249	741	678
Índice de Absorción							91.50%

PNPC	0	PBC	1
------	---	-----	---

Reingreso	1,529	Nuevo Ingreso	678
-----------	-------	---------------	-----

	Ago-Dic 2015	Ene-Jun 2016	Total
Servicio Social	55	205	260
Residencias Profesionales	198	35	233

	Ago-Dic 2015	Ene-Jun 2016	Total
Egresados	191	43	234
Titulados	52	136	188

### Estructura Laboral

Personal Docente		
Total	Mujeres	Hombres
89	25	64

Personal No Docente		
Total	Mujeres	Hombres
76	36	40

Perfil Académico del Personal Docente							
Nivel	Mujeres	Hombres	Total	Nivel	Mujeres	Hombres	Total
Licenciatura	16	49	65	Doctorado con Grado	1	1	2
Especialidad	0	0	0	Doctorado sin Grado	0	1	1
Maestría con Grado	7	8	15	Profesores de Tiempo Completo (PTC)	5	20	25
Maestría sin Grado	1	5	6	PTC con Posgrado	5	9	14

Cuerpos Académicos			
En Formación	En Consolidación	Consolidados	Total
0	0	0	0

Profesores con Perfil Deseable	3	Profesores pertenecientes al Sistema Nacional de Investigadores (SNI)	0
--------------------------------	---	---	---

Dirección	Avenida Tecnológico S/N Col. Los Ángeles C.P. 95400 Cosamaloapan de Carpio, Ver.				
Clave del Centro de Trabajo	30EIT0005Q	Teléfono	(288) 8823100	Sitio Web	<a href="http://www.itsco.edu.mx/">http://www.itsco.edu.mx/</a>

<b>Fecha de Inicio</b>	01/10/2001	<b>Fecha de Creación</b>	13/04/2004
------------------------	------------	--------------------------	------------

<b>Histórico de Matrícula</b>	<b>2012-2013</b>	<b>2013-2014</b>	<b>2014-2015</b>	<b>2015-2016</b>	<b>2016-2017</b>
	1,622	1,824	2,290	2,625	2,724

### Oferta Educativa

Programa Educativo	Modalidad	Matrícula	Mujeres	Hombres	Solicitantes	Aceptados
Ingeniería Industrial	Abierta	745	207	538	214	208
Contador Público	Escolarizada	452	318	134	152	123
Ingeniería Ambiental	Escolarizada	55	28	27	20	18
Ingeniería Electromecánica	Escolarizada	277	28	249	61	57
Ingeniería en Gestión Empresarial	Escolarizada	380	258	122	113	108
Ingeniería en Industrias Alimentarias	Escolarizada	193	124	69	45	43
Ingeniería en Sistemas Computacionales	Escolarizada	157	30	127	43	38
Ingeniería Industrial	Escolarizada	256	96	160	78	72
Ingeniería en Sistemas Computacionales	Semipresencial	209	74	135	81	76
<b>Número de P.E. de Licenciatura</b>	<b>9</b>	<b>Subtotal</b>	<b>2,724</b>	<b>1,163</b>	<b>1,561</b>	<b>807</b>
<b>Número de P.E. de Posgrado</b>	<b>0</b>	<b>Subtotal</b>	<b>0</b>	<b>0</b>	<b>0</b>	<b>0</b>
<b>Total de Programas Educativos</b>	<b>9</b>	<b>Total</b>	<b>2,724</b>	<b>1,163</b>	<b>1,561</b>	<b>807</b>
<b>Índice de Absorción</b>						<b>92.07%</b>

<b>PNPC</b>	0	<b>PBC</b>	0
-------------	---	------------	---

<b>Reingreso</b>	1,981	<b>Nuevo Ingreso</b>	743
------------------	-------	----------------------	-----

	Ago-Dic 2015	Ene-Jun 2016	Total
<b>Servicio Social</b>	255	75	330
<b>Residencias Profesionales</b>	285	52	337

	Ago-Dic 2015	Ene-Jun 2016	Total
<b>Egresados</b>	261	35	296
<b>Titulados</b>	7	44	51

### Estructura Laboral

Personal Docente		
Total	Mujeres	Hombres
<b>88</b>	39	49

Personal No Docente		
Total	Mujeres	Hombres
<b>88</b>	47	41

Perfil Académico del Personal Docente							
Nivel	Mujeres	Hombres	Total	Nivel	Mujeres	Hombres	Total
Licenciatura	21	27	<b>48</b>	Doctorado con Grado	1	2	<b>3</b>
Especialidad	0	0	<b>0</b>	Doctorado sin Grado	1	4	<b>5</b>
Maestría con Grado	9	14	<b>23</b>	Profesores de Tiempo Completo (PTC)	8	18	<b>26</b>
Maestría sin Grado	7	2	<b>9</b>	PTC con Posgrado	2	14	<b>16</b>

Cuerpos Académicos			
En Formación	En Consolidación	Consolidados	Total
7	0	0	<b>7</b>

<b>Profesores con Perfil Deseable</b>	15	<b>Profesores pertenecientes al Sistema Nacional de Investigadores (SNI)</b>	0
---------------------------------------	----	--	---

<b>Dirección</b>	Av. 25 Poniente 100 Col. Reserva Territorial C.P. 94100 Huatusco, Ver.				
<b>Clave del Centro de Trabajo</b>	30EIT0013Z	<b>Teléfono</b>	(273) 7344000	<b>Sitio Web</b>	<a href="http://www.itshuatusco.edu.mx">http://www.itshuatusco.edu.mx</a>

Fecha de Inicio	04/09/2008	Fecha de Creación	29/08/2008
-----------------	------------	-------------------	------------

Histórico de Matrícula	2012-2013	2013-2014	2014-2015	2015-2016	2016-2017
	508	668	892	1,127	1,289

### Oferta Educativa

Programa Educativo	Modalidad	Matrícula	Mujeres	Hombres	Solicitantes	Aceptados	
Ingeniería en Agronomía	Escolarizada	391	114	277	158	148	
Ingeniería en Gestión Empresarial	Escolarizada	507	321	186	156	147	
Ingeniería en Industrias Alimentarias	Escolarizada	0	0	0	0	0	
Ingeniería en Sistemas Computacionales	Escolarizada	299	101	198	89	81	
Ingeniería Forestal	Escolarizada	92	36	56	32	30	
Número de P.E. de Licenciatura	5	<b>Subtotal</b>	<b>572</b>	<b>717</b>	<b>435</b>	<b>406</b>	
Número de P.E. de Posgrado	0	<b>Subtotal</b>	<b>0</b>	<b>0</b>	<b>0</b>	<b>0</b>	
<b>Total de Programas Educativos</b>	<b>5</b>	<b>Total</b>	<b>572</b>	<b>717</b>	<b>435</b>	<b>406</b>	
						<b>Índice de Absorción</b>	93.33%

PNPC	0	PBC	0
------	---	-----	---

Reingreso	883	Nuevo Ingreso	406
-----------	-----	---------------	-----

	Ago-Dic 2015	Ene-Jun 2016	Total
Servicio Social	114	110	224
Residencias Profesionales	57	56	113

	Ago-Dic 2015	Ene-Jun 2016	Total
Egresados	0	54	54
Titulados	0	24	24

### Estructura Laboral

Personal Docente		
Total	Mujeres	Hombres
53	17	36

Personal No Docente		
Total	Mujeres	Hombres
31	15	16

Perfil Académico del Personal Docente							
Nivel	Mujeres	Hombres	Total	Nivel	Mujeres	Hombres	Total
Licenciatura	13	30	43	Doctorado con Grado	0	0	0
Especialidad	0	0	0	Doctorado sin Grado	0	0	0
Maestría con Grado	1	5	6	Profesores de Tiempo Completo (PTC)	5	10	15
Maestría sin Grado	3	1	4	PTC con Posgrado	1	3	4

Cuerpos Académicos			
En Formación	En Consolidación	Consolidados	Total
0	0	0	0

Profesores con Perfil Deseable	0	Profesores pertenecientes al Sistema Nacional de Investigadores (SNI)	0
--------------------------------	---	---	---

Dirección	Prolongación Miguel Hidalgo S/N Col. Ejido Santa Lucrecia C.P. 96950 Jesús Carranza, Ver.				
Clave del Centro de Trabajo	30EIT0018U	Teléfono	(924) 2440994	Sitio Web	<a href="http://www.itsjc.edu.mx">http://www.itsjc.edu.mx</a>

Fecha de Inicio	29/08/2008	Fecha de Creación	29/08/2008
-----------------	------------	-------------------	------------

Histórico de Matrícula	2012-2013	2013-2014	2014-2015	2015-2016	2016-2017
	400	408	568	612	717

### Oferta Educativa

Programa Educativo	Modalidad	Matrícula	Mujeres	Hombres	Solicitantes	Aceptados
Ingeniería en Administración	Escolarizada	136	91	45	63	56
Ingeniería en Agronomía	Escolarizada	139	49	90	70	64
Ingeniería en Industrias Alimentarias	Escolarizada	25	17	8	9	5
Ingeniería en Tecnologías de la Información y Comunicaciones	Escolarizada	91	29	62	29	28
Ingeniería Industrial	Escolarizada	326	128	198	114	107
Número de P.E. de Licenciatura	5	<b>Subtotal</b>	<b>717</b>	<b>314</b>	<b>403</b>	<b>285</b>
Número de P.E. de Posgrado	0	<b>Subtotal</b>	<b>0</b>	<b>0</b>	<b>0</b>	<b>0</b>
<b>Total de Programas Educativos</b>	<b>5</b>	<b>Total</b>	<b>717</b>	<b>314</b>	<b>403</b>	<b>285</b>
<b>Índice de Absorción</b>						91.23%

PNPC	0	PBC	0
------	---	-----	---

Reingreso	457	Nuevo Ingreso	260
-----------	-----	---------------	-----

	Ago-Dic 2015	Ene-Jun 2016	Total
Servicio Social	44	9	53
Residencias Profesionales	64	1	65

	Ago-Dic 2015	Ene-Jun 2016	Total
Egresados	0	65	65
Titulados	17	68	85

### Estructura Laboral

Personal Docente		
Total	Mujeres	Hombres
37	14	23

Personal No Docente		
Total	Mujeres	Hombres
35	14	21

Perfil Académico del Personal Docente							
Nivel	Mujeres	Hombres	Total	Nivel	Mujeres	Hombres	Total
Licenciatura	10	18	<b>28</b>	Doctorado con Grado	0	0	<b>0</b>
Especialidad	0	0	<b>0</b>	Doctorado sin Grado	0	0	<b>0</b>
Maestría con Grado	4	3	<b>7</b>	Profesores de Tiempo Completo (PTC)	5	10	<b>15</b>
Maestría sin Grado	0	2	<b>2</b>	PTC con Posgrado	3	1	<b>4</b>

Cuerpos Académicos			
En Formación	En Consolidación	Consolidados	Total
0	0	0	<b>0</b>

Profesores con Perfil Deseable	0	Profesores pertenecientes al Sistema Nacional de Investigadores (SNI)	0
--------------------------------	---	---	---

Dirección	José María Morelos S/N Col. Mata Bejuco C.P. 95670 Juan Rodríguez Clara, Ver.				
Clave del Centro de Trabajo	30EIT0019T	Teléfono	(283) 8770487	Sitio Web	<a href="http://www.itsjuanrodriguezclara.edu.mx">http://www.itsjuanrodriguezclara.edu.mx</a>

Fecha de Inicio	19/09/2000	Fecha de Creación	23/05/2001
-----------------	------------	-------------------	------------

Histórico de Matrícula	2012-2013	2013-2014	2014-2015	2015-2016	2016-2017
	1,489	1,553	1,753	1,919	2,024

### Oferta Educativa

Programa Educativo	Modalidad	Matrícula	Mujeres	Hombres	Solicitantes	Aceptados
Contador Público	Escolarizada	17	11	6	0	0
Ingeniería Civil	Escolarizada	182	38	144	83	59
Ingeniería Electromecánica	Escolarizada	123	8	115	94	74
Ingeniería Electrónica	Escolarizada	76	10	66	27	21
Ingeniería en Geociencias	Escolarizada	18	7	11	15	10
Ingeniería en Gestión Empresarial	Escolarizada	113	80	33	57	40
Ingeniería en Industrias Alimentarias	Escolarizada	56	35	21	52	28
Ingeniería en Sistemas Computacionales	Escolarizada	95	31	64	30	26
Ingeniería Forestal	Escolarizada	46	16	30	38	18
Ingeniería Industrial	Escolarizada	213	81	132	49	45
Ingeniería Petrolera	Escolarizada	78	28	50	45	28
Ingeniería en Sistemas Computacionales	Mixta	130	54	76	53	50
Ingeniería en Gestión Empresarial	Semipresencial	328	217	111	124	111
Ingeniería Industrial	Semipresencial	549	208	341	145	119
Número de P.E. de Licenciatura	14	<b>Subtotal</b>	<b>2,024</b>	<b>824</b>	<b>1,200</b>	<b>629</b>
Número de P.E. de Posgrado	0	<b>Subtotal</b>	<b>0</b>	<b>0</b>	<b>0</b>	<b>0</b>
<b>Total de Programas Educativos</b>	<b>14</b>	<b>Total</b>	<b>2,024</b>	<b>824</b>	<b>1,200</b>	<b>629</b>
<b>Índice de Absorción</b>						<b>77.46%</b>

PNPC	0	PBC	0
------	---	-----	---

Reingreso	1,395	Nuevo Ingreso	629
-----------	-------	---------------	-----

	Ago-Dic 2015	Ene-Jun 2016	Total
Servicio Social	238	86	324
Residencias Profesionales	140	71	211

	Ago-Dic 2015	Ene-Jun 2016	Total
Egresados	0	61	61
Titulados	74	88	162

### Estructura Laboral

Personal Docente		
Total	Mujeres	Hombres
104	36	68

Personal No Docente		
Total	Mujeres	Hombres
190	75	115

Perfil Académico del Personal Docente							
Nivel	Mujeres	Hombres	Total	Nivel	Mujeres	Hombres	Total
Licenciatura	22	43	65	Doctorado con Grado	2	1	3
Especialidad	0	0	0	Doctorado sin Grado	0	0	0
Maestría con Grado	10	14	24	Profesores de Tiempo Completo (PTC)	10	17	27
Maestría sin Grado	2	10	12	PTC con Posgrado	5	11	16

Cuerpos Académicos			
En Formación	En Consolidación	Consolidados	Total
0	0	0	0

Profesores con Perfil Deseable	0	Profesores pertenecientes al Sistema Nacional de Investigadores (SNI)	0
--------------------------------	---	---	---

Dirección	Carr. Las Choapas-Cerro de Nanchital Km. 6 n/a Col. J. Mario Rosado C.P. 96980 Las Choapas, Ver.				
Clave del Centro de Trabajo	30EIT0011A	Teléfono	(923) 3232010	Sitio Web	<a href="http://www.itschoapas.edu.mx">http://www.itschoapas.edu.mx</a>

Fecha de Inicio	17/09/2008	Fecha de Creación	05/09/2008
-----------------	------------	-------------------	------------

Histórico de Matrícula	2012-2013	2013-2014	2014-2015	2015-2016	2016-2017
	964	979	1,080	1,066	1,055

### Oferta Educativa

Programa Educativo	Modalidad	Matrícula	Mujeres	Hombres	Solicitantes	Aceptados	
Ingeniería Ambiental	Escolarizada	47	23	24	16	15	
Ingeniería en Gestión Empresarial	Escolarizada	544	340	204	180	166	
Ingeniería en Industrias Alimentarias	Escolarizada	96	67	29	33	30	
Ingeniería en Sistemas Computacionales	Escolarizada	266	81	185	98	85	
Ingeniería Mecatrónica	Escolarizada	102	17	85	29	25	
Número de P.E. de Licenciatura	5	<b>Subtotal</b>	<b>1,055</b>	<b>528</b>	<b>527</b>	<b>356</b>	
Número de P.E. de Posgrado	0	<b>Subtotal</b>	<b>0</b>	<b>0</b>	<b>0</b>	<b>0</b>	
<b>Total de Programas Educativos</b>	<b>5</b>	<b>Total</b>	<b>1,055</b>	<b>528</b>	<b>527</b>	<b>356</b>	
						<b>Índice de Absorción</b>	90.17%

PNPC	0	PBC	0
------	---	-----	---

Reingreso	734	Nuevo Ingreso	321
-----------	-----	---------------	-----

	Ago-Dic 2015	Ene-Jun 2016	Total
Servicio Social	0	47	47
Residencias Profesionales	0	27	27

	Ago-Dic 2015	Ene-Jun 2016	Total
Egresados	0	101	101
Titulados	0	96	96

### Estructura Laboral

Personal Docente		
Total	Mujeres	Hombres
41	13	28

Personal No Docente		
Total	Mujeres	Hombres
92	37	55

Perfil Académico del Personal Docente							
Nivel	Mujeres	Hombres	Total	Nivel	Mujeres	Hombres	Total
Licenciatura	8	15	23	Doctorado con Grado	0	2	2
Especialidad	0	0	0	Doctorado sin Grado	0	0	0
Maestría con Grado	4	9	13	Profesores de Tiempo Completo (PTC)	1	6	7
Maestría sin Grado	1	2	3	PTC con Posgrado	1	5	6

Cuerpos Académicos			
En Formación	En Consolidación	Consolidados	Total
0	0	0	0

Profesores con Perfil Deseable	0
Profesores pertenecientes al Sistema Nacional de Investigadores (SNI)	0

Dirección	Avenida Ignacio de la Llave No. 182 Col. Centro C.P. 93600 Martínez de la Torre, Ver.				
Clave del Centro de Trabajo	30EIT00201	Teléfono	(932) 3735240	Sitio Web	<a href="http://www.tecmartinez.edu.mx">http://www.tecmartinez.edu.mx</a>

<b>Fecha de Inicio</b>	12/09/1994	<b>Fecha de Creación</b>	04/08/1994
------------------------	------------	--------------------------	------------

<b>Histórico de Matrícula</b>	<b>2012-2013</b>	<b>2013-2014</b>	<b>2014-2015</b>	<b>2015-2016</b>	<b>2016-2017</b>
	2,034	2,041	2,243	2,443	2,565

### Oferta Educativa

Programa Educativo	Modalidad	Matrícula	Mujeres	Hombres	Solicitantes	Aceptados	
Ingeniería en Gestión Empresarial	Abierta	296	207	89	99	93	
Ingeniería Ambiental	Escolarizada	90	56	34	23	23	
Ingeniería Bioquímica	Escolarizada	159	106	53	53	48	
Ingeniería Civil	Escolarizada	281	84	197	84	77	
Ingeniería Electromecánica	Escolarizada	238	28	210	62	56	
Ingeniería en Gestión Empresarial	Escolarizada	173	125	48	50	46	
Ingeniería en Sistemas Computacionales	Escolarizada	145	44	101	50	44	
Ingeniería en Tecnologías de la Información y Comunicaciones	Escolarizada	53	22	31	14	13	
Ingeniería Industrial	Escolarizada	850	361	489	234	215	
Ingeniería Informática	Escolarizada	0	0	0	0	0	
Ingeniería Petrolera	Escolarizada	48	17	31	53	48	
Ingeniería en Sistemas Computacionales	Mixta	96	29	67	32	30	
<b>Número de P.E. de Licenciatura</b>	<b>12</b>	<b>Subtotal</b>	<b>2,429</b>	<b>1,079</b>	<b>1,350</b>	<b>754</b>	<b>693</b>
Maestría en Ingeniería Industrial	Escolarizada	83	38	45	58	42	
Maestría en Sistemas Computacionales	Escolarizada	53	20	33	25	25	
<b>Número de P.E. de Posgrado</b>	<b>2</b>	<b>Subtotal</b>	<b>136</b>	<b>58</b>	<b>78</b>	<b>83</b>	<b>67</b>
<b>Total de Programas Educativos</b>	<b>14</b>	<b>Total</b>	<b>2,565</b>	<b>1,137</b>	<b>1,428</b>	<b>837</b>	<b>760</b>
<b>Índice de Absorción</b>						90.80%	

<b>PNPC</b>	2	<b>PBC</b>	3
-------------	---	------------	---

<b>Reingreso</b>	1,805	<b>Nuevo Ingreso</b>	760
------------------	-------	----------------------	-----

	Ago-Dic 2015	Ene-Jun 2016	Total
<b>Servicio Social</b>	276	70	346
<b>Residencias Profesionales</b>	293	67	360

	Ago-Dic 2015	Ene-Jun 2016	Total
<b>Egresados</b>	269	75	344
<b>Titulados</b>	71	374	445

### Estructura Laboral

Personal Docente		
Total	Mujeres	Hombres
88	27	61

Personal No Docente		
Total	Mujeres	Hombres
93	42	51

Perfil Académico del Personal Docente							
Nivel	Mujeres	Hombres	Total	Nivel	Mujeres	Hombres	Total
Licenciatura	11	27	38	Doctorado con Grado	1	11	12
Especialidad	0	0	0	Doctorado sin Grado	1	1	2
Maestría con Grado	9	16	25	Profesores de Tiempo Completo (PTC)	13	22	35
Maestría sin Grado	5	6	11	PTC con Posgrado	10	16	26

Cuerpos Académicos			
En Formación	En Consolidación	Consolidados	Total
4	0	0	4

<b>Profesores con Perfil Deseable</b>	13	<b>Profesores pertenecientes al Sistema Nacional de Investigadores (SNI)</b>	1
---------------------------------------	----	--	---

<b>Dirección</b>	Carretera a Loma del Cojolite Km. 1.8 n/a Col. n/a C.P. 93821 Misantla, Ver.				
<b>Clave del Centro de Trabajo</b>	30EIT0002T	<b>Teléfono</b>	(235) 3231545	<b>Sitio Web</b>	<a href="http://www.itsm.edu.mx">http://www.itsm.edu.mx</a>

<b>Fecha de Inicio</b>	17/09/2008	<b>Fecha de Creación</b>	05/09/2008
------------------------	------------	--------------------------	------------

Histórico de Matrícula	2012-2013	2013-2014	2014-2015	2015-2016	2016-2017
	730	812	888	954	1,015

### Oferta Educativa

Programa Educativo	Modalidad	Matrícula	Mujeres	Hombres	Solicitantes	Aceptados
Ingeniería Ambiental	Escolarizada	15	7	8	0	0
Ingeniería en Gestión Empresarial	Escolarizada	222	141	81	87	85
Ingeniería en Logística	Escolarizada	237	126	111	66	62
Ingeniería en Tecnologías de la Información y Comunicaciones	Escolarizada	113	34	79	49	45
Ingeniería Industrial	Escolarizada	407	147	260	114	108
Ingeniería Petrolera	Escolarizada	21	6	15	0	0
<b>Número de P.E. de Licenciatura</b>	<b>6</b>	<b>Subtotal</b>	<b>1,015</b>	<b>461</b>	<b>554</b>	<b>316</b>
<b>Número de P.E. de Posgrado</b>	<b>0</b>	<b>Subtotal</b>	<b>0</b>	<b>0</b>	<b>0</b>	<b>0</b>
<b>Total de Programas Educativos</b>	<b>6</b>	<b>Total</b>	<b>1,015</b>	<b>461</b>	<b>554</b>	<b>316</b>
<b>Índice de Absorción</b>						94.94%

<b>PNPC</b>	0	<b>PBC</b>	0
-------------	---	------------	---

<b>Reingreso</b>	715	<b>Nuevo Ingreso</b>	300
------------------	-----	----------------------	-----

	Ago-Dic 2015	Ene-Jun 2016	Total
<b>Servicio Social</b>	0	96	96
<b>Residencias Profesionales</b>	0	16	16

	Ago-Dic 2015	Ene-Jun 2016	Total
<b>Egresados</b>	0	98	98
<b>Titulados</b>	0	127	127

### Estructura Laboral

Personal Docente		
Total	Mujeres	Hombres
35	15	20

Personal No Docente		
Total	Mujeres	Hombres
60	31	29

Perfil Académico del Personal Docente							
Nivel	Mujeres	Hombres	Total	Nivel	Mujeres	Hombres	Total
Licenciatura	7	15	22	Doctorado con Grado	0	0	0
Especialidad	0	0	0	Doctorado sin Grado	1	1	2
Maestría con Grado	7	4	11	Profesores de Tiempo Completo (PTC)	11	12	23
Maestría sin Grado	0	0	0	PTC con Posgrado	7	3	10

Cuerpos Académicos			
En Formación	En Consolidación	Consolidados	Total
0	0	0	0

<b>Profesores con Perfil Deseable</b>	0	<b>Profesores pertenecientes al Sistema Nacional de Investigadores (SNI)</b>	0
---------------------------------------	---	--	---

<b>Dirección</b>	Guanajuato S/N Col. Manuel Ávila Camacho C.P. 92370 Naranjos Amatlán, Ver.				
<b>Clave del Centro de Trabajo</b>	30EIT0021H	<b>Teléfono</b>	(768) 8555134	<b>Sitio Web</b>	<a href="http://www.itsna.edu.mx">http://www.itsna.edu.mx</a>



<b>Fecha de Inicio</b>	18/08/1997	<b>Fecha de Creación</b>	21/08/1999
------------------------	------------	--------------------------	------------

Histórico de Matrícula	2012-2013	2013-2014	2014-2015	2015-2016	2016-2017
	1,045	1,162	1,526	1,801	1,951

### Oferta Educativa

Programa Educativo	Modalidad	Matrícula	Mujeres	Hombres	Solicitantes	Aceptados
Contador Público	Escolarizada	266	181	85	88	88
Ingeniería Electrónica	Escolarizada	154	23	131	51	51
Ingeniería en Gestión Empresarial	Escolarizada	287	180	107	100	80
Ingeniería en Sistemas Computacionales	Escolarizada	174	73	101	63	49
Ingeniería Industrial	Escolarizada	693	230	463	210	173
Ingeniería Informática	Escolarizada	109	54	55	27	26
Ingeniería Petrolera	Escolarizada	114	38	76	61	45
Ingeniería en Gestión Empresarial	Mixta	76	46	30	39	39
Ingeniería Industrial	Mixta	78	16	62	53	51
<b>Número de P.E. de Licenciatura</b>	<b>9</b>	<b>Subtotal</b>	<b>1,951</b>	<b>841</b>	<b>1,110</b>	<b>692</b>
<b>Número de P.E. de Posgrado</b>	<b>0</b>	<b>Subtotal</b>	<b>0</b>	<b>0</b>	<b>0</b>	<b>0</b>
<b>Total de Programas Educativos</b>	<b>9</b>	<b>Total</b>	<b>1,951</b>	<b>841</b>	<b>1,110</b>	<b>692</b>
<b>Índice de Absorción</b>						<b>86.99%</b>

<b>PNPC</b>	0	<b>PBC</b>	5
-------------	---	------------	---

<b>Reingreso</b>	1,349	<b>Nuevo Ingreso</b>	602
------------------	-------	----------------------	-----

	Ago-Dic 2015	Ene-Jun 2016	Total
<b>Servicio Social</b>	168	31	199
<b>Residencias Profesionales</b>	152	22	174

	Ago-Dic 2015	Ene-Jun 2016	Total
<b>Egresados</b>	143	21	164
<b>Titulados</b>	54	72	126

### Estructura Laboral

Personal Docente		
Total	Mujeres	Hombres
78	37	41

Personal No Docente		
Total	Mujeres	Hombres
104	43	61

Perfil Académico del Personal Docente							
Nivel	Mujeres	Hombres	Total	Nivel	Mujeres	Hombres	Total
Licenciatura	10	10	20	Doctorado con Grado	0	1	1
Especialidad	0	0	0	Doctorado sin Grado	0	0	0
Maestría con Grado	24	29	53	Profesores de Tiempo Completo (PTC)	17	15	32
Maestría sin Grado	3	1	4	PTC con Posgrado	15	13	28

Cuerpos Académicos			
En Formación	En Consolidación	Consolidados	Total
3	0	0	3

<b>Profesores con Perfil Deseable</b>	11	<b>Profesores pertenecientes al Sistema Nacional de Investigadores (SNI)</b>	0
---------------------------------------	----	--	---

<b>Dirección</b>	Prolongacion Avenida Artículo Tercero Constitucional S/N Col. Solidaridad C.P. 93990 Pánuco, Ver.				
<b>Clave del Centro de Trabajo</b>	30EIT0004R	<b>Teléfono</b>	(846) 2662898	<b>Sitio Web</b>	<a href="http://www.itspanuco.edu.mx/">http://www.itspanuco.edu.mx/</a>

<b>Fecha de Inicio</b>	22/10/2002	<b>Fecha de Creación</b>	19/11/2004
------------------------	------------	--------------------------	------------

Histórico de Matrícula	2012-2013	2013-2014	2014-2015	2015-2016	2016-2017
	1,053	1,090	1,135	1,147	1,207

### Oferta Educativa

Programa Educativo	Modalidad	Matrícula	Mujeres	Hombres	Solicitantes	Aceptados
Ingeniería Electromecánica	Escolarizada	30	0	30	30	30
Ingeniería en Energías Renovables	Escolarizada	34	12	22	18	13
Ingeniería en Gestión Empresarial	Escolarizada	237	147	90	72	68
Ingeniería en Industrias Alimentarias	Escolarizada	125	75	50	38	36
Ingeniería Forestal	Escolarizada	210	83	127	61	57
Ingeniería Industrial	Escolarizada	357	111	246	116	111
Ingeniería Informática	Escolarizada	214	73	141	47	47
<b>Número de P.E. de Licenciatura</b>	<b>7</b>	<b>Subtotal</b>	<b>1,207</b>	<b>501</b>	<b>706</b>	<b>382</b>
<b>Número de P.E. de Posgrado</b>	<b>0</b>	<b>Subtotal</b>	<b>0</b>	<b>0</b>	<b>0</b>	<b>0</b>
<b>Total de Programas Educativos</b>	<b>7</b>	<b>Total</b>	<b>1,207</b>	<b>501</b>	<b>706</b>	<b>382</b>
<b>Índice de Absorción</b>						94.76%

<b>PNPC</b>	0	<b>PBC</b>	0
-------------	---	------------	---

<b>Reingreso</b>	845	<b>Nuevo Ingreso</b>	362
------------------	-----	----------------------	-----

	Ago-Dic 2015	Ene-Jun 2016	Total
<b>Servicio Social</b>	128	86	214
<b>Residencias Profesionales</b>	112	44	156

	Ago-Dic 2015	Ene-Jun 2016	Total
<b>Egresados</b>	110	85	195
<b>Titulados</b>	63	77	140

### Estructura Laboral

Personal Docente		
Total	Mujeres	Hombres
58	13	45

Personal No Docente		
Total	Mujeres	Hombres
123	42	81

Perfil Académico del Personal Docente							
Nivel	Mujeres	Hombres	Total	Nivel	Mujeres	Hombres	Total
Licenciatura	6	34	40	Doctorado con Grado	0	0	0
Especialidad	0	0	0	Doctorado sin Grado	0	1	1
Maestría con Grado	7	9	16	Profesores de Tiempo Completo (PTC)	0	0	0
Maestría sin Grado	0	1	1	PTC con Posgrado	0	0	0

Cuerpos Académicos			
En Formación	En Consolidación	Consolidados	Total
1	0	0	1

<b>Profesores con Perfil Deseable</b>	4	<b>Profesores pertenecientes al Sistema Nacional de Investigadores (SNI)</b>	0
---------------------------------------	---	--	---

<b>Dirección</b>	Carretera Perote - Mexico Km. 2.5 n/a Col. Centro C.P. 91270 Perote, Ver.				
<b>Clave del Centro de Trabajo</b>	30EIT0015X	<b>Teléfono</b>	(282) 8253150	<b>Sitio Web</b>	<a href="http://www.tecperote.com">http://www.tecperote.com</a>

Fecha de Inicio	17/08/1998	Fecha de Creación	30/03/2000
-----------------	------------	-------------------	------------

Histórico de Matrícula	2012-2013	2013-2014	2014-2015	2015-2016	2016-2017
	4,198	4,815	5,337	5,735	5,681

### Oferta Educativa

Programa Educativo	Modalidad	Matrícula	Mujeres	Hombres	Solicitantes	Aceptados
Contador Público	Escolarizada	270	177	93	79	79
Ingeniería Electromecánica	Escolarizada	856	107	749	235	198
Ingeniería Electrónica	Escolarizada	172	35	137	37	33
Ingeniería en Energías Renovables	Escolarizada	224	113	111	85	57
Ingeniería en Geociencias	Escolarizada	112	58	54	85	66
Ingeniería en Gestión Empresarial	Escolarizada	685	499	186	227	183
Ingeniería en Nanotecnología	Escolarizada	164	81	83	43	41
Ingeniería en Sistemas Computacionales	Escolarizada	510	139	371	119	119
Ingeniería Industrial	Escolarizada	1,473	672	801	331	327
Ingeniería Mecatrónica	Escolarizada	581	110	471	224	170
Ingeniería Petrolera	Escolarizada	569	200	369	70	43
<b>Número de P.E. de Licenciatura</b>	<b>11</b>	<b>Subtotal</b>	<b>5,616</b>	<b>2,191</b>	<b>3,425</b>	<b>1,535</b>
Especialización en Ingeniería Mecánica	Escolarizada	20	5	15	20	20
Maestría en Ingeniería Industrial	Escolarizada	14	3	11	14	14
Maestría en Sistemas Computacionales	Escolarizada	31	12	19	12	12
<b>Número de P.E. de Posgrado</b>	<b>3</b>	<b>Subtotal</b>	<b>65</b>	<b>20</b>	<b>45</b>	<b>46</b>
<b>Total de Programas Educativos</b>	<b>14</b>	<b>Total</b>	<b>5,681</b>	<b>2,211</b>	<b>3,470</b>	<b>1,581</b>
<b>Índice de Absorción</b>						<b>86.15%</b>

PNPC	2	PBC	2
------	---	-----	---

Reingreso	4,319	Nuevo Ingreso	1,362
-----------	-------	---------------	-------

	Ago-Dic 2015	Ene-Jun 2016	Total
Servicio Social	214	603	817
Residencias Profesionales	532	228	760

	Ago-Dic 2015	Ene-Jun 2016	Total
Egresados	531	257	788
Titulados	148	154	302

### Estructura Laboral

Personal Docente		
Total	Mujeres	Hombres
100	30	70

Personal No Docente		
Total	Mujeres	Hombres
86	36	50

Perfil Académico del Personal Docente							
Nivel	Mujeres	Hombres	Total	Nivel	Mujeres	Hombres	Total
Licenciatura	15	33	48	Doctorado con Grado	0	2	2
Especialidad	0	0	0	Doctorado sin Grado	0	0	0
Maestría con Grado	15	35	50	Profesores de Tiempo Completo (PTC)	12	31	43
Maestría sin Grado	0	0	0	PTC con Posgrado	6	20	26

Cuerpos Académicos			
En Formación	En Consolidación	Consolidados	Total
3	0	0	3

Profesores con Perfil Deseable	14	Profesores pertenecientes al Sistema Nacional de Investigadores (SNI)	2
--------------------------------	----	---	---

Dirección	Luis Donaldo Colosio S/N Col. Arroyo del Maíz C.P. 93220 Poza Rica, Ver.				
Clave del Centro de Trabajo	30EIT0006P	Teléfono	(782) 8216901	Sitio Web	<a href="http://www.itspozarica.edu.mx">http://www.itspozarica.edu.mx</a>

Fecha de Inicio	03/10/1993	Fecha de Creación	03/10/1993
-----------------	------------	-------------------	------------

Histórico de Matrícula	2012-2013	2013-2014	2014-2015	2015-2016	2016-2017
	2,112	2,290	2,432	2,633	2,635

### Oferta Educativa

Programa Educativo	Modalidad	Matrícula	Mujeres	Hombres	Solicitantes	Aceptados	
Ingeniería Ambiental	Escolarizada	210	113	97	68	59	
Ingeniería Electromecánica	Escolarizada	384	44	340	82	77	
Ingeniería en Gestión Empresarial	Escolarizada	268	178	90	77	68	
Ingeniería en Sistemas Computacionales	Escolarizada	226	75	151	48	40	
Ingeniería Industrial	Escolarizada	377	141	236	108	88	
Ingeniería Informática	Escolarizada	157	53	104	30	28	
Ingeniería Mecatrónica	Escolarizada	184	21	163	76	71	
Licenciatura en Administración	Escolarizada	726	490	236	232	214	
Ingeniería en Sistemas Computacionales	Mixta	103	32	71	54	49	
Número de P.E. de Licenciatura	9	Subtotal	2,635	1,147	1,488	775	694
Número de P.E. de Posgrado	0	Subtotal	0	0	0	0	0
Total de Programas Educativos	9	Total	2,635	1,147	1,488	775	694
						Índice de Absorción	89.55%

PNPC	0	PBC	4
------	---	-----	---

Reingreso	1,941	Nuevo Ingreso	694
-----------	-------	---------------	-----

	Ago-Dic 2015	Ene-Jun 2016	Total
Servicio Social	337	14	351
Residencias Profesionales	350	42	392

	Ago-Dic 2015	Ene-Jun 2016	Total
Egresados	294	47	341
Titulados	91	194	285

### Estructura Laboral

Personal Docente		
Total	Mujeres	Hombres
103	37	66

Personal No Docente		
Total	Mujeres	Hombres
90	52	38

Perfil Académico del Personal Docente							
Nivel	Mujeres	Hombres	Total	Nivel	Mujeres	Hombres	Total
Licenciatura	16	37	53	Doctorado con Grado	0	4	4
Especialidad	0	0	0	Doctorado sin Grado	0	1	1
Maestría con Grado	21	23	44	Profesores de Tiempo Completo (PTC)	16	18	34
Maestría sin Grado	0	1	1	PTC con Posgrado	9	15	24

Cuerpos Académicos			
En Formación	En Consolidación	Consolidados	Total
6	0	0	6

Profesores con Perfil Deseable	25	Profesores pertenecientes al Sistema Nacional de Investigadores (SNI)	3
--------------------------------	----	---	---

Dirección	Carretera Costera del Golfo S/N Km. 140+100 Col. n/a C.P. 95800 San Andrés Tuxtla, Ver.				
Clave del Centro de Trabajo	30EIT0001U	Teléfono	(294) 9424328	Sitio Web	<a href="http://www.itsat.edu.mx">http://www.itsat.edu.mx</a>

<b>Fecha de Inicio</b>	23/10/1995	<b>Fecha de Creación</b>	21/08/1999
------------------------	------------	--------------------------	------------

Histórico de Matrícula	2012-2013	2013-2014	2014-2015	2015-2016	2016-2017
	1,965	2,180	2,325	2,457	2,280

### Oferta Educativa

Programa Educativo	Modalidad	Matrícula	Mujeres	Hombres	Solicitantes	Aceptados
Contador Público	Escolarizada	154	95	59	47	41
Ingeniería Ambiental	Escolarizada	115	62	53	17	16
Ingeniería Electrónica	Escolarizada	138	14	124	31	28
Ingeniería en Administración	Escolarizada	0	0	0	0	0
Ingeniería en Agronomía	Escolarizada	325	110	215	83	74
Ingeniería en Gestión Empresarial	Escolarizada	386	237	149	95	78
Ingeniería en Sistemas Computacionales	Escolarizada	155	47	108	49	38
Ingeniería Industrial	Escolarizada	601	245	356	219	181
Ingeniería Mecatrónica	Escolarizada	82	16	66	55	51
Ingeniería Petrolera	Escolarizada	294	81	213	38	26
<b>Número de P.E. de Licenciatura</b>	<b>10</b>	<b>Subtotal</b>	<b>2,250</b>	<b>907</b>	<b>1,343</b>	<b>634</b>
Maestría en Agrobiotecnología	Escolarizada	11	4	7	0	0
Maestría en Ingeniería Industrial	Escolarizada	19	8	11	9	9
<b>Número de P.E. de Posgrado</b>	<b>2</b>	<b>Subtotal</b>	<b>30</b>	<b>12</b>	<b>18</b>	<b>9</b>
<b>Total de Programas Educativos</b>	<b>12</b>	<b>Total</b>	<b>2,280</b>	<b>919</b>	<b>1,361</b>	<b>643</b>
<b>Índice de Absorción</b>						<b>84.29%</b>

<b>PNPC</b>	1	<b>PBC</b>	0
-------------	---	------------	---

<b>Reingreso</b>	1,738	<b>Nuevo Ingreso</b>	542
------------------	-------	----------------------	-----

	Ago-Dic 2015	Ene-Jun 2016	Total
<b>Servicio Social</b>	42	291	333
<b>Residencias Profesionales</b>	354	41	395

	Ago-Dic 2015	Ene-Jun 2016	Total
<b>Egresados</b>	326	67	393
<b>Titulados</b>	162	150	312

### Estructura Laboral

Personal Docente		
Total	Mujeres	Hombres
97	35	62

Personal No Docente		
Total	Mujeres	Hombres
54	27	27

Perfil Académico del Personal Docente							
Nivel	Mujeres	Hombres	Total	Nivel	Mujeres	Hombres	Total
Licenciatura	22	31	53	Doctorado con Grado	0	3	3
Especialidad	0	0	0	Doctorado sin Grado	0	0	0
Maestría con Grado	7	16	23	Profesores de Tiempo Completo (PTC)	16	38	54
Maestría sin Grado	6	12	18	PTC con Posgrado	6	16	22

Cuerpos Académicos			
En Formación	En Consolidación	Consolidados	Total
4	0	0	4

<b>Profesores con Perfil Deseable</b>	<b>Profesores pertenecientes al Sistema Nacional de Investigadores (SNI)</b>
11	0

<b>Dirección</b>	Desviación Camino Lindero Tametate S/N Col. La Morita C.P. 92101 Tantoyuca, Ver.				
<b>Clave del Centro de Trabajo</b>	30EIT0003S	<b>Teléfono</b>	(789) 8931680	<b>Sitio Web</b>	<a href="http://www.itsta.edu.mx">http://www.itsta.edu.mx</a>

Fecha de Inicio	03/11/1999	Fecha de Creación	31/03/2000
-----------------	------------	-------------------	------------

Histórico de Matrícula	2012-2013	2013-2014	2014-2015	2015-2016	2016-2017
	3,521	3,676	3,816	3,946	3,913

### Oferta Educativa

Programa Educativo	Modalidad	Matrícula	Mujeres	Hombres	Solicitantes	Aceptados
Contador Público	Escolarizada	313	233	80	100	91
Ingeniería Ambiental	Escolarizada	54	27	27	22	20
Ingeniería Electrónica	Escolarizada	297	25	272	75	70
Ingeniería en Administración	Escolarizada	743	533	210	216	204
Ingeniería en Industrias Alimentarias	Escolarizada	142	115	27	34	27
Ingeniería en Innovación Agrícola Sustentable	Escolarizada	287	94	193	91	84
Ingeniería en Sistemas Computacionales	Escolarizada	281	89	192	82	81
Ingeniería Industrial	Escolarizada	1,206	427	779	294	271
Ingeniería Mecatrónica	Escolarizada	559	88	471	171	159
<b>Número de P.E. de Licenciatura</b>	<b>9</b>	<b>Subtotal</b>	<b>3,882</b>	<b>1,631</b>	<b>2,251</b>	<b>1,085</b>
Maestría en Ciencias de los Alimentos y Biotecnología	Escolarizada	21	13	8	5	5
Maestría en Ingeniería Industrial	Escolarizada	10	4	6	10	10
<b>Número de P.E. de Posgrado</b>	<b>2</b>	<b>Subtotal</b>	<b>31</b>	<b>17</b>	<b>14</b>	<b>15</b>
<b>Total de Programas Educativos</b>	<b>11</b>	<b>Total</b>	<b>3,913</b>	<b>1,648</b>	<b>2,265</b>	<b>1,100</b>
<b>Índice de Absorción</b>						<b>92.91%</b>

PNPC	1	PBC	1
------	---	-----	---

Reingreso	2,891	Nuevo Ingreso	1,022
-----------	-------	---------------	-------

	Ago-Dic 2015	Ene-Jun 2016	Total
Servicio Social	146	476	622
Residencias Profesionales	476	47	523

	Ago-Dic 2015	Ene-Jun 2016	Total
Egresados	534	63	597
Titulados	196	170	366

### Estructura Laboral

Personal Docente		
Total	Mujeres	Hombres
118	62	56

Personal No Docente		
Total	Mujeres	Hombres
118	51	67

Perfil Académico del Personal Docente							
Nivel	Mujeres	Hombres	Total	Nivel	Mujeres	Hombres	Total
Licenciatura	35	36	71	Doctorado con Grado	5	4	9
Especialidad	0	0	0	Doctorado sin Grado	1	0	1
Maestría con Grado	18	14	32	Profesores de Tiempo Completo (PTC)	30	10	40
Maestría sin Grado	3	2	5	PTC con Posgrado	20	7	27

Cuerpos Académicos			
En Formación	En Consolidación	Consolidados	Total
8	0	0	8

Profesores con Perfil Deseable	26	Profesores pertenecientes al Sistema Nacional de Investigadores (SNI)	7
--------------------------------	----	---	---

Dirección	Av. Veracruz S/N Col. PEMEX C.P. 95180 Tierra Blanca, Ver.				
Clave del Centro de Trabajo	30EIT008N	Teléfono	(274) 7475783	Sitio Web	<a href="http://itsb.edu.mx">http://itsb.edu.mx</a>

Fecha de Inicio	03/11/1998	Fecha de Creación	30/03/2000
-----------------	------------	-------------------	------------

Histórico de Matrícula	2012-2013	2013-2014	2014-2015	2015-2016	2016-2017
	4,518	5,008	5,882	6,418	6,802

### Oferta Educativa

Programa Educativo	Modalidad	Matrícula	Mujeres	Hombres	Solicitantes	Aceptados
Gastronomía	Escolarizada	467	272	195	174	170
Ingeniería Bioquímica	Escolarizada	447	280	167	164	158
Ingeniería Civil	Escolarizada	937	215	722	255	251
Ingeniería Electromecánica	Escolarizada	692	45	647	170	167
Ingeniería Electrónica	Escolarizada	80	11	69	0	0
Ingeniería en Gestión Empresarial	Escolarizada	955	554	401	250	243
Ingeniería en Industrias Alimentarias	Escolarizada	172	120	52	43	41
Ingeniería en Sistemas Computacionales	Escolarizada	882	183	699	228	223
Ingeniería Industrial	Escolarizada	1,538	493	1,045	333	327
Ingeniería Mecatrónica	Escolarizada	621	76	545	188	180
<b>Número de P.E. de Licenciatura</b>	<b>10</b>	<b>Subtotal</b>	<b>6,791</b>	<b>2,249</b>	<b>4,542</b>	<b>1,805</b>
Maestría en Sistemas Computacionales	Escolarizada	11	0	11	11	11
<b>Número de P.E. de Posgrado</b>	<b>1</b>	<b>Subtotal</b>	<b>11</b>	<b>0</b>	<b>11</b>	<b>11</b>
<b>Total de Programas Educativos</b>	<b>11</b>	<b>Total</b>	<b>6,802</b>	<b>2,249</b>	<b>4,553</b>	<b>1,816</b>
<b>Índice de Absorción</b>						<b>97.52%</b>

PNPC	0	PBC	2
------	---	-----	---

Reingreso	5,031	Nuevo Ingreso	1,771
-----------	-------	---------------	-------

	Ago-Dic 2015	Ene-Jun 2016	Total
Servicio Social	422	861	1283
Residencias Profesionales	393	588	981

	Ago-Dic 2015	Ene-Jun 2016	Total
Egresados	308	200	508
Titulados	130	250	380

### Estructura Laboral

Personal Docente		
Total	Mujeres	Hombres
150	64	86

Personal No Docente		
Total	Mujeres	Hombres
94	45	49

Perfil Académico del Personal Docente							
Nivel	Mujeres	Hombres	Total	Nivel	Mujeres	Hombres	Total
Licenciatura	30	59	89	Doctorado con Grado	1	1	2
Especialidad	0	0	0	Doctorado sin Grado	0	0	0
Maestría con Grado	24	16	40	Profesores de Tiempo Completo (PTC)	23	30	53
Maestría sin Grado	9	10	19	PTC con Posgrado	14	8	22

Cuerpos Académicos			
En Formación	En Consolidación	Consolidados	Total
1	0	0	1

Profesores con Perfil Deseable	4	Profesores pertenecientes al Sistema Nacional de Investigadores (SNI)	0
--------------------------------	---	---	---

Dirección	Sección 5a de la Reserva Territorial S/N Col. Santa Bárbara C.P. 91194 Xalapa, Ver.				
Clave del Centro de Trabajo	30EIT00070	Teléfono	(228) 1650532	Sitio Web	<a href="http://www.itsx.edu.mx">http://www.itsx.edu.mx</a>

Fecha de Inicio	28/10/2002	Fecha de Creación	10/03/2004
-----------------	------------	-------------------	------------

Histórico de Matrícula	2012-2013	2013-2014	2014-2015	2015-2016	2016-2017
	2,012	2,004	2,345	2,220	2,202

### Oferta Educativa

Programa Educativo	Modalidad	Matrícula	Mujeres	Hombres	Solicitantes	Aceptados	
Ingeniería en Desarrollo Comunitario	Escolarizada	199	135	64	27	27	
Ingeniería en Gestión Empresarial	Escolarizada	987	580	407	417	417	
Ingeniería en Innovación Agrícola Sustentable	Escolarizada	149	53	96	38	38	
Ingeniería en Sistemas Computacionales	Escolarizada	677	245	432	224	224	
Ingeniería Forestal	Escolarizada	190	85	105	75	75	
Número de P.E. de Licenciatura	5	<b>Subtotal</b>	<b>2,202</b>	<b>1,098</b>	<b>1,104</b>	<b>781</b>	
Número de P.E. de Posgrado	0	<b>Subtotal</b>	<b>0</b>	<b>0</b>	<b>0</b>	<b>0</b>	
<b>Total de Programas Educativos</b>	<b>5</b>	<b>Total</b>	<b>2,202</b>	<b>1,098</b>	<b>1,104</b>	<b>781</b>	
						<b>Índice de Absorción</b>	100.00%

PNPC	0	PBC	3
------	---	-----	---

Reingreso	1,421	Nuevo Ingreso	781
-----------	-------	---------------	-----

	Ago-Dic 2015	Ene-Jun 2016	Total
Servicio Social	193	74	267
Residencias Profesionales	358	14	372

	Ago-Dic 2015	Ene-Jun 2016	Total
Egresados	341	19	360
Titulados	8	364	372

### Estructura Laboral

Personal Docente		
Total	Mujeres	Hombres
81	30	51

Personal No Docente		
Total	Mujeres	Hombres
118	43	75

Perfil Académico del Personal Docente							
Nivel	Mujeres	Hombres	Total	Nivel	Mujeres	Hombres	Total
Licenciatura	13	18	31	Doctorado con Grado	1	2	3
Especialidad	2	3	5	Doctorado sin Grado	0	0	0
Maestría con Grado	14	28	42	Profesores de Tiempo Completo (PTC)	6	19	25
Maestría sin Grado	0	0	0	PTC con Posgrado	5	15	20

Cuerpos Académicos			
En Formación	En Consolidación	Consolidados	Total
2	0	0	2

Profesores con Perfil Deseable	0	Profesores pertenecientes al Sistema Nacional de Investigadores (SNI)	1
--------------------------------	---	---	---

Dirección	Avenida Poniente 7 856 Col. Centro C.P. 94300 Zongolica, Ver.				
Clave del Centro de Trabajo	30EIT0016W	Teléfono	(272) 7270449	Sitio Web	<a href="http://www.itszongolica.edu.mx">http://www.itszongolica.edu.mx</a>



# TECNOLÓGICO NACIONAL DE MÉXICO

## YUCATÁN

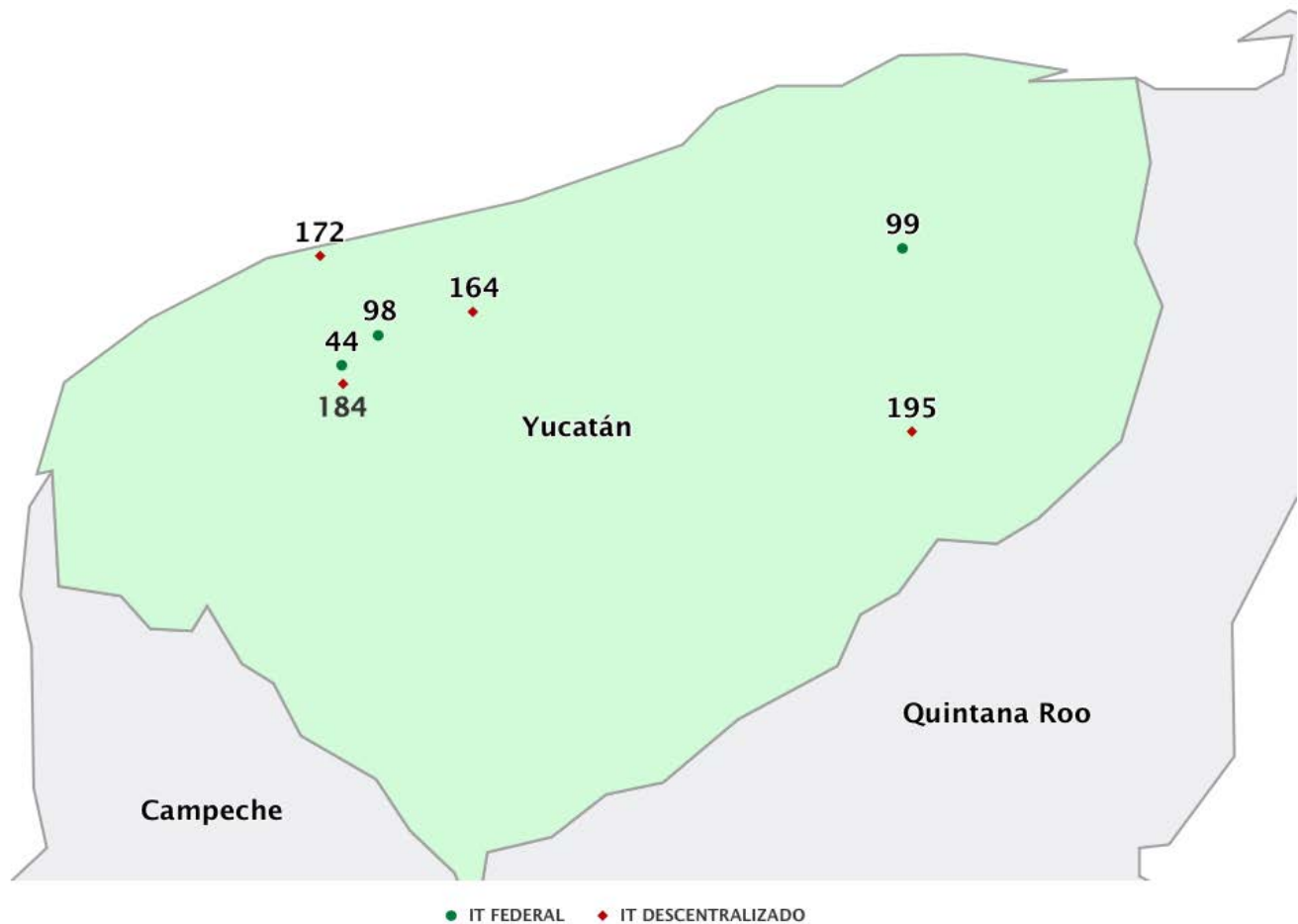
### RESUMEN ESTATAL

#### DATOS GENERALES

No. de Institutos Tecnológicos y/o Centros	7	Matrícula de Educación Superior en el Estado	75,339	Proporción de la Matrícula del TecNM en el Estado con respecto a la Total del Estado	15.83%	Población en el Estado de 18 a 22 años	188,652
Matrícula total del TecNM	11,929	Oferta educativa del TecNM en el Estado (P.E.)	60			% de Cobertura de los Institutos Tecnológicos	6.2%

Tipo de Institución	Institución	P. E. de Licenciatura	P. E. de Posgrado	Total P.E.	Matrícula Licenciatura	Matrícula Posgrado	Mat. Total 2016-2017	% de Absorción	Egresados	PNPC	PBC	Pefil Deseable	SNI	Cuerpos Académicos	
DESCENTRALIZADO	MOTUL	5	0	5	832	0	832	89.11	161	0	3	0	0	0	
DESCENTRALIZADO	PROGRESO	7	1	8	981	19	1,000	80.67	142	0	6	7	4	0	
DESCENTRALIZADO	SUR DEL EDO. DE YUCATÁN	6	0	6	1,042	0	1,042	85.63	182	0	1	0	0	2	
DESCENTRALIZADO	VALLADOLID	6	0	6	1,109	0	1,109	85.71	198	0	0	3	0	0	
FEDERAL	CONKAL	6	3	9	1,238	82	1,320	76.03	202	3	2	24	16	7	
FEDERAL	MÉRIDA	14	5	19	5,492	103	5,595	31.38	748	2	3	39	10	11	
FEDERAL	TIZIMÍN	6	1	7	1,023	8	1,031	78.99	157	0	5	4	2	1	
<b>Subtotal Federales y/o Centros</b>		3	26	9	35	7,753	193	7,946	42.55	1,107	5	10	67	28	19
<b>Subtotal Descentralizados</b>		4	24	1	25	3,964	19	3,983	85.09	683	0	10	10	4	2
<b>Total</b>		7	50	10	60	11,717	212	11,929	54.35	1,790	5	20	77	32	21

## Estado de Yucatán



- 98 Instituto Tecnológico de Conkal
- 44 Instituto Tecnológico de Mérida
- 99 Instituto Tecnológico de Tizimín
- 164 Instituto Tecnológico Superior de Motul
- 172 Instituto Tecnológico Superior de Progreso
- 184 Instituto Tecnológico Superior de Sur del Estado de Yucatán
- 195 Instituto Tecnológico Superior de Valladolid

<b>Fecha de Inicio</b>	01/09/1974	<b>Fecha de Creación</b>	01/09/1974
------------------------	------------	--------------------------	------------

Histórico de Matrícula	2012-2013	2013-2014	2014-2015	2015-2016	2016-2017
	1,558	1,446	1,398	1,325	1,320

### Oferta Educativa

Programa Educativo	Modalidad	Matrícula	Mujeres	Hombres	Solicitantes	Aceptados
Ingeniería en Administración	Escolarizada	167	78	89	46	39
Ingeniería en Agronomía	Escolarizada	421	101	320	140	105
Ingeniería en Desarrollo Comunitario	Escolarizada	65	30	35	16	13
Ingeniería en Tecnologías de la Información y Comunicaciones	Escolarizada	89	25	64	13	10
Licenciatura en Biología	Escolarizada	429	203	226	139	111
Ingeniería en Agronomía	Mixta	67	20	47	23	23
<b>Número de P.E. de Licenciatura</b>	<b>6</b>	<b>Subtotal</b>	<b>1,238</b>	<b>457</b>	<b>781</b>	<b>301</b>
Doctorado en Ciencias en Agricultura Tropical Sustentable	Escolarizada	19	10	9	13	6
Maestría en Ciencias en Producción Pecuaria Tropical	Escolarizada	26	10	16	23	13
Maestría en Horticultura Tropical	Escolarizada	37	22	15	25	13
<b>Número de P.E. de Posgrado</b>	<b>3</b>	<b>Subtotal</b>	<b>82</b>	<b>42</b>	<b>40</b>	<b>32</b>
<b>Total de Programas Educativos</b>	<b>9</b>	<b>Total</b>	<b>1,320</b>	<b>499</b>	<b>821</b>	<b>438</b>
<b>Índice de Absorción</b>						<b>76.03%</b>

<b>PNPC</b>	3	<b>PBC</b>	2
-------------	---	------------	---

<b>Reingreso</b>	987	<b>Nuevo Ingreso</b>	333
------------------	-----	----------------------	-----

	Ago-Dic 2015	Ene-Jun 2016	Total
<b>Servicio Social</b>	104	172	276
<b>Residencias Profesionales</b>	120	57	177

	Ago-Dic 2015	Ene-Jun 2016	Total
<b>Egresados</b>	133	69	202
<b>Titulados</b>	71	101	172

### Estructura Laboral

Personal Docente		
Total	Mujeres	Hombres
110	31	79

Personal No Docente		
Total	Mujeres	Hombres
66	25	41

Perfil Académico del Personal Docente							
Nivel	Mujeres	Hombres	Total	Nivel	Mujeres	Hombres	Total
Licenciatura	4	25	29	Doctorado con Grado	4	18	22
Especialidad	1	1	2	Doctorado sin Grado	0	0	0
Maestría con Grado	22	34	56	Profesores de Tiempo Completo (PTC)	15	60	75
Maestría sin Grado	0	1	1	PTC con Posgrado	13	44	57

Cuerpos Académicos			
En Formación	En Consolidación	Consolidados	Total
4	3	0	7

<b>Profesores con Perfil Deseable</b>	24	<b>Profesores pertenecientes al Sistema Nacional de Investigadores (SNI)</b>	16
---------------------------------------	----	--	----

<b>Dirección</b>	Av. Tecnológico S/N Col. n/a C.P. 97345 Conkal Yuc.				
<b>Clave del Centro de Trabajo</b>	31DIT0001U	<b>Teléfono</b>	(999) 91 2 41 30	<b>Sitio Web</b>	<a href="http://www.itconkal.edu.mx">http://www.itconkal.edu.mx</a>

<b>Fecha de Inicio</b>	20/09/1961	<b>Fecha de Creación</b>	07/05/1962
------------------------	------------	--------------------------	------------

<b>Histórico de Matrícula</b>	<b>2012-2013</b>	<b>2013-2014</b>	<b>2014-2015</b>	<b>2015-2016</b>	<b>2016-2017</b>
	5,629	5,495	5,494	5,720	5,595

### Oferta Educativa

Programa Educativo	Modalidad	Matrícula	Mujeres	Hombres	Solicitantes	Aceptados
Licenciatura en Administración	A Distancia	73	46	27	19	19
Licenciatura en Administración	Abierta	1	0	1	0	0
Ingeniería Ambiental	Escolarizada	211	107	104	83	28
Ingeniería Biomédica	Escolarizada	462	179	283	285	58
Ingeniería Bioquímica	Escolarizada	198	101	97	101	23
Ingeniería Civil	Escolarizada	810	196	614	501	83
Ingeniería Eléctrica	Escolarizada	242	9	233	69	31
Ingeniería Electrónica	Escolarizada	399	37	362	99	56
Ingeniería en Gestión Empresarial	Escolarizada	395	189	206	131	64
Ingeniería en Sistemas Computacionales	Escolarizada	633	93	540	289	89
Ingeniería Industrial	Escolarizada	568	149	419	251	89
Ingeniería Mecánica	Escolarizada	602	40	562	236	97
Ingeniería Química	Escolarizada	201	104	97	109	25
Licenciatura en Administración	Escolarizada	697	374	323	271	94
<b>Número de P.E. de Licenciatura</b>	<b>Subtotal</b>	<b>5,492</b>	<b>1,624</b>	<b>3,868</b>	<b>2,444</b>	<b>756</b>
Doctorado en Ciencias de los Alimentos y Biotecnología	Escolarizada	7	6	1	6	2
Maestría en Administración	Escolarizada	14	8	6	9	6
Maestría en Ciencias de los Alimentos y Biotecnología	Escolarizada	21	10	11	12	3
Maestría en Ingeniería	Escolarizada	16	5	11	12	7
Maestría en Planificación de Empresas y Desarrollo Regional	Escolarizada	45	28	17	57	23
<b>Número de P.E. de Posgrado</b>	<b>Subtotal</b>	<b>103</b>	<b>57</b>	<b>46</b>	<b>96</b>	<b>41</b>
<b>Total de Programas Educativos</b>	<b>Total</b>	<b>5,595</b>	<b>1,681</b>	<b>3,914</b>	<b>2,540</b>	<b>797</b>
<b>Índice de Absorción</b>						<b>31.38%</b>

<b>PNPC</b>	2	<b>PBC</b>	3
-------------	---	------------	---

<b>Reingreso</b>	4,798	<b>Nuevo Ingreso</b>	797
------------------	-------	----------------------	-----

	Ago-Dic 2015	Ene-Jun 2016	Total
<b>Servicio Social</b>	344	514	858
<b>Residencias Profesionales</b>	451	414	865

	Ago-Dic 2015	Ene-Jun 2016	Total
<b>Egresados</b>	400	348	748
<b>Titulados</b>	353	409	762

### Estructura Laboral

Personal Docente		
Total	Mujeres	Hombres
386	118	268

Personal No Docente		
Total	Mujeres	Hombres
168	73	95

Perfil Académico del Personal Docente							
Nivel	Mujeres	Hombres	Total	Nivel	Mujeres	Hombres	Total
Licenciatura	61	121	182	Doctorado con Grado	5	8	13
Especialidad	0	0	0	Doctorado sin Grado	0	2	2
Maestría con Grado	49	129	178	Profesores de Tiempo Completo (PTC)	54	174	228
Maestría sin Grado	3	8	11	PTC con Posgrado	28	96	124

Cuerpos Académicos			
En Formación	En Consolidación	Consolidados	Total
6	5	0	11

<b>Profesores con Perfil Deseable</b>	39	<b>Profesores pertenecientes al Sistema Nacional de Investigadores (SNI)</b>	10
---------------------------------------	----	--	----

<b>Dirección</b>	Av. Tecnológico Km. 4.5 Col. n/a C.P. 97118 Mérida Yuc.				
<b>Clave del Centro de Trabajo</b>	31DIT0008N	<b>Teléfono</b>	(999) 94 4 81 04	<b>Sitio Web</b>	<a href="http://www.itmerida.mx/">http://www.itmerida.mx/</a>

<b>Fecha de Inicio</b>	01/09/1976	<b>Fecha de Creación</b>	10/07/1976
------------------------	------------	--------------------------	------------

<b>Histórico de Matrícula</b>	<b>2012-2013</b>	<b>2013-2014</b>	<b>2014-2015</b>	<b>2015-2016</b>	<b>2016-2017</b>
	1,021	979	944	994	1,031

### Oferta Educativa

Programa Educativo	Modalidad	Matrícula	Mujeres	Hombres	Solicitantes	Aceptados	
Ingeniería en Agronomía	Escolarizada	213	45	168	84	67	
Ingeniería en Gestión Empresarial	Escolarizada	190	100	90	63	53	
Ingeniería Informática	Escolarizada	146	38	108	44	35	
Licenciatura en Administración	Escolarizada	267	142	125	101	69	
Licenciatura en Biología	Escolarizada	183	88	95	61	51	
Ingeniería en Gestión Empresarial	Virtual	24	12	12	15	15	
<b>Número de P.E. de Licenciatura</b>	<b>6</b>	<b>Subtotal</b>	<b>1,023</b>	<b>425</b>	<b>598</b>	<b>368</b>	<b>290</b>
Maestría en Ciencias en Agroecosistemas Sostenibles	Escolarizada	8	0	8	8	7	
<b>Número de P.E. de Posgrado</b>	<b>1</b>	<b>Subtotal</b>	<b>8</b>	<b>0</b>	<b>8</b>	<b>8</b>	<b>7</b>
<b>Total de Programas Educativos</b>	<b>7</b>	<b>Total</b>	<b>1,031</b>	<b>425</b>	<b>606</b>	<b>376</b>	<b>297</b>
<b>Índice de Absorción</b>						78.99%	

<b>PNPC</b>	0	<b>PBC</b>	5
-------------	---	------------	---

<b>Reingreso</b>	734	<b>Nuevo Ingreso</b>	297
------------------	-----	----------------------	-----

	Ago-Dic 2015	Ene-Jun 2016	Total
<b>Servicio Social</b>	135	30	165
<b>Residencias Profesionales</b>	146	8	154

	Ago-Dic 2015	Ene-Jun 2016	Total
<b>Egresados</b>	141	16	157
<b>Titulados</b>	87	54	141

### Estructura Laboral

Personal Docente		
Total	Mujeres	Hombres
62	13	49

Personal No Docente		
Total	Mujeres	Hombres
24	13	11

Perfil Académico del Personal Docente							
Nivel	Mujeres	Hombres	Total	Nivel	Mujeres	Hombres	Total
Licenciatura	2	13	15	Doctorado con Grado	2	11	13
Especialidad	0	0	0	Doctorado sin Grado	0	0	0
Maestría con Grado	9	19	28	Profesores de Tiempo Completo (PTC)	3	27	30
Maestría sin Grado	0	6	6	PTC con Posgrado	2	14	16

Cuerpos Académicos			
En Formación	En Consolidación	Consolidados	Total
1	0	0	1

<b>Profesores con Perfil Deseable</b>	4	<b>Profesores pertenecientes al Sistema Nacional de Investigadores (SNI)</b>	2
---------------------------------------	---	--	---

<b>Dirección</b>	Calle Final Aeropuerto Cupul S/N Col. n/a C.P. 97700 Tizimín Yuc.				
<b>Clave del Centro de Trabajo</b>	31DIT0002T	<b>Teléfono</b>	(986) 86 3 42 79	<b>Sitio Web</b>	<a href="http://www.ittizimin.edu.mx/">http://www.ittizimin.edu.mx/</a>

Fecha de Inicio	18/09/2000	Fecha de Creación	15/06/2000
-----------------	------------	-------------------	------------

Histórico de Matrícula	2012-2013	2013-2014	2014-2015	2015-2016	2016-2017
	871	841	833	827	832

### Oferta Educativa

Programa Educativo	Modalidad	Matrícula	Mujeres	Hombres	Solicitantes	Aceptados	
Ingeniería Electromecánica	Escolarizada	226	8	218	59	53	
Ingeniería Electrónica	Escolarizada	38	3	35	0	0	
Ingeniería en Energías Renovables	Escolarizada	105	26	79	51	47	
Ingeniería en Sistemas Computacionales	Escolarizada	203	48	155	66	60	
Ingeniería Industrial	Escolarizada	260	112	148	81	69	
Número de P.E. de Licenciatura	5	<b>Subtotal</b>	<b>832</b>	<b>197</b>	<b>635</b>	<b>257</b>	
Número de P.E. de Posgrado	0	<b>Subtotal</b>	<b>0</b>	<b>0</b>	<b>0</b>	<b>0</b>	
<b>Total de Programas Educativos</b>	<b>5</b>	<b>Total</b>	<b>832</b>	<b>197</b>	<b>635</b>	<b>257</b>	
						<b>Índice de Absorción</b>	89.11%

PNPC	0	PBC	3
------	---	-----	---

Reingreso	603	Nuevo Ingreso	229
-----------	-----	---------------	-----

	Ago-Dic 2015	Ene-Jun 2016	Total
Servicio Social	19	111	130
Residencias Profesionales	121	30	151

	Ago-Dic 2015	Ene-Jun 2016	Total
Egresados	124	37	161
Titulados	17	127	144

### Estructura Laboral

Personal Docente		
Total	Mujeres	Hombres
50	10	40

Personal No Docente		
Total	Mujeres	Hombres
54	18	36

Perfil Académico del Personal Docente							
Nivel	Mujeres	Hombres	Total	Nivel	Mujeres	Hombres	Total
Licenciatura	5	19	24	Doctorado con Grado	1	1	2
Especialidad	1	0	1	Doctorado sin Grado	0	0	0
Maestría con Grado	3	20	23	Profesores de Tiempo Completo (PTC)	1	11	12
Maestría sin Grado	0	0	0	PTC con Posgrado	1	11	12

Cuerpos Académicos			
En Formación	En Consolidación	Consolidados	Total
0	0	0	0

Profesores con Perfil Deseable	0	Profesores pertenecientes al Sistema Nacional de Investigadores (SNI)	0
--------------------------------	---	---	---

Dirección	Carretera Mérida - Motul n/a Col. Tablaje Catastral C.P. 97430 Motul, Yuc.				
Clave del Centro de Trabajo	31EIT0003R	Teléfono	(991) 9151800	Sitio Web	<a href="http://www.itsmotu.edu.mx">http://www.itsmotu.edu.mx</a>

<b>Fecha de Inicio</b>	26/10/2000	<b>Fecha de Creación</b>	30/10/2000
------------------------	------------	--------------------------	------------

<b>Histórico de Matrícula</b>	<b>2012-2013</b>	<b>2013-2014</b>	<b>2014-2015</b>	<b>2015-2016</b>	<b>2016-2017</b>
	1,015	1,062	1,016	1,003	1,000

### Oferta Educativa

Programa Educativo	Modalidad	Matrícula	Mujeres	Hombres	Solicitantes	Aceptados
Ingeniería Electromecánica	Escolarizada	225	21	204	61	50
Ingeniería en Administración	Escolarizada	124	75	49	50	42
Ingeniería en Animación Digital y Efectos Visuales	Escolarizada	89	15	74	59	51
Ingeniería en Energías Renovables	Escolarizada	97	25	72	32	25
Ingeniería en Gestión Empresarial	Escolarizada	91	42	49	32	22
Ingeniería en Logística	Escolarizada	223	90	133	41	36
Ingeniería en Sistemas Computacionales	Escolarizada	132	36	96	42	31
<b>Número de P.E. de Licenciatura</b>	<b>Subtotal</b>	<b>981</b>	<b>304</b>	<b>677</b>	<b>317</b>	<b>257</b>
Maestría en Administración de Negocios	Escolarizada	19	7	12	9	6
<b>Número de P.E. de Posgrado</b>	<b>Subtotal</b>	<b>19</b>	<b>7</b>	<b>12</b>	<b>9</b>	<b>6</b>
<b>Total de Programas Educativos</b>	<b>Total</b>	<b>1,000</b>	<b>311</b>	<b>689</b>	<b>326</b>	<b>263</b>
<b>Índice de Absorción</b>						80.67%

<b>PNPC</b>	0	<b>PBC</b>	6
-------------	---	------------	---

<b>Reingreso</b>	737	<b>Nuevo Ingreso</b>	263
------------------	-----	----------------------	-----

	Ago-Dic 2015	Ene-Jun 2016	Total
<b>Servicio Social</b>	32	79	111
<b>Residencias Profesionales</b>	95	95	190

	Ago-Dic 2015	Ene-Jun 2016	Total
<b>Egresados</b>	8	134	142
<b>Titulados</b>	52	86	138

### Estructura Laboral

Personal Docente		
Total	Mujeres	Hombres
56	24	32

Personal No Docente		
Total	Mujeres	Hombres
52	25	27

Perfil Académico del Personal Docente							
Nivel	Mujeres	Hombres	Total	Nivel	Mujeres	Hombres	Total
Licenciatura	2	3	5	Doctorado con Grado	0	0	0
Especialidad	0	0	0	Doctorado sin Grado	0	1	1
Maestría con Grado	18	24	42	Profesores de Tiempo Completo (PTC)	9	13	22
Maestría sin Grado	4	4	8	PTC con Posgrado	8	11	19

Cuerpos Académicos			
En Formación	En Consolidación	Consolidados	Total
0	0	0	0

<b>Profesores con Perfil Deseable</b>	7	<b>Profesores pertenecientes al Sistema Nacional de Investigadores (SNI)</b>	4
---------------------------------------	---	--	---

<b>Dirección</b>	Boulevard Victor Manuel Cervera Pacheco S/N x 62 Col. n/a C.P. 97320 Progreso, Yuc.				
<b>Clave del Centro de Trabajo</b>	31EIT0004Q	<b>Teléfono</b>	(969) 9343023	<b>Sitio Web</b>	<a href="http://www.itsprogreso.edu.mx">http://www.itsprogreso.edu.mx</a>

Fecha de Inicio	18/09/2000	Fecha de Creación	15/06/2000
-----------------	------------	-------------------	------------

Histórico de Matrícula	2012-2013	2013-2014	2014-2015	2015-2016	2016-2017
	1,014	1,035	1,112	1,101	1,109

### Oferta Educativa

Programa Educativo	Modalidad	Matrícula	Mujeres	Hombres	Solicitantes	Aceptados
Ingeniería Ambiental	Escolarizada	104	41	63	47	38
Ingeniería Civil	Escolarizada	298	51	247	96	86
Ingeniería en Administración	Escolarizada	325	136	189	106	88
Ingeniería en Gestión Empresarial	Escolarizada	0	0	0	0	0
Ingeniería en Sistemas Computacionales	Escolarizada	214	21	193	71	65
Ingeniería Industrial	Escolarizada	168	24	144	58	47
Número de P.E. de Licenciatura	6	<b>Subtotal</b>	<b>1,109</b>	<b>273</b>	<b>836</b>	<b>378</b>
Número de P.E. de Posgrado	0	<b>Subtotal</b>	<b>0</b>	<b>0</b>	<b>0</b>	<b>0</b>
<b>Total de Programas Educativos</b>	<b>6</b>	<b>Total</b>	<b>1,109</b>	<b>273</b>	<b>836</b>	<b>378</b>
<b>Índice de Absorción</b>						<b>85.71%</b>

PNPC	0	PBC	0
------	---	-----	---

Reingreso	785	Nuevo Ingreso	324
-----------	-----	---------------	-----

	Ago-Dic 2015	Ene-Jun 2016	Total
Servicio Social	58	115	173
Residencias Profesionales	195	8	203

	Ago-Dic 2015	Ene-Jun 2016	Total
Egresados	159	39	198
Titulados	7	30	37

### Estructura Laboral

Personal Docente		
Total	Mujeres	Hombres
50	19	31

Personal No Docente		
Total	Mujeres	Hombres
59	25	34

Perfil Académico del Personal Docente							
Nivel	Mujeres	Hombres	Total	Nivel	Mujeres	Hombres	Total
Licenciatura	7	14	21	Doctorado con Grado	0	0	0
Especialidad	0	0	0	Doctorado sin Grado	0	0	0
Maestría con Grado	9	11	20	Profesores de Tiempo Completo (PTC)	3	2	5
Maestría sin Grado	3	6	9	PTC con Posgrado	2	2	4

Cuerpos Académicos			
En Formación	En Consolidación	Consolidados	Total
0	0	0	0

Profesores con Perfil Deseable	3	Profesores pertenecientes al Sistema Nacional de Investigadores (SNI)	0
--------------------------------	---	---	---

Dirección	Carr. Valladolid-Tizimin Km. 3.5 Tablaje Catastral 8850 Col. n/a C.P. 97780 Valladolid, Yuc.				
Clave del Centro de Trabajo	31EIT0002S	Teléfono	(985) 8566300	Sitio Web	<a href="http://www.itsva.edu.mx">http://www.itsva.edu.mx</a>



Fecha de Inicio	06/10/1998	Fecha de Creación	07/08/1998
-----------------	------------	-------------------	------------

Histórico de Matrícula	2012-2013	2013-2014	2014-2015	2015-2016	2016-2017
	1,018	1,155	1,066	1,042	1,042

### Oferta Educativa

Programa Educativo	Modalidad	Matrícula	Mujeres	Hombres	Solicitantes	Aceptados
Ingeniería Bioquímica	Escolarizada	145	67	78	61	49
Ingeniería Civil	Escolarizada	0	0	0	0	0
Ingeniería en Desarrollo Comunitario	Escolarizada	149	61	88	46	37
Ingeniería en Gestión Empresarial	Escolarizada	302	152	150	104	92
Ingeniería en Sistemas Computacionales	Escolarizada	219	25	194	61	52
Ingeniería Industrial	Escolarizada	227	44	183	55	50
Número de P.E. de Licenciatura	6	<b>Subtotal</b>	<b>1,042</b>	<b>349</b>	<b>693</b>	<b>280</b>
Número de P.E. de Posgrado	0	<b>Subtotal</b>	<b>0</b>	<b>0</b>	<b>0</b>	<b>0</b>
<b>Total de Programas Educativos</b>	<b>6</b>	<b>Total</b>	<b>1,042</b>	<b>349</b>	<b>693</b>	<b>280</b>
<b>Índice de Absorción</b>						85.63%

PNPC	0	PBC	1
------	---	-----	---

Reingreso	762	Nuevo Ingreso	280
-----------	-----	---------------	-----

	Ago-Dic 2015	Ene-Jun 2016	Total
Servicio Social	7	162	169
Residencias Profesionales	142	54	196

	Ago-Dic 2015	Ene-Jun 2016	Total
Egresados	138	44	182
Titulados	39	81	120

### Estructura Laboral

Personal Docente		
Total	Mujeres	Hombres
56	16	40

Personal No Docente		
Total	Mujeres	Hombres
54	19	35

Perfil Académico del Personal Docente							
Nivel	Mujeres	Hombres	Total	Nivel	Mujeres	Hombres	Total
Licenciatura	9	23	32	Doctorado con Grado	0	3	3
Especialidad	0	0	0	Doctorado sin Grado	0	0	0
Maestría con Grado	7	14	21	Profesores de Tiempo Completo (PTC)	5	15	20
Maestría sin Grado	0	0	0	PTC con Posgrado	5	15	20

Cuerpos Académicos			
En Formación	En Consolidación	Consolidados	Total
2	0	0	2

Profesores con Perfil Deseable	0	Profesores pertenecientes al Sistema Nacional de Investigadores (SNI)	0
--------------------------------	---	---	---

Dirección	Carretera Mérida - Motul Tablaje Catastral 383 Col. n/a C.P. 97430 Motul de Carrillo Puerto, Yuc.				
Clave del Centro de Trabajo	31EIT0001T	Teléfono	(997) 9750910	Sitio Web	<a href="http://www.itsyucatan.edu.mx">http://www.itsyucatan.edu.mx</a>

# TECNOLÓGICO NACIONAL DE MÉXICO

## ZACATECAS

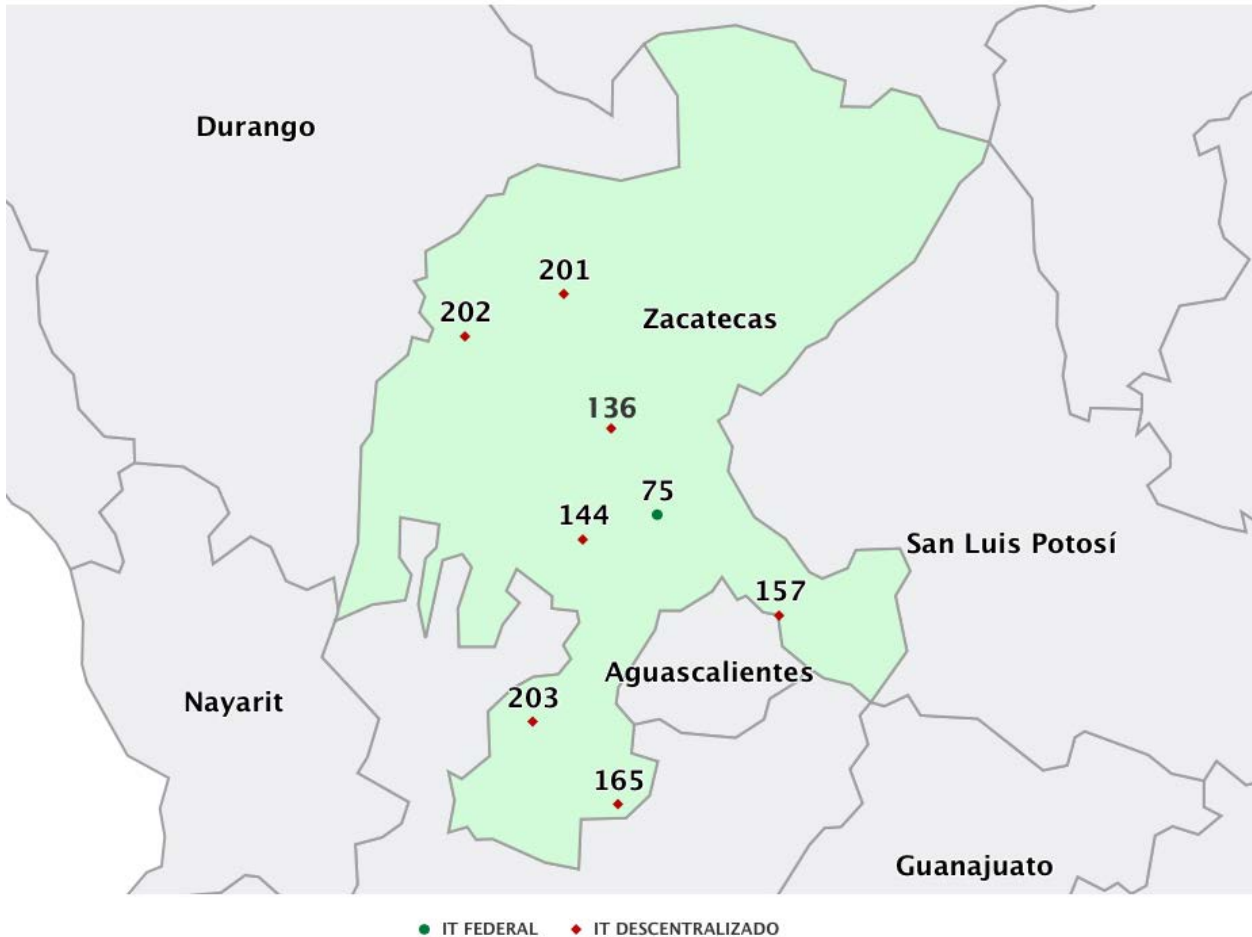
### RESUMEN ESTATAL

#### DATOS GENERALES

No. de Institutos Tecnológicos y/o Centros	8	Matrícula de Educación Superior en el Estado	52,205	Proporción de la Matrícula del TecNM en el Estado con respecto a la Total del Estado	21.85%	Población en el Estado de 18 a 22 años	144,512
Matrícula total del TecNM	11,405	Oferta educativa del TecNM en el Estado (P.E.)	58			% de Cobertura de los Institutos Tecnológicos	7.8%

Tipo de Institución	Institución	P. E. de Licenciatura	P. E. de Posgrado	Total P.E.	Matrícula Licenciatura	Matrícula Posgrado	Mat. Total 2016-2017	% de Absorción	Egresados	PNPC	PBC	Pefil Deseable	SNI	Cuerpos Académicos	
DESCENTRALIZADO	FRESNILLO	9	0	9	1,949	0	1,949	84.53	138	0	2	0	1	0	
DESCENTRALIZADO	JEREZ	6	0	6	625	0	625	91.89	65	0	2	0	1	0	
DESCENTRALIZADO	LORETO	4	0	4	1,034	0	1,034	80.21	118	0	1	0	0	0	
DESCENTRALIZADO	NOCHISTLÁN	7	0	7	887	0	887	99.67	47	0	1	0	0	0	
DESCENTRALIZADO	ZACATECAS NORTE	8	0	8	1,583	0	1,583	99.19	168	0	4	4	0	2	
DESCENTRALIZADO	ZACATECAS OCCIDENTE	8	0	8	1,007	0	1,007	96.58	90	0	1	1	0	0	
DESCENTRALIZADO	ZACATECAS SUR	6	0	6	948	0	948	99.64	108	0	4	0	0	0	
FEDERAL	ZACATECAS	8	2	10	3,290	82	3,372	84.81	496	0	1	0	2	0	
<b>Subtotal Federales y/o Centros</b>		1	8	2	10	3,290	82	3,372	84.81	496	0	1	0	2	0
<b>Subtotal Descentralizados</b>		7	48	0	48	8,033	0	8,033	91.66	734	0	15	5	2	2
<b>Total</b>		8	56	2	58	11,323	82	11,405	89.65	1,230	0	16	5	4	2

## Estado de Zacatecas



- 75 Instituto Tecnológico de Zacatecas**
- 136 Instituto Tecnológico Superior de Fresnillo**
- 144 Instituto Tecnológico Superior de Jerez**
- 157 Instituto Tecnológico Superior de Loreto**
- 165 Instituto Tecnológico Superior de Nochistlán**
- 201 Instituto Tecnológico Superior de Zacatecas Norte**
- 202 Instituto Tecnológico Superior de Zacatecas Occidente**
- 203 Instituto Tecnológico Superior de Zacatecas Sur**

<b>Fecha de Inicio</b>	04/10/1976	<b>Fecha de Creación</b>	04/10/1976
------------------------	------------	--------------------------	------------

Histórico de Matrícula	2012-2013	2013-2014	2014-2015	2015-2016	2016-2017
	3,059	2,930	3,158	3,347	3,372

### Oferta Educativa

Programa Educativo	Modalidad	Matrícula	Mujeres	Hombres	Solicitantes	Aceptados
Arquitectura	Escolarizada	1,115	431	684	397	304
Ingeniería Electromecánica	Escolarizada	255	11	244	52	52
Ingeniería en Gestión Empresarial	Escolarizada	353	207	146	84	84
Ingeniería en Materiales	Escolarizada	128	28	100	36	36
Ingeniería en Sistemas Computacionales	Escolarizada	265	48	217	76	76
Ingeniería Industrial	Escolarizada	588	161	427	250	189
Ingeniería Informática	Escolarizada	64	22	42	11	11
Licenciatura en Administración	Escolarizada	522	311	211	151	151
<b>Número de P.E. de Licenciatura</b>	<b>8</b>	<b>Subtotal</b>	<b>3,290</b>	<b>1,219</b>	<b>2,071</b>	<b>903</b>
Maestría en Administración	Escolarizada	63	26	37	30	28
Maestría en Arquitectura	Escolarizada	19	7	12	19	7
<b>Número de P.E. de Posgrado</b>	<b>2</b>	<b>Subtotal</b>	<b>82</b>	<b>33</b>	<b>49</b>	<b>35</b>
<b>Total de Programas Educativos</b>	<b>10</b>	<b>Total</b>	<b>3,372</b>	<b>1,252</b>	<b>2,120</b>	<b>1,106</b>
<b>Índice de Absorción</b>						<b>84.81%</b>

<b>PNPC</b>	0	<b>PBC</b>	1
-------------	---	------------	---

<b>Reingreso</b>	2,434	<b>Nuevo Ingreso</b>	938
------------------	-------	----------------------	-----

	Ago-Dic 2015	Ene-Jun 2016	Total
<b>Servicio Social</b>	261	192	453
<b>Residencias Profesionales</b>	255	248	503

	Ago-Dic 2015	Ene-Jun 2016	Total
<b>Egresados</b>	245	251	496
<b>Titulados</b>	121	220	341

### Estructura Laboral

Personal Docente		
Total	Mujeres	Hombres
<b>182</b>	49	133

Personal No Docente		
Total	Mujeres	Hombres
<b>71</b>	29	42

Perfil Académico del Personal Docente							
Nivel	Mujeres	Hombres	Total	Nivel	Mujeres	Hombres	Total
Licenciatura	19	56	<b>75</b>	Doctorado con Grado	2	9	<b>11</b>
Especialidad	0	1	<b>1</b>	Doctorado sin Grado	0	1	<b>1</b>
Maestría con Grado	20	49	<b>69</b>	Profesores de Tiempo Completo (PTC)	19	73	<b>92</b>
Maestría sin Grado	8	17	<b>25</b>	PTC con Posgrado	13	39	<b>52</b>

Cuerpos Académicos			
En Formación	En Consolidación	Consolidados	Total
0	0	0	<b>0</b>

<b>Profesores con Perfil Deseable</b>	0	<b>Profesores pertenecientes al Sistema Nacional de Investigadores (SNI)</b>	2
---------------------------------------	---	--	---

<b>Dirección</b>	Carretera Panamericana entronque a Guadalajara S/N Col. n/a C.P. 98000 Zacatecas Zac.				
<b>Clave del Centro de Trabajo</b>	32DIT0001T	<b>Teléfono</b>	(492) 92 4 53 66	<b>Sitio Web</b>	<a href="http://www.itzacatecas.edu.mx/">http://www.itzacatecas.edu.mx/</a>

Fecha de Inicio	03/10/1994	Fecha de Creación	20/05/2009
-----------------	------------	-------------------	------------

Histórico de Matrícula	2012-2013	2013-2014	2014-2015	2015-2016	2016-2017
	1,070	1,250	1,431	1,639	1,949

### Oferta Educativa

Programa Educativo	Modalidad	Matrícula	Mujeres	Hombres	Solicitantes	Aceptados	
Arquitectura	Escolarizada	249	104	145	83	79	
Ingeniería Ambiental	Escolarizada	107	60	47	36	36	
Ingeniería Electrónica	Escolarizada	96	7	89	38	28	
Ingeniería en Gestión Empresarial	Escolarizada	343	231	112	148	119	
Ingeniería en Logística	Escolarizada	5	4	1	2	0	
Ingeniería en Minería	Escolarizada	334	106	228	144	112	
Ingeniería en Sistemas Computacionales	Escolarizada	128	29	99	51	42	
Ingeniería Industrial	Escolarizada	617	190	427	266	234	
Ingeniería Informática	Escolarizada	70	25	45	1	0	
Número de P.E. de Licenciatura	9	Subtotal	1,949	756	1,193	769	650
Número de P.E. de Posgrado	0	Subtotal	0	0	0	0	0
Total de Programas Educativos	9	Total	1,949	756	1,193	769	650
						Índice de Absorción	84.53%

PNPC	0	PBC	2
------	---	-----	---

Reingreso	1,299	Nuevo Ingreso	650
-----------	-------	---------------	-----

	Ago-Dic 2015	Ene-Jun 2016	Total
Servicio Social	16	193	209
Residencias Profesionales	127	29	156

	Ago-Dic 2015	Ene-Jun 2016	Total
Egresados	106	32	138
Titulados	43	52	95

### Estructura Laboral

Personal Docente		
Total	Mujeres	Hombres
100	22	78

Personal No Docente		
Total	Mujeres	Hombres
79	42	37

Perfil Académico del Personal Docente							
Nivel	Mujeres	Hombres	Total	Nivel	Mujeres	Hombres	Total
Licenciatura	7	28	35	Doctorado con Grado	2	8	10
Especialidad	0	0	0	Doctorado sin Grado	0	0	0
Maestría con Grado	10	31	41	Profesores de Tiempo Completo (PTC)	1	18	19
Maestría sin Grado	3	11	14	PTC con Posgrado	1	12	13

Cuerpos Académicos			
En Formación	En Consolidación	Consolidados	Total
0	0	0	0

Profesores con Perfil Deseable	0	Profesores pertenecientes al Sistema Nacional de Investigadores (SNI)	1
--------------------------------	---	---	---

Dirección	Av. Tecnológico No. 2000 Col. Solidaridad C.P. 99010 Fresnillo, Zac.				
Clave del Centro de Trabajo	32EIT0003Q	Teléfono	(493) 9329333	Sitio Web	<a href="http://www.itsf.edu.mx">http://www.itsf.edu.mx</a>

<b>Fecha de Inicio</b>	12/09/2003	<b>Fecha de Creación</b>	15/11/2003
------------------------	------------	--------------------------	------------

<b>Histórico de Matrícula</b>	<b>2012-2013</b>	<b>2013-2014</b>	<b>2014-2015</b>	<b>2015-2016</b>	<b>2016-2017</b>
	613	605	586	607	625

### Oferta Educativa

Programa Educativo	Modalidad	Matrícula	Mujeres	Hombres	Solicitantes	Aceptados
Contador Público	Escolarizada	64	44	20	24	20
Ingeniería Electrónica	Escolarizada	0	0	0	0	0
Ingeniería en Industrias Alimentarias	Escolarizada	96	58	38	26	24
Ingeniería en Sistemas Computacionales	Escolarizada	113	45	68	21	21
Ingeniería Mecatrónica	Escolarizada	94	11	83	31	26
Licenciatura en Administración	Escolarizada	258	163	95	46	45
<b>Número de P.E. de Licenciatura</b>	<b>6</b>	<b>Subtotal</b>	<b>625</b>	<b>321</b>	<b>304</b>	<b>148</b>
<b>Número de P.E. de Posgrado</b>	<b>0</b>	<b>Subtotal</b>	<b>0</b>	<b>0</b>	<b>0</b>	<b>0</b>
<b>Total de Programas Educativos</b>	<b>6</b>	<b>Total</b>	<b>625</b>	<b>321</b>	<b>304</b>	<b>148</b>
<b>Índice de Absorción</b>						91.89%

<b>PNPC</b>	0	<b>PBC</b>	2
-------------	---	------------	---

<b>Reingreso</b>	489	<b>Nuevo Ingreso</b>	136
------------------	-----	----------------------	-----

	Ago-Dic 2015	Ene-Jun 2016	Total
<b>Servicio Social</b>	42	13	55
<b>Residencias Profesionales</b>	46	22	68

	Ago-Dic 2015	Ene-Jun 2016	Total
<b>Egresados</b>	0	65	65
<b>Titulados</b>	0	21	21

### Estructura Laboral

Personal Docente		
Total	Mujeres	Hombres
34	18	16

Personal No Docente		
Total	Mujeres	Hombres
50	25	25

Perfil Académico del Personal Docente							
Nivel	Mujeres	Hombres	Total	Nivel	Mujeres	Hombres	Total
Licenciatura	8	5	13	Doctorado con Grado	0	2	2
Especialidad	0	0	0	Doctorado sin Grado	0	0	0
Maestría con Grado	6	4	10	Profesores de Tiempo Completo (PTC)	5	11	16
Maestría sin Grado	4	5	9	PTC con Posgrado	4	6	10

Cuerpos Académicos			
En Formación	En Consolidación	Consolidados	Total
0	0	0	0

<b>Profesores con Perfil Deseable</b>	0	<b>Profesores pertenecientes al Sistema Nacional de Investigadores (SNI)</b>	1
---------------------------------------	---	--	---

<b>Dirección</b>	Libramiento Fresnillo - Tepetongo n/a Col. Camino a la Noria C.P. 99363 Jerez, Zac.				
<b>Clave del Centro de Trabajo</b>	32EIT0007M	<b>Teléfono</b>	(494) 9451274	<b>Sitio Web</b>	<a href="http://www.tecjerez.edu.mx">http://www.tecjerez.edu.mx</a>

<b>Fecha de Inicio</b>	23/09/2002	<b>Fecha de Creación</b>	23/09/2002
------------------------	------------	--------------------------	------------

Histórico de Matrícula	2012-2013	2013-2014	2014-2015	2015-2016	2016-2017
	566	752	895	976	1,034

### Oferta Educativa

Programa Educativo	Modalidad	Matrícula	Mujeres	Hombres	Solicitantes	Aceptados	
Ingeniería en Gestión Empresarial	Escolarizada	257	169	88	76	64	
Ingeniería en Sistemas Computacionales	Escolarizada	181	70	111	60	57	
Ingeniería Industrial	Escolarizada	429	217	212	186	140	
Ingeniería Mecatrónica	Escolarizada	167	26	141	57	43	
<b>Número de P.E. de Licenciatura</b>	<b>4</b>	<b>Subtotal</b>	<b>1,034</b>	<b>482</b>	<b>552</b>	<b>379</b>	
<b>Número de P.E. de Posgrado</b>	<b>0</b>	<b>Subtotal</b>	<b>0</b>	<b>0</b>	<b>0</b>	<b>0</b>	
<b>Total de Programas Educativos</b>	<b>4</b>	<b>Total</b>	<b>1,034</b>	<b>482</b>	<b>552</b>	<b>379</b>	
						<b>Índice de Absorción</b>	80.21%

<b>PNPC</b>	0	<b>PBC</b>	1
-------------	---	------------	---

<b>Reingreso</b>	730	<b>Nuevo Ingreso</b>	304
------------------	-----	----------------------	-----

	Ago-Dic 2015	Ene-Jun 2016	Total
<b>Servicio Social</b>	26	186	212
<b>Residencias Profesionales</b>	114	2	116

	Ago-Dic 2015	Ene-Jun 2016	Total
<b>Egresados</b>	98	20	118
<b>Titulados</b>	0	127	127

### Estructura Laboral

Personal Docente		
Total	Mujeres	Hombres
44	16	28

Personal No Docente		
Total	Mujeres	Hombres
64	30	34

Perfil Académico del Personal Docente							
Nivel	Mujeres	Hombres	Total	Nivel	Mujeres	Hombres	Total
Licenciatura	11	17	28	Doctorado con Grado	1	2	3
Especialidad	0	0	0	Doctorado sin Grado	0	0	0
Maestría con Grado	4	4	8	Profesores de Tiempo Completo (PTC)	4	12	16
Maestría sin Grado	0	5	5	PTC con Posgrado	3	5	8

Cuerpos Académicos			
En Formación	En Consolidación	Consolidados	Total
0	0	0	0

<b>Profesores con Perfil Deseable</b>	0	<b>Profesores pertenecientes al Sistema Nacional de Investigadores (SNI)</b>	0
---------------------------------------	---	--	---

<b>Dirección</b>	Carretera Tierra Blanca-Loreto Km. 22 Col. n/a C.P. 98800 Loreto, Zac.				
<b>Clave del Centro de Trabajo</b>	32EIT0006N	<b>Teléfono</b>	(496) 9625151 al 53	<b>Sitio Web</b>	<a href="http://www.itsloreto.edu.mx">http://www.itsloreto.edu.mx</a>

<b>Fecha de Inicio</b>	18/09/2000	<b>Fecha de Creación</b>	13/01/2001
------------------------	------------	--------------------------	------------

<b>Histórico de Matrícula</b>	<b>2012-2013</b>	<b>2013-2014</b>	<b>2014-2015</b>	<b>2015-2016</b>	<b>2016-2017</b>
	377	473	608	771	887

### O f e r t a E d u c a t i v a

Programa Educativo	Modalidad	Matrícula	Mujeres	Hombres	Solicitantes	Aceptados
Arquitectura	Escolarizada	161	44	117	56	55
Ingeniería en Administración	Escolarizada	274	190	84	96	96
Ingeniería en Innovación Agrícola Sustentable	Escolarizada	32	16	16	20	20
Ingeniería en Sistemas Computacionales	Escolarizada	135	47	88	48	48
Ingeniería Industrial	Escolarizada	162	61	101	40	40
Ingeniería Informática	Escolarizada	0	0	0	0	0
Ingeniería Industrial	Semipresencial	123	43	80	42	42
<b>Número de P.E. de Licenciatura</b>	<b>7</b>	<b>Subtotal</b>	<b>887</b>	<b>401</b>	<b>486</b>	<b>302</b>
<b>Número de P.E. de Posgrado</b>	<b>0</b>	<b>Subtotal</b>	<b>0</b>	<b>0</b>	<b>0</b>	<b>0</b>
<b>Total de Programas Educativos</b>	<b>7</b>	<b>Total</b>	<b>887</b>	<b>401</b>	<b>486</b>	<b>302</b>
<b>Índice de Absorción</b>						99.67%

<b>PNPC</b>	0	<b>PBC</b>	1
-------------	---	------------	---

<b>Reingreso</b>	586	<b>Nuevo Ingreso</b>	301
------------------	-----	----------------------	-----

	Ago-Dic 2015	Ene-Jun 2016	Total
<b>Servicio Social</b>	9	56	65
<b>Residencias Profesionales</b>	42	8	50

	Ago-Dic 2015	Ene-Jun 2016	Total
<b>Egresados</b>	40	7	47
<b>Titulados</b>	1	33	34

### Estructura Laboral

Personal Docente		
Total	Mujeres	Hombres
26	10	16

Personal No Docente		
Total	Mujeres	Hombres
45	23	22

Perfil Académico del Personal Docente							
Nivel	Mujeres	Hombres	Total	Nivel	Mujeres	Hombres	Total
Licenciatura	7	11	18	Doctorado con Grado	0	0	0
Especialidad	0	0	0	Doctorado sin Grado	0	1	1
Maestría con Grado	2	3	5	Profesores de Tiempo Completo (PTC)	3	4	7
Maestría sin Grado	1	1	2	PTC con Posgrado	2	1	3

Cuerpos Académicos			
En Formación	En Consolidación	Consolidados	Total
0	0	0	0

<b>Profesores con Perfil Deseable</b>	0	<b>Profesores pertenecientes al Sistema Nacional de Investigadores (SNI)</b>	0
---------------------------------------	---	--	---

<b>Dirección</b>	Carretera a los Sandovalos km. 2.8 Col. Los Sandovalos C.P. 99900 Nochistlán de Mejía, Zac.				
<b>Clave del Centro de Trabajo</b>	32EIT0004P	<b>Teléfono</b>	(346) 7131805	<b>Sitio Web</b>	<a href="http://www.itsn.edu.mx">http://www.itsn.edu.mx</a>



Fecha de Inicio	02/09/1991	Fecha de Creación	20/11/1990
-----------------	------------	-------------------	------------

Histórico de Matrícula	2012-2013	2013-2014	2014-2015	2015-2016	2016-2017
	1,158	1,309	1,448	1,523	1,583

### Oferta Educativa

Programa Educativo	Modalidad	Matrícula	Mujeres	Hombres	Solicitantes	Aceptados	
Contador Público	Escolarizada	311	214	97	108	107	
Ingeniería Electromecánica	Escolarizada	200	18	182	68	68	
Ingeniería en Administración	Escolarizada	634	378	256	166	164	
Ingeniería en Gestión Empresarial	Escolarizada	27	16	11	27	27	
Ingeniería en Industrias Alimentarias	Escolarizada	176	101	75	51	50	
Ingeniería en Sistemas Computacionales	Escolarizada	193	55	138	63	63	
Ingeniería en Tecnologías de la Información y Comunicaciones	Escolarizada	12	6	6	12	12	
Ingeniería Informática	Escolarizada	30	11	19	0	0	
Número de P.E. de Licenciatura	8	<b>Subtotal</b>	<b>1,583</b>	<b>799</b>	<b>784</b>	<b>495</b>	<b>491</b>
Número de P.E. de Posgrado	0	<b>Subtotal</b>	<b>0</b>	<b>0</b>	<b>0</b>	<b>0</b>	<b>0</b>
<b>Total de Programas Educativos</b>	<b>8</b>	<b>Total</b>	<b>1,583</b>	<b>799</b>	<b>784</b>	<b>495</b>	<b>491</b>
<b>Índice de Absorción</b>							99.19%

PNPC	0	PBC	4
------	---	-----	---

Reingreso	1,092	Nuevo Ingreso	491
-----------	-------	---------------	-----

	Ago-Dic 2015	Ene-Jun 2016	Total
Servicio Social	57	92	149
Residencias Profesionales	49	48	97

	Ago-Dic 2015	Ene-Jun 2016	Total
Egresados	0	168	168
Titulados	0	42	42

### Estructura Laboral

Personal Docente		
Total	Mujeres	Hombres
59	17	42

Personal No Docente		
Total	Mujeres	Hombres
126	48	78

Perfil Académico del Personal Docente							
Nivel	Mujeres	Hombres	Total	Nivel	Mujeres	Hombres	Total
Licenciatura	0	4	4	Doctorado con Grado	0	0	0
Especialidad	13	27	40	Doctorado sin Grado	0	0	0
Maestría con Grado	4	10	14	Profesores de Tiempo Completo (PTC)	3	14	17
Maestría sin Grado	0	1	1	PTC con Posgrado	3	13	16

Cuerpos Académicos			
En Formación	En Consolidación	Consolidados	Total
2	0	0	2

Profesores con Perfil Deseable	Profesores pertenecientes al Sistema Nacional de Investigadores (SNI)
4	0

Dirección	Km. 3 Carretera a González Ortega n/a Col. n/a C.P. 98400 Río Grande, Zac.				
Clave del Centro de Trabajo	32EIT0001S	Teléfono	(498) 9820456	Sitio Web	<a href="http://www.itszn.edu.mx">http://www.itszn.edu.mx</a>

Fecha de Inicio	04/09/2000	Fecha de Creación	13/06/2000
-----------------	------------	-------------------	------------

Histórico de Matrícula	2012-2013	2013-2014	2014-2015	2015-2016	2016-2017
	750	825	873	982	1,007

### Oferta Educativa

Programa Educativo	Modalidad	Matrícula	Mujeres	Hombres	Solicitantes	Aceptados
Ingeniería en Gestión Empresarial	Escolarizada	137	97	40	25	25
Ingeniería en Sistemas Computacionales	Escolarizada	71	26	45	26	26
Ingeniería Industrial	Escolarizada	300	126	174	74	74
Ingeniería Informática	Escolarizada	62	34	28	25	23
Licenciatura en Administración	Escolarizada	32	24	8	15	14
Ingeniería en Gestión Empresarial	Semipresencial	246	149	97	91	84
Técnico Superior en Minería	Escolarizada	159	61	98	36	36
Número de P.E. de Licenciatura	7	<b>Subtotal</b>	<b>1,007</b>	<b>517</b>	<b>490</b>	<b>292</b>
Número de P.E. de Posgrado	0	<b>Subtotal</b>	<b>0</b>	<b>0</b>	<b>0</b>	<b>0</b>
<b>Total de Programas Educativos</b>	<b>7</b>	<b>Total</b>	<b>1,007</b>	<b>517</b>	<b>490</b>	<b>292</b>
<b>Índice de Absorción</b>						96.58%

PNPC	0	PBC	1
------	---	-----	---

Reingreso	725	Nuevo Ingreso	282
-----------	-----	---------------	-----

	Ago-Dic 2015	Ene-Jun 2016	Total
Servicio Social	81	97	178
Residencias Profesionales	0	21	21

	Ago-Dic 2015	Ene-Jun 2016	Total
Egresados	82	8	90
Titulados	20	48	68

### Estructura Laboral

Personal Docente		
Total	Mujeres	Hombres
41	19	22

Personal No Docente		
Total	Mujeres	Hombres
59	28	31

Perfil Académico del Personal Docente							
Nivel	Mujeres	Hombres	Total	Nivel	Mujeres	Hombres	Total
Licenciatura	15	17	32	Doctorado con Grado	0	0	0
Especialidad	0	0	0	Doctorado sin Grado	0	0	0
Maestría con Grado	2	5	7	Profesores de Tiempo Completo (PTC)	7	9	16
Maestría sin Grado	2	0	2	PTC con Posgrado	2	5	7

Cuerpos Académicos			
En Formación	En Consolidación	Consolidados	Total
0	0	0	0

Profesores con Perfil Deseable	1	Profesores pertenecientes al Sistema Nacional de Investigadores (SNI)	0
--------------------------------	---	---	---

Dirección	Avenida Tecnológico 2000 Col. Loma la Perla Sombrerete C.P. 99100 Zacatecas, Zac.				
Clave del Centro de Trabajo	32EIT0005O	Teléfono	(433) 9352201	Sitio Web	<a href="http://www.itszo.edu.mx">http://www.itszo.edu.mx</a>

Fecha de Inicio	30/01/1992	Fecha de Creación	30/01/1992
-----------------	------------	-------------------	------------

Histórico de Matrícula	2012-2013	2013-2014	2014-2015	2015-2016	2016-2017
	601	654	802	919	948

### Oferta Educativa

Programa Educativo	Modalidad	Matrícula	Mujeres	Hombres	Solicitantes	Aceptados
Contador Público	Escolarizada	163	107	56	35	35
Ingeniería Electromecánica	Escolarizada	179	15	164	47	46
Ingeniería en Administración	Escolarizada	214	141	73	65	65
Ingeniería en Gestión Empresarial	Escolarizada	189	115	74	50	50
Ingeniería en Sistemas Computacionales	Escolarizada	126	40	86	37	37
Ingeniería Industrial	Escolarizada	77	31	46	44	44
Número de P.E. de Licenciatura	6	<b>Subtotal</b>	<b>948</b>	<b>449</b>	<b>499</b>	<b>278</b>
Número de P.E. de Posgrado	0	<b>Subtotal</b>	<b>0</b>	<b>0</b>	<b>0</b>	<b>0</b>
<b>Total de Programas Educativos</b>	<b>6</b>	<b>Total</b>	<b>948</b>	<b>449</b>	<b>499</b>	<b>278</b>
<b>Índice de Absorción</b>						99.64%

PNPC	0	PBC	4
------	---	-----	---

Reingreso	671	Nuevo Ingreso	277
-----------	-----	---------------	-----

	Ago-Dic 2015	Ene-Jun 2016	Total
Servicio Social	120	8	128
Residencias Profesionales	93	18	111

	Ago-Dic 2015	Ene-Jun 2016	Total
Egresados	91	17	108
Titulados	19	59	78

### Estructura Laboral

Personal Docente		
Total	Mujeres	Hombres
35	17	18

Personal No Docente		
Total	Mujeres	Hombres
63	29	34

Perfil Académico del Personal Docente							
Nivel	Mujeres	Hombres	Total	Nivel	Mujeres	Hombres	Total
Licenciatura	11	9	20	Doctorado con Grado	1	0	1
Especialidad	1	0	1	Doctorado sin Grado	0	1	1
Maestría con Grado	4	7	11	Profesores de Tiempo Completo (PTC)	8	11	19
Maestría sin Grado	0	1	1	PTC con Posgrado	3	5	8

Cuerpos Académicos			
En Formación	En Consolidación	Consolidados	Total
0	0	0	0

Profesores con Perfil Deseable	0	Profesores pertenecientes al Sistema Nacional de Investigadores (SNI)	0
--------------------------------	---	---	---

Dirección	Avenida Tecnológico 100 Col. Las Moritas C.P. 99700 Tlaltenango de Sánchez Román, Zac.				
Clave del Centro de Trabajo	32EIT0002R	Teléfono	(437) 9541834	Sitio Web	<a href="http://www.itszas.edu.mx">http://www.itszas.edu.mx</a>